

Қазақстан Республикасы Ұлттық экономика министрлігі Статистика комитеті

Қазақстан Республикасындағы бөлшек және көтерме сауда

2009-2013

Розничная и оптовая торговля в Республике Казахстан

Астана 2014

**Қазақстан Республикасы Ұлттық экономика министрлігі
Статистика комитеті**

«Қазақстан Республикасының Азаматтық кодексіне (ерекше бөлігі)» сәйкес бұл материал көбейтуге (көшіруге) жатпайды, статистикалық ақпараттарды өз жарияланымдарында (басылымдарында) пайдаланған жағдайда Қазақстан Республикасы Ұлттық экономика министрлігі Статистика комитетіне сілтеме жасау міндетті.

В соответствии с «Гражданским кодексом Республики Казахстан (особенная часть)» данный материал не подлежит размножению (копированию), при использовании статистической информации в своих публикациях (изданиях) обязательна ссылка на Комитет по статистике Министерства национальной экономики Республики Казахстан.

**ҚАЗАҚСТАН РЕСПУБЛИКАСЫНДАҒЫ
БӨЛШЕК ЖӘНЕ КӨТЕРМЕ САУДА**

**РОЗНИЧНАЯ И ОПТОВАЯ ТОРГОВЛЯ
В РЕСПУБЛИКЕ КАЗАХСТАН**

2009-2013

**Статистикалық жинақ
Статистический сборник**

Астана 2014

Қазақстан Республикасындағы бөлшек және көтерме сауда/
Статистикалық жинақ / қазақ және орыс тілдерінде/ 208 бет

Қазақстан Республикасы
Ұлттық экономика министрлігі
статистика комитеті

Бас редактор Ө.А. Смайылов

Жинақ Қазақстан Республикасы Ұлттық экономика министрлігі Статистика комитетінің www.stat.gov.kz
Интернет-ресурсында қол жетімді.

Мекен жай: Қазақстан Республикасы,
010000, Астана қаласы, Орынбор, 8
Министрліктер Үйі, 4 кіреберіс
Қазақстан Республикасы
Ұлттық экономика министрлігі
Статистика комитеті
тел. +7 7172 749547, 749295
факс +7 7172 749546

Электрондық мекен жай: statistika@stat.kz
Интернет-ресурс: <http://www.stat.gov.kz>

Шартты белгілер:

- – құбылыс жоқ
0,0 – болмашы шама
... – деректер жоқ

Жекелеген жағдайларда қорытынды мен қосылғыштар сомасы арасындағы шамалы айырмашылықтар деректерді дөңгелектеумен түсіндіріледі.

Розничная и оптовая торговля в Республике Казахстан /
Статистический сборник/ на казахском и русском языках / 208 стр.

Комитет по статистике
Министерства Национальной
экономики Республики Казахстан

Главный редактор Смаилов А.А.

Сборник доступен на Интернет-ресурсе Комитета по статистике Министерства национальной экономики Республики Казахстан www.stat.gov.kz.

Адрес: Республика Казахстан,
010000, г. Астана, Орынбор, 8
Дом Министерств, 4 подъезд
Комитет по статистике
Министерства национальной
экономики Республики Казахстан
тел. +7 7172 749547, 749295
факс +7 7172 749546

Электронный адрес: statistika@stat.kz
Интернет-ресурс: <http://www.stat.gov.kz>

Условные обозначения:

- – явление отсутствует
0,0 – незначительная величина
... – данные отсутствуют

В отдельных случаях незначительные расхождения между итогом и суммой слагаемых объясняются округлением данных.

Мазмұны

Содержание

Алғы сөз	
Предисловие.....	4
«Сауда» саласына қысқаша шолу	
Краткий обзор сферы «Торговля»	5
1. «Сауда» саласының негізгі әлеуметтік-экономикалық көрсеткіштері	
Основные социально-экономические показатели сферы «Торговля»	7
2. Бөлшек сауда	
Розничная торговля	11
3. Облыстар бойынша құндық көріністегі бөлшек сауда көлемі	
Объем розничной торговли в стоимостном выражении по областям	23
4. Халықтың ұзақ мерзімді пайдаланылатын тауарлармен қамтамасыз етілуі	
Обеспеченность населения товарами длительного пользования.....	111
5. Тамақ өнімдері мен сусындарды ұсыну бойынша қызметтердің көлемі	
Объем услуги предоставления продуктов питания и напитков	112
6. Сауда объектілерінің саны	
Количество торговых объектов	114
7. Көтерме сауда	
Оптовая торговля	116
Әдіснамалық түсініктемелер	
Методологические пояснения	207

Алғы сөз

«Қазақстан Республикасындағы бөлшек және көтерме сауда» статистикалық жинағында 2009-2013 жылдардағы бөлшек және көтерме сауда, тамақ өнімдері мен сусындарды ұсыну бойынша қызметтер (қоғамдық тамақтандыру) көлемі бойынша деректер төмендегідей бөліністерде:

- республика бойынша;
- облыстар бойынша;
- тауар номенклатурасы бойынша;
- қызмет түрлері бойынша

ұсынылып отыр.

Бөлшек сауда көлемі бойынша деректер меншік нысаны, сауда секторлары, тауарлар топтары бойынша бөлінісінде келтірілген. Тауар құрлымы бойынша деректер экономикалық қызмет түрлері бойынша өнімдер жіктеуішіне (ЭҚТӨЖ) және сауданың қызмет түрлері бойынша тауарлардың статистикалық номенклатурасына (СҚТТСН) сәйкес ескерілген. Бөлшек сауданың көлемі тамақ өнімдері мен сусындарды ұсыну бойынша қызметтерді (қоғамдық тамақтандыру) есепке алмай келтірілді.

Көтерме саудаға тұтыну тауарлары мен өндірістік-техникалық мақсаттағы өнімдер бойынша айналым кіреді.

Жинақта сондай-ақ салалар бойынша негізгі әлеуметтік-экономикалық көрсеткіштер келтірілген.

Статистикалық жинақ сауда және қоғамдық тамақтану саласында кәсіпкерлік қызметті жүзеге асыратын дара кәсіпкерлерді іріктемелі зерттеу және саудамен айналысатын кәсіпорындарды жаппай зерттеу деректері негізінде әзірленген.

Предисловие

В статистическом сборнике «Розничная и оптовая торговля в Республике Казахстан» приведены данные за 2009-2013гг. по розничной и оптовой торговле, объему услуг по предоставлению продуктов питания и напитков (общественное питание) в следующих разрезах:

- по республике;
- по областям;
- по товарной номенклатуре;
- по видам услуг.

Приводятся данные об объеме розничной торговли в распределении по формам собственности, секторам торговли, товарным группам. Сведения о товарной структуре учтены в соответствии со Статистической номенклатурой товаров по видам услуг торговли (СНТВУТ). Объем розничной торговли приведен без учета услуг по предоставлению продуктов питания и напитков (общественное питание). Также приведены данные по сети торговых точек и количестве торговых рынков в разрезе областей.

Оптовая торговля включает оборот по потребительским товарам и продукции производственно-технического назначения.

В сборнике также представлены основные социально-экономические показатели по отрасли.

Статистический сборник подготовлен на основании данных, полученных путем проведения сплошного статистического наблюдения предприятий и выборочного обследования индивидуальных предпринимателей, осуществляющих деятельность в сфере торговли и общественного питания.

«Сауда» саласына қысқаша шолу

Сауда - республиканың экономикалық қызметінің бірден-бір ірі саласы және оның дамуы – экономиканың табысты жұмыс істеуінің басты шарттарының бірі. Республиканың жалпы ішкі өнімдерінде саланың жалпы қосымша құн үлесі 15,4%-ға жетті.

2013 жылы тауарлардың бөлшек сауда айналымы 5474,3 млрд. теңгені құрады, бұл 2012 жылғыдан тұрақты бағаларда 16% жоғары. Республикада халықтың жан басына шаққанда тұтыну тауарларын сату орта есеппен 321,3 мың теңгені құрады.

Бөлшек сауданың меншік түрлері бойынша бөлінуі төмендегі кестеде келтірілген:

Бөлшек сауданың меншік нысандары бойынша бөлінуі Распределение розничной торговли по формам собственности

қорытындыға пайызбен

в процентах к итогу

	Меншік нысандары бойынша бөлшек сауда Розничная торговля по формам собственности		
	мемлекеттік государственная	мемлекеттік емес негосударственная	одан жеке из нее частная
2009	0,05	99,95	95,37
2010	0,03	99,97	95,12
2011	0,01	99,99	95,42
2012	0,01	99,99	94,92
2013	0,01	99,99	94,05

Бөлшек сауда көлемін қалыптастыру іс жүзінде мемлекеттік емес секторда жүзеге асырылады.

2013 жылы мемлекеттік емес сектордағы субъектілермен тауарларды бөлшектеп сатудан түскен айналым 5474,1 млрд. теңгені құрады немесе 99,99%, онда нарықтар мен дара кәсіпкерлердің айналымы 2589,9 млрд. теңге (2009 жыл – 51,1%, 2010 жыл – 51%, 2011 жыл – 48,5%, 2012 жыл – 46,3%, 2013 – 47,3%) болды. Мұның өзінде, дара кәсіпкерлердің тауарларды бөлшектеп өткізу көлемі бөлшек

Краткий обзор сферы «Торговля»

Торговля – одна из крупнейших сфер экономической деятельности республики и ее развитие – одно из условий успешного функционирования экономики. Доля валовой добавленной стоимости отрасли в валовом внутреннем продукте республики достигает 15,4%.

В 2013г. оборот от розничной продажи товаров составил 5474,3 млрд. тенге, что в постоянных ценах на 16% больше 2012г. Продажа потребительских товаров на душу населения в республике составила в среднем 321,3 тыс. тенге.

Распределение розничной торговли по формам собственности приведено в таблице:

Формирование объема розничной торговли практически осуществляется в негосударственном секторе.

В 2013г. оборот от розничной продажи товаров субъектами негосударственного сектора составил 5474,1 млрд. тенге или 99,99%, где оборот рынков и индивидуальных предпринимателей составил 2589,9 млрд. тенге (в 2009г. – 51,1%, 2010г. – 51%, 2011г. – 48,5%, в 2012г. – 46,3%, 2013 – 47,3%). При этом, объем розничной реализации индивидуальных предпринимателей составил 33,2% от общего объема

сауданың жалпы көлемінің 33,2%-ын құрады.

2013 жылы сауда кәсіпорындарының айналымы 2884,4 млрд. теңге сомасында қалыптасты және бөлшек сауданың жалпы көлемінде 52,7% құрады.

2009-2013 жылдары бөлшек сауданың макроқұрылымы (бөлшек сауданың жалпы көлемінде азық-түлік және азық-түлік емес тауарлардың үлес салмағы, пайызбен) кестеде беріліп отыр:

	2009	2011	2011	2012	2013	
Азық-түлік тауарлары	36	33	32	31	29	Продовольственные товары
Азық-түлік емес тауарлар	64	67	68	69	71	Непродовольственные товары

2013 жылы қоғамдық тамақтандыру кәсіпорындары 238,3 млрд. теңге мөлшерінде қызмет көрсеткен немесе 2012 жылғыдан 2,3%-ға жоғары. Қоғамдық тамақтандыру саласында көрсетілген қызметтердің басым бөлігі (99,7%) мемлекеттік емес секторлар кәсіпорындарымен ұсынылған, олардың айналымы 237,6 млрд. теңгені құрады.

2013 жылы көтерме сауданың атаулы көлемі 14170,4 млрд. теңгені құрады немесе 2012 жылмен салыстырғанда 12,2% ұлғайды. Азық-түлік тауарларының көтерме саудадағы үлесі мәнсіз – 17,4%, азық-түлік емес тауарлар мен өндірістік-техникалық мақсаттағы тауарлардың үлесі – 82,6%.

Көтерме сауданың аса жоғары көлемі (республиканың жалпы көлемінде) 2013 жылы 2012 жылдағыдай Алматы қаласы – 7020,2 млрд. теңге (49,5%) мен Астана қаласының кәсіпорындарында – 2366,2 млрд. теңге (16,7%) қалыптасты.

розничной торговли.

Оборот торгующих предприятий в 2013г. сложился в сумме 2884,4 млрд. тенге и составил 52,7% в общем объеме розничной торговли.

Макроструктура розничной торговли (удельный вес продовольственных и непродовольственных товаров в общем объеме розничной торговли, в процентах) в 2009-2013гг. представлена в таблице:

В 2013г. предприятиями общественного питания оказано услуг в размере 238,3 млрд. тенге или на 2,3% больше, чем за 2012г. Большая часть услуг (99,7%) общественного питания предоставлена предприятиями негосударственного сектора, их оборот составил 237,6 млрд. тенге.

Номинальный объем оптовой торговли за 2013г. составили 14170,4 млрд. тенге или на 12,2% больше по сравнению с 2012г. Доля продовольственных товаров в оптовой торговле незначительная – 17,4%, непродовольственных товаров и товаров производственно-технического назначения – 82,6%.

Наибольшие объемы оптовой торговли (в общем объеме республики) в 2013г. как и в 2012г. имели предприятия г.Алматы – 7020,2 млрд. тенге (49,5%), г.Астаны – 2366,2 млрд. тенге (16,7%).

1. «Сауда» саласының негізгі элеуметтік-экономикалық көрсеткіштері Основные социально-экономические показатели сферы «Торговля»

1.1 Бөлшек сауданың көлемінің серпіні Динамика объема розничной торговли

млн. теңге	1991 ⁽¹⁾⁽²⁾	1992 ⁽¹⁾⁽²⁾	1993 ⁽¹⁾	1994 ⁽¹⁾	1995 ⁽¹⁾	1996 ⁽¹⁾	1997 ⁽¹⁾	1998 ⁽¹⁾	1999	2000	2001	млн. теңге
Қазақстан Республикасы	35 033,0	223 544,8	4 783,7	51 841,6	150 855,8	248 365,2	341 452,7	424 325,2	460 783,2	570 446,0	719 550,0	
Ақмола	1 258,7	9 267,8	387,2	3 851,4	7 886,5	11 297,2	9 797,2	8 781,8	8 500,8	10 436,8	13 036,1	
Ақтөбе	1 558,8	8 808,2	194,0	2 642,9	8 300,3	19 236,2	23 201,8	26 812,3	28 651,9	35 221,3	43 094,6	
Алматы	2 700,4	14 987,7	321,7	2 831,1	7 136,2	8 965,8	9 171,0	14 102,4	12 482,8	20 198,1	23 237,3	
Атырау	936,0	4 189,3	104,8	1 338,8	3 437,8	5 377,1	4 544,6	5 813,9	4 796,9	7 354,2	9 775,0	
Батыс Қазақстан	1 336,7	8 228,6	191,8	1 901,7	4 997,0	6 292,5	8 646,5	11 133,3	11 496,3	17 522,6	30 719,9	
Жамбыл	1 871,1	11 510,1	240,0	1 856,8	4 355,5	7 040,8	6 054,6	6 617,7	6 818,6	8 519,1	9 138,3	
Қарағанды	4 102,9	28 958,9	614,4	6 386,6	17 063,6	37 700,8	50 968,2	57 865,6	64 390,2	78 858,6	102 416,9	
Қостанай	3 060,6	19 803,7	420,1	4 533,0	11 506,4	15 395,5	16 842,9	17 370,8	17 155,6	22 266,4	28 005,8	
Қызылорда	857,7	6 259,6	111,1	950,8	3 001,2	4 292,4	5 348,0	5 893,5	5 558,2	6 826,7	8 016,4	
Маңғыстау	728,4	5 433,1	128,8	1 312,1	3 657,6	4 792,0	5 737,0	5 677,6	4 454,1	5 842,5	8 169,2	
Оңтүстік Қазақстан	2 850,8	14 615,2	279,1	2 817,0	7 358,0	11 099,3	12 379,3	13 646,1	14 131,8	20 633,7	24 677,1	
Павлодар	2 168,0	14 718,1	300,6	4 425,5	11 111,2	13 205,2	11 708,9	13 910,2	12 320,7	16 484,0	28 463,8	
Солтүстік Қазақстан	3 074,8	21 145,6	222,9	2 307,8	7 361,5	11 233,0	10 648,5	11 096,8	10 720,8	14 276,4	16 331,3	
Шығыс Қазақстан	3 753,3	27 192,7	518,2	5 589,7	18 671,1	21 887,4	35 140,1	51 795,7	54 332,1	66 328,5	77 009,1	
Астана қаласы	918,9	5 963,4	160,8	1 685,7	5 154,8	7 294,2	9 372,1	12 501,1	16 985,2	29 096,9	37 278,3	
Алматы қаласы	3 855,9	22 462,8	588,2	7 410,7	29 857,1	63 255,8	121 902,0	161 306,4	187 987,2	210 580,2	260 180,9	

Жалғасы

Продолжение

	2002	2003	2004	2005	2006	2007	2008	2009	2010	2011	2012	2013
Қазақстан Республикасы	826 325,0	968 938,5	1 218 922,8	1 408 697,8	1 736 760,0	2 092 794,4	2 442 827,2	2 551 402,9	3 197 147,8	3 865 840,6	4 567 661,2	5 474 274,0
Ақмола	14 962,2	18 151,9	21 395,0	24 836,4	33 510,3	43 369,2	47 248,5	58 083,0	84 088,2	101 451,1	127 713,6	159 428,1
Ақтөбе	54 425,3	67 102,5	76 936,6	79 984,5	87 916,2	99 228,4	112 899,5	146 229,9	205 010,9	244 058,7	324 794,0	387 330,9
Алматы	24 767,2	27 229,1	27 890,2	31 152,7	44 897,9	51 509,4	59 025,6	99 953,8	126 921,8	171 939,4	220 240,3	270 382,6
Атырау	11 971,7	16 701,3	23 052,8	25 202,8	36 518,6	49 007,1	56 291,6	82 730,6	130 108,9	157 429,2	163 533,8	171 741,0
Батыс Қазақстан	36 673,1	44 262,0	48 273,0	55 840,1	60 612,2	68 987,2	76 452,5	79 512,1	95 641,3	107 773,7	136 372,1	173 865,7

Жалғасы	Гроодолженне											
	2002	2003	2004	2005	2006	2007	2008	2009	2010	2011	2012	2013
Жамбыл	10 037,0	13 012,1	16 957,4	22 215,8	36 255,2	44 038,5	53 699,3	58 957,4	67 869,5	103 441,4	119 672,2	151 652,0
Қарағанды	110 513,9	121 021,4	138 613,0	146 909,6	166 626,4	198 691,0	235 837,0	266 942,5	330 344,2	410 275,3	445 422,2	497 592,5
Қостанай	26 659,9	30 391,3	36 179,6	40 172,0	46 473,3	52 957,6	64 103,2	76 432,7	103 015,2	125 651,4	159 741,6	207 126,5
Қызылорда	9 030,7	12 324,0	15 325,7	18 843,6	22 932,7	29 396,9	39 868,8	52 772,1	81 242,2	96 573,1	119 233,5	149 992,4
Маңғыстау	10 627,4	15 218,8	17 701,1	20 968,3	24 986,2	31 406,9	34 376,3	45 691,2	77 985,9	90 008,5	100 978,5	129 321,9
Оңтүстік												
Қазақстан	32 496,3	32 917,3	42 884,8	57 061,3	66 058,2	85 492,8	98 979,7	104 936,8	160 264,5	193 998,0	237 139,2	298 423,6
Павлодар	35 499,2	40 847,2	48 713,3	58 893,8	70 908,5	77 454,8	89 929,6	95 921,2	118 996,4	186 347,4	198 373,3	248 826,6
Солтүстік												
Қазақстан	17 635,9	21 376,5	32 191,0	36 444,5	39 074,9	43 039,3	51 738,5	52 313,7	76 433,4	92 410,9	121 918,7	145 194,5
Шығыс												
Қазақстан	87 785,3	100 658,0	117 325,0	130 596,5	153 627,0	183 242,3	211 267,9	227 905,7	293 274,2	362 525,6	417 640,5	532 082,1
Астана қаласы	42 895,1	55 659,4	69 195,4	82 266,0	105 561,1	159 600,4	217 621,1	203 693,5	277 749,5	353 351,7	429 111,6	543 755,8
Алматы												
қаласы	300 344,8	352 065,7	486 288,9	577 309,9	740 801,3	875 372,6	993 488,1	899 326,7	968 201,7	1 068 605,3	1 245 776,1	1 407 555,8

¹⁾ Қоғамдық тамақтандыру қызметінің көлемін қосқанда.

Включая объем услуг общественного питания.

²⁾ Млн. рубль.

Млн. рублей.

1.2 Бөлшек сауданың нақты көлем индекстерінің серпіні Динамика индекса физического объема розничной торговли

өткен жылға пайызбен

в процентах к предыдущему году

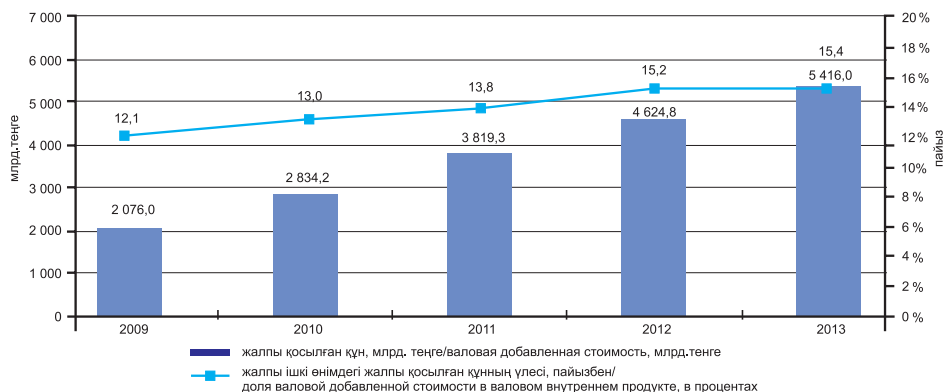
	2001	2002	2003	2004	2005	2006
Қазақстан						
Республикасы	115,7	108,2	109,8	118,2	113,5	115,0
Ақмола	115,2	108,2	113,1	110,7	111,7	126,8
Ақтөбе	113,7	120,2	117,4	107,6	101,9	104,3
Алматы	101,4	99,3	101,1	99,1	107,8	135,1
Атырау	121,8	116,3	133,5	129,9	103,2	134,2
Батыс Қазақстан	158,8	112,6	114,2	103,2	111,2	101,2
Жамбыл	100,6	104,6	120,3	124,2	127,4	153,8
Қарағанды	119,8	103,3	103,9	107,6	105,6	106,8
Қостанай	119,4	92,4	108,8	111,8	106,1	109,4
Қызылорда	107,6	105,9	124,3	116,3	116,1	111,3
Маңғыстау	129,3	120,6	134,2	109,2	117,9	111,1
Оңтүстік Қазақстан	112,0	124,1	95,4	124,0	127,6	108,5
Павлодар	160,2	118,2	107,6	113,3	117,8	113,2
Солтүстік Қазақстан	104,3	101,9	114,6	142,0	108,0	100,8
Шығыс Қазақстан	103,6	105,0	107,8	108,7	106,1	110,6
Астана қаласы	118,5	110,0	121,7	116,8	120,7	118,9
Алматы қаласы	112,4	108,0	107,2	126,4	116,2	115,0

Жалғасы

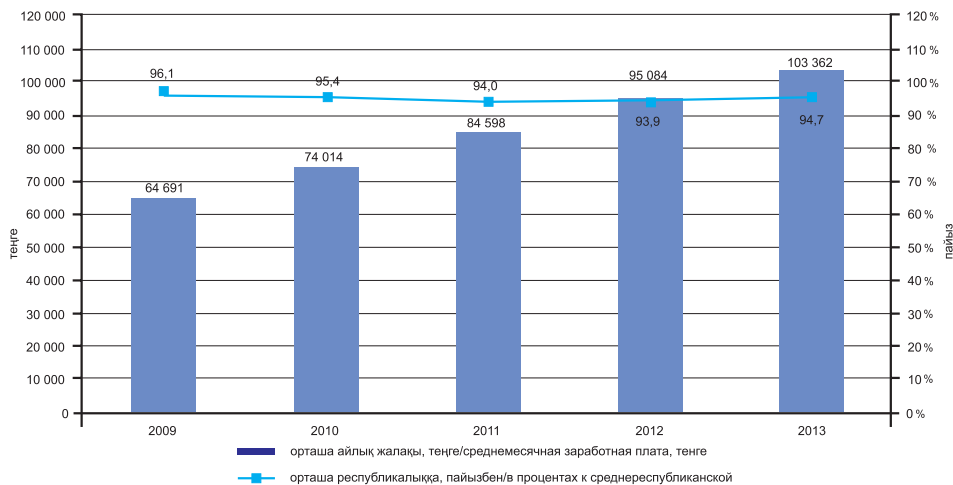
Продолжение

	2007	2008	2009	2010	2011	2012	2013
Қазақстан							
Республикасы	110,7	103,1	97,3	117,9	111,7	113,4	116,0
Ақмола	120,4	97,5	96,4	137,1	110,4	120,7	120,3
Ақтөбе	104,0	101,3	118,3	132,0	110,1	127,8	115,9
Алматы	106,4	101,6	121,5	120,6	125,4	123,5	119,6
Атырау	123,9	101,5	123,6	148,1	112,8	99,8	101,3
Батыс Қазақстан	104,5	98,1	102,6	113,2	104,1	121,4	124,2
Жамбыл	113,3	107,7	102,9	107,1	141,0	111,1	122,3
Қарағанды	110,4	107,0	112,6	117,1	115,2	104,2	107,8
Қостанай	105,9	107,3	108,7	128,1	113,6	123,4	125,9
Қызылорда	118,1	120,4	131,1	145,0	110,3	117,9	122,2
Маңғыстау	114,9	95,0	111,3	161,4	108,1	107,9	122,8
Оңтүстік Қазақстан	119,4	102,4	96,6	140,9	111,2	117,2	120,9
Павлодар	100,7	102,6	102,0	118,7	145,8	101,9	121,0
Солтүстік Қазақстан	101,4	104,9	91,8	137,9	112,5	127,8	115,3
Шығыс Қазақстан	110,0	102,0	105,1	120,8	114,3	111,0	123,3
Астана қаласы	135,3	119,1	86,1	127,8	116,2	114,5	122,3
Алматы қаласы	104,5	97,6	84,0	101,1	101,4	111,8	110,2

1.3 «Сауда» саласы бойынша жалпы қосылған құн серпіні Динамика валовой добавленной стоимости по отрасли «Торговля»



1.4 «Сауда» саласы бойынша орташа айлық жалақының серпіні Динамика среднемесячной заработной платы по отрасли «Торговля»



2. Бөлшек сауда

Розничная торговля

2.1 Құндық көріністегі бөлшек сауда көлемі Объем розничной торговли в стоимостном выражении

млрд. теңге	2009	2010	2011	2012	2013	млрд. теңге
Құндық көріністегі бөлшек сауда көлемі	2 551,4	3 197,1	3 865,8	4 567,7	5 474,3	Объем розничной торговли в стоимостном выражении
соның ішінде:						в том числе:
азық-түлік						продовольственные
тауарлары	929,8	1 050,2	1 225,9	1 417, 7	1 609,9	товары
одан:						из них:
тамақ өнімдері	761,3	884,2	1 044,1	1 225,2	1 387,6	продукты питания
азық-түлік емес						непродовольствен-
тауарлар	1 621,6	2 146,9	2 639,9	3 150,0	3 864,4	ные товары
Алкогольді ішімдіктердің бөлшек саудасы	119,4	116,4	127,0	143,6	162,6	Розничная торговля алкогольных на-
Темекі өнімдерінің бөлшек саудасы	49,1	49,6	54,8	48,9	59,7	питков
Өткізу арналары бойынша бөлшек сауданың жалпы көлемі:						Розничная торговля табачных изделий
сауда						Общий объем роз-
кәсіпорындары	1 247,0	1 567,3	1 991,0	2 452,3	2 884,4	ничной торговли по каналам реали-
нарықтар және дара кәсіпкерлер	1 304,4	1 629,8	1 874,8	2 115,4	2 589,9	зации:
Нарықтардағы сауданың және бөлшек сауда көлеміндегі дара кәсіпкерлердің үлес салмағы, пайызбен	51,1	51,0	48,5	46,3	47,3	торгующих пред-
Халықтың жан басына шаққанда бөлшек сауда көлемі, теңге	160 214	195 864	233 463	272 023	321 349	приятий
соның ішінде:						рынков и индивиду-
азық-түлік						альных предприни-
тауарлары	58 386	64 336	74 033	84 428	94 501	мателей
азық-түлік емес						Удельный вес тор-
тауарлар	101 828	131 528	159 430	187 595	226 848	говли на рынках и
						индивидуальны-
						ми предпринимате-
						лями в объеме роз-
						ничной торговли, в
						процентах
						Объем розничной
						торговли на душу
						населения, теңге
						в том числе:
						продовольственные
						товары
						непродовольствен-
						ные товары

2.2 Бөлшек сауданың нақты көлем индекстері Индексы физического объема розничной торговли

өткен жылға пайызбен

в процентах к предыдущему году

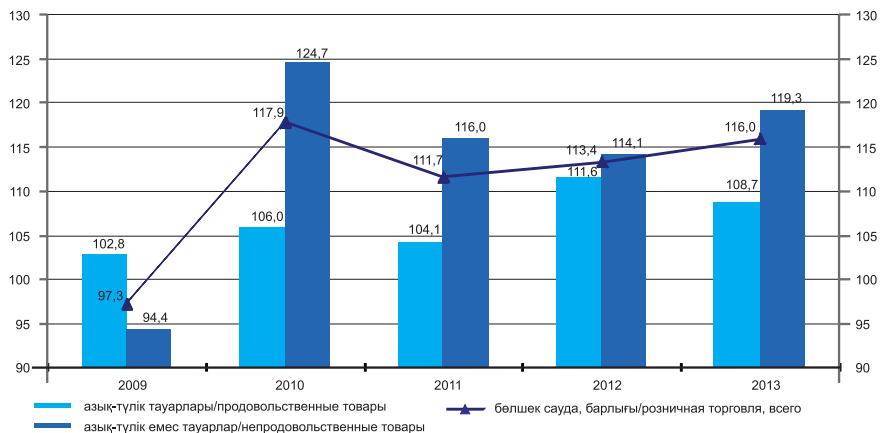
	2009	2010	2011	2012	2013
Бөлшек сауда, барлығы	97,3	117,9	111,7	113,4	116,0
соның ішінде:					
азық-түлік тауарлары	102,8	106,0	104,1	111,6	108,7
одан:					
тамақ өнімдері	107,4	109,9	104,3	113,9	108,4
алкогольді ішімдіктер	85,9	92,2	104,1	108,2	108,9
азық-түлік емес тауарлар	94,4	124,7	116,0	114,1	119,3

Розничная торговля, всего
в том числе:
продовольственные товары
из них:
продукты питания
алкогольные напитки
непродовольственные товары

2.3 Бөлшек сауданың нақты көлем индекстері Индексы физического объема розничной торговли

өткен жылға пайызбен

в процентах к предыдущему году



2.4 Құндық көріністегі бөлшек сауда көлемі
Объем розничной торговли в стоимостном выражении

	2009		2010		2011	
	млн. теңге млн.теңге	үлес салмағы, бөлшек сауда бойынша қорытындыға пайызбен удельный вес, в процентах к итогу по розничной торговле	млн. теңге млн.теңге	үлес салмағы, бөлшек сауда бойынша қорытындыға пайызбен удельный вес, в процентах к итогу по розничной торговле	млн. теңге млн.теңге	үлес салмағы, бөлшек сауда бойынша қорытындыға пайызбен удельный вес, в процентах к итогу по розничной торговле
Қазақстан Республикасы	2 551 402,9	100,0	3 197 147,8	100,0	3 865 840,6	100,0
Ақмола	58 083,0	2,3	84 088,2	2,6	101 451,1	2,6
Ақтөбе	146 229,9	5,7	205 010,9	6,4	244 058,7	6,3
Алматы	99 953,8	3,9	126 921,8	4,0	171 939,4	4,5
Атырау	82 730,6	3,2	130 108,9	4,1	157 429,2	4,1
Батыс Қазақстан	79 512,1	3,1	95 641,3	3,1	107 773,7	2,8
Жамбыл	58 957,4	2,3	67 869,5	2,1	103 441,4	2,7
Қарағанды	266 942,5	10,5	330 344,2	10,3	410 275,3	10,6
Қостанай	76 432,7	3,0	103 015,2	3,2	125 651,4	3,3
Қызылорда	52 772,1	2,1	81 242,2	2,5	96 573,0	2,5
Маңғыстау	45 691,2	1,8	77 985,9	2,4	90 008,5	2,3
Оңтүстік Қазақстан	104 936,8	4,1	160 264,5	5,0	193 998,0	5,0
Павлодар	95 921,2	3,8	118 996,4	3,7	186 347,4	4,8
Солтүстік Қазақстан	52 313,7	2,1	76 433,4	2,4	92 410,9	2,4
Шығыс Қазақстан	227 905,7	8,9	293 274,2	9,2	362 525,6	9,4
Астана қаласы	203 693,5	8,0	277 749,5	8,7	353 351,7	9,1
Алматы қаласы	899 326,7	35,2	968 201,7	30,3	1 068 605,3	27,6

Жалғасы

Продолжение

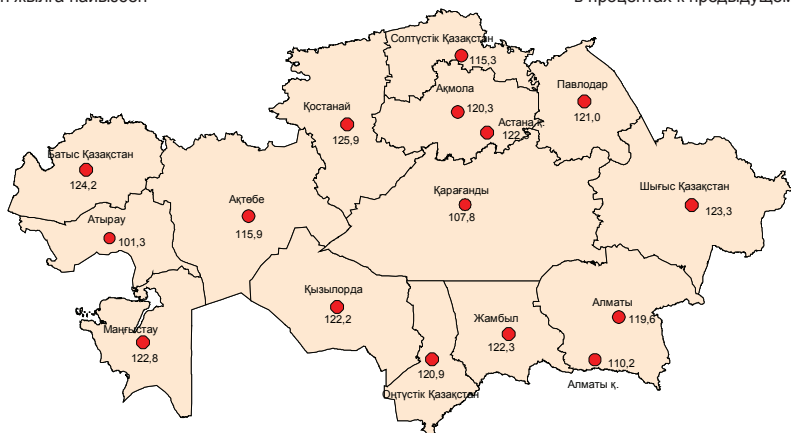
	2012		2013	
	млн. теңге млн. теңге	үлес салмағы, бөлшек сауда бойынша қорытындыға пайызбен удельный вес, в процентах к итогу по розничной торговле	млн. теңге млн. теңге	үлес салмағы, бөлшек сауда бойынша қорытындыға пайызбен удельный вес, в процентах к итогу по розничной торговле
Қазақстан Республикасы	4 567 661,2	100,0	5 474 274,0	100
Ақмола	127 713,6	2,8	159 428,1	2,9
Ақтөбе	324 794,0	7,1	387 330,9	7,1
Алматы	220 240,3	4,8	270 382,6	4,9
Атырау	163 533,8	3,6	171 741,0	3,1
Батыс Қазақстан	136 372,1	3,0	173 865,7	3,2
Жамбыл	119 672,2	2,6	151 652,0	2,8
Қарағанды	445 422,2	9,8	497 592,5	9,1
Қостанай	159 741,6	3,5	207 126,5	3,8
Қызылорда	119 233,5	2,6	149 992,4	2,7

	2012		2013	
	млн. тенге млн. тенге	үлес салмағы, бөлшек сауда бойынша қорытындыға пайызбен удельный вес, в процентах к итогу по розничной торговле	млн. тенге млн. тенге	үлес салмағы, бөлшек сауда бойынша қорытындыға пайызбен удельный вес, в процентах к итогу по розничной торговле
Маңғыстау	100 978,5	2,2	129 321,9	2,4
Оңтүстік Қазақстан	237 139,2	5,2	298 423,6	5,5
Павлодар	198 373,3	4,3	248 828,6	4,5
Солтүстік Қазақстан	121 918,7	2,7	145 194,5	2,7
Шығыс Қазақстан	417 640,5	9,1	532 082,1	9,7
Астана қаласы	429 111,6	9,4	543 755,8	9,9
Алматы қаласы	1 245 776,1	27,3	1 407 555,8	25,7

2.5 2013 жылғы бөлшек сауданың нақты көлем индекстері Индексы физического объема розничной торговли за 2013 год

өткен жылға пайызбен

в процентах к предыдущему году



2.6 Кәсіпорындардың ауқымы бойынша бөлшек сауда Розничная торговля по размерности предприятий

млн. тенге

млн. тенге

	2009	2010	2011	2012	2013	
Бөлшек сауда	2 072 104,4	2 664 666,2	3 251 512,5	3 852 033,2	4 700 328,1	Розничная торговля
соның ішінде:						в том числе:
ірі кәсіпорындар	244 455,5	293 001,6	435 447,0	517 446,4	713 383,5	крупные предприятия
орташа кәсіпорындар	387 202,3	477 733,4	564 476,4	796 256,9	921 073,9	средние предприятия
шағын кәсіпорындар*	1 440 446,6	1 893 931,2	2 251 589,1	2 538 329,9	3 065 870,7	малые предприятия*

* Дара кәсіпкерлер есебімен.

С учетом индивидуальных предпринимателей.

2.7 Бөлшек сауданың нақты көлем индекстері Индексы физического объема розничной торговли

өткен жылға пайызбен

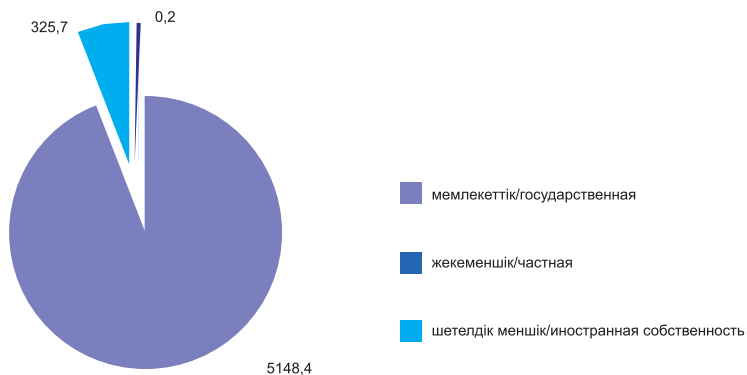
в процентах к предыдущему году

	2009	2010	2011	2012	2013
Қазақстан Республикасы	97,3	117,9	111,7	113,4	116,0
Ақмола	96,4	137,1	110,4	120,7	120,3
Ақтөбе	118,3	132,0	110,1	127,8	115,9
Алматы	121,5	120,6	125,4	123,5	119,6
Атырау	123,6	148,1	112,8	99,8	101,3
Батыс Қазақстан	102,6	113,2	104,1	121,4	124,2
Жамбыл	102,9	107,1	141,0	111,1	122,3
Қарағанды	112,6	117,1	115,2	104,2	107,8
Қостанай	108,7	128,1	113,6	123,4	125,9
Қызылорда	131,1	145,0	110,3	117,9	122,2
Маңғыстау	111,3	161,4	108,1	107,9	122,8
Оңтүстік Қазақстан	96,6	140,9	111,2	117,2	120,9
Павлодар	102,0	118,7	145,8	101,9	121,0
Солтүстік Қазақстан	91,8	137,9	112,5	127,8	115,3
Шығыс Қазақстан	105,1	120,8	114,3	111,0	123,3
Астана қаласы	86,1	127,8	116,2	114,5	122,3
Алматы қаласы	84,0	101,1	101,4	111,8	110,2

2.8 2013 жылғы меншік нысандары бойынша бөлшек сауданың құрылымы Структура розничной торговли по формам собственности в 2013 году

млрд. теңге

млрд. теңге



2.9 Сауда секторлары бойынша бөлшек сауданың жалпы көлемін бөлу Распределение общего объема розничной торговли по секторам торговли

млрд. теңге

млрд. теңге

	2009	2010	2011	2012	2013	
Бөлшек сауданың жалпы көлемі	2 551,4	3 197,1	3 865,8	4 567, 7	5 474,3	Общий объем розничной торговли
соның ішінде:						в том числе:
сауданың мемлекеттік секторы	1,3	1,1	0,4	0,2	0,2	государственный сектор торговли
сауданың мемлекеттік емес секторы	2 550,1	3 196,0	3 865,4	4 567,5	5 474,1	негосударственный сектор торговли

2.10 2013 жылғы халықтың жан басына шаққанда бөлшек сауда көлемі Объем розничной торговли на душу населения в 2013г.

мың теңге

тыс. тенге



2.11 Құндық көріністегі бөлшек сауда көлемі Объем розничной торговли в стоимостном выражении

млн. теңге

млн. тенге

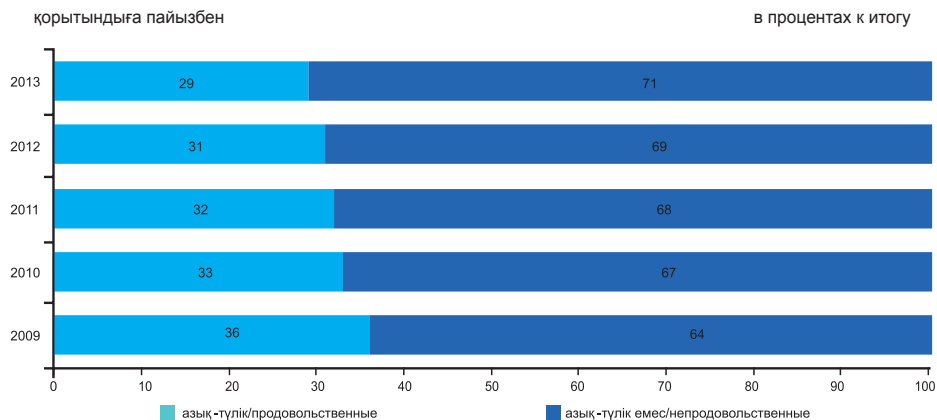
	Құндық көріністегі бөлшек сауда көлемі, барлығы Объем розничной торговли в стоимостном выражении, всего				
	2009	2010	2011	2012	2013
Қазақстан Республикасы	2 551 402,9	3 197 147,8	3 865 840,6	4 567 661,2	5 474 274,0
Ақмола	58 083,0	84 088,2	101 451,1	127 713,6	159 428,1
Ақтөбе	146 229,9	205 010,9	244 058,7	324 794,0	387 330,9
Алматы	99 953,8	126 921,8	171 939,4	220 240,3	270 382,6
Атырау	82 730,6	130 108,9	157 429,2	163 533,8	171 741,0
Батыс Қазақстан	79 512,1	95 641,3	107 773,7	136 372,1	173 865,7
Жамбыл	58 957,4	67 869,5	103 441,4	119 672,2	151 652,0
Қарағанды	266 942,5	330 344,2	410 275,3	445 422,2	497 592,5
Қостанай	76 432,7	103 015,2	125 651,4	159 741,6	207 126,5
Қызылорда	52 772,1	81 242,2	96 573,0	119 233,5	149 992,4
Маңғыстау	45 691,2	77 985,9	90 008,5	100 978,5	129 321,9
Оңтүстік Қазақстан	104 936,8	160 264,5	193 998,0	237 139,2	298 423,6
Павлодар	95 921,2	118 996,4	186 347,4	198 373,3	248 828,6
Солтүстік Қазақстан	52 313,7	76 433,4	92 410,9	121 918,7	145 194,5
Шығыс Қазақстан	227 905,7	293 274,2	362 525,6	417 640,5	532 082,1
Астана қаласы	203 693,5	277 749,5	353 351,7	429 111,6	543 755,8
Алматы қаласы	899 326,7	968 201,7	1 068 605,3	1 245 776,1	1 407 555,8

	Халықтың жан басына шаққанда бөлшек сауда көлемі, теңге Объем розничной торговли на душу населения, тенге				
	2009	2010	2011	2012	2013
Қазақстан Республикасы	158 544	195 885	233 492	272 023	321 349
Ақмола	78 813	114 533	138 539	174 466	217 162
Ақтөбе	192 363	266 071	312 140	410 577	482 731
Алматы	54 917	68 441	90 936	114 249	137 556
Атырау	160 624	247 112	292 889	297 826	305 840
Батыс Қазақстан	132 281	157 810	176 565	221 718	280 063
Жамбыл	57 372	65 236	98 419	112 596	140 786
Қарағанды	198 617	244 791	302 780	327 442	364 215
Қостанай	86 381	116 739	142 705	181 587	235 275
Қызылорда	77 223	116 936	136 655	165 649	204 560
Маңғыстау	92 693	151 810	168 252	181 371	223 901
Оңтүстік Қазақстан	42 191	63 106	74 771	89 480	110 279
Павлодар	129 047	159 678	249 607	265 201	331 371
Солтүстік Қазақстан	87 902	129 325	157 579	209 650	251 364
Шығыс Қазақстан	163 089	209 790	259 633	299 564	381 744
Астана қаласы	324 766	412 611	490 753	594 218	682 838
Алматы қаласы	653 443	690 530	746 408	851 746	943 738

2.12 Бөлшек сауда кәсіпорындарындағы тауарлық қорлар Товарные запасы на предприятиях розничной торговли

	2009	2010	2011	2012	2013	
Млрд. теңге	106,6	136,9	186,8	230,8	280,2	Млрд. тенге
Сауда күндерінде	50	44	43	42	46	В днях торговли

2.13 Бөлшек сауданың құрылымы Структура розничной торговли



2.14 Азық-түлік тауарлары бойынша құндық көріністегі бөлшек сауда көлемі
Объем розничной торговли в стоимостном выражении
по продовольственным товарам

млн. теңге

млн. тенге

	Құндық көріністегі бөлшек сауда көлемі, барлығы Объем розничной торговли в стоимостном выражении, всего				
	2009	2010	2011	2012	2013
Қазақстан Республикасы	929 793,4	1 050 172,6	1 225 896,4	1 417 667,2	1 609 856,8
Ақмола	16 975,6	33 700,3	26 784,8	40 693,8	44 450,7
Ақтөбе	67 372,3	93 967,2	120 238,5	134 913,5	174 814,4
Алматы	30 816,7	42 017,1	56 349,4	72 219,6	100 291,6
Атырау	22 477,3	32 260,4	51 627,0	76 116,6	56 705,5
Батыс Қазақстан	18 137,5	25 006,0	29 185,9	37 594,4	40 318,0
Жамбыл	22 643,8	28 954,5	43 792,9	47 195,7	74 858,6
Қарағанды	133 133,9	159 188,1	196 345,2	201 537,8	217 322,1
Қостанай	28 131,0	37 384,2	40 047,1	43 912,6	59 026,2
Қызылорда	28 344,1	47 194,7	49 994,4	62 412,8	84 005,4
Маңғыстау	13 366,6	21 148,7	25 138,2	20 183,8	25 329,2
Оңтүстік Қазақстан	34 815,2	54 843,0	53 990,3	55 365,1	70 701,9
Павлодар	38 197,5	30 132,7	46 258,2	60 591,2	59 943,2
Солтүстік Қазақстан	14 784,5	25 303,3	28 304,0	31 695,7	43 883,5
Шығыс Қазақстан	92 728,1	111 961,6	119 175,4	143 807,5	162 936,5
Астана қаласы	78 240,7	87 260,0	114 756,5	100 917,3	112 241,0
Алматы қаласы	289 628,6	219 850,8	223 908,6	288 509,8	283 029,0

Жалғасы

Продолжение

	Халықтың жан басына шаққанда бөлшек сауда көлемі, теңге Объем розничной торговли на душу населения, тенге				
	2009	2010	2011	2012	2013
Қазақстан Республикасы	57 777	64 343	74 043	84 428	94 501
Ақмола	23 034	45 902	36 577	55 591	60 548
Ақтөбе	88 627	121 954	153 780	170 546	217 871
Алматы	16 932	22 657	29 802	37 464	51 023
Атырау	43 640	61 271	96 050	138 623	100 982
Батыс Қазақстан	30 175	41 260	47 815	61 122	64 944
Жамбыл	22 035	27 831	41 666	44 405	69 495
Қарағанды	99 057	117 961	144 901	148 456	159 070
Қостанай	31 793	42 365	45 482	49 918	67 048
Қызылорда	41 477	67 930	70 744	86 709	114 567
Маңғыстау	27 117	41 169	46 991	36 253	43 854
Оңтүстік Қазақстан	13 998	21 595	20 809	20 891	26 127
Павлодар	51 389	40 434	61 962	81 003	79 828
Солтүстік Қазақстан	24 842	42 813	48 264	54 504	75 972
Шығыс Қазақстан	66 356	80 090	85 351	103 150	116 899
Астана қаласы	124 746	129 629	159 380	132 691	140 950
Алматы қаласы	210 442	156 800	156 398	197 256	189 765

2.15 Азық-түлік емес тауарлар бойынша құндық көріністегі бөлшек сауда көлемі
Объем розничной торговли в стоимостном выражении
по непродовольственным товарам

млн. теңге

млн. теңге

	Құндық көріністегі бөлшек сауда көлемі, барлығы Объем розничной торговли в стоимостном выражении, всего				
	2009	2010	2011	2012	2013
Қазақстан Республикасы	1 621 609,5	2 146 975,2	2 639 944,2	3 149 994,0	3 864 417,2
Ақмола	41 107,4	50 387,9	74 666,3	87 019,7	114 977,4
Ақтөбе	78 857,6	111 043,7	123 820,2	189 880,4	212 516,5
Алматы	69 137,1	84 904,7	115 590,0	148 020,7	170 091,0
Атырау	60 253,2	97 848,5	105 802,2	87 417,1	115 035,5
Батыс Қазақстан	61 374,6	70 635,3	78 587,8	98 777,7	133 547,7
Жамбыл	36 313,6	38 915,0	59 648,5	72 476,4	76 793,4
Қарағанды	133 808,6	171 156,1	213 930,1	243 884,5	280 270,4
Қостанай	48 301,7	65 631,0	85 604,3	115 829,1	148 100,3
Қызылорда	24 428,0	34 047,5	46 578,6	56 820,7	65 987,0
Маңғыстау	32 324,6	56 837,2	64 870,3	80 794,8	103 992,7
Оңтүстік Қазақстан	70 121,6	105 421,5	140 007,7	181 774,0	227 721,7
Павлодар	57 723,7	88 863,7	140 089,2	137 782,1	188 885,4
Солтүстік Қазақстан	37 529,3	51 130,1	64 106,9	90 222,9	101 311,0
Шығыс Қазақстан	135 177,6	181 312,6	243 350,2	273 833,1	369 145,6
Астана қаласы	125 452,9	190 489,5	238 595,2	328 194,3	431 514,8
Алматы қаласы	609 698,0	748 350,9	844 696,7	957 266,5	1 124 526,8

Жалғасы

Продолжение

	Халықтың жан басына шаққанда бөлшек сауда көлемі, теңге Объем розничной торговли на душу населения, теңге				
	2009	2010	2011	2012	2013
Қазақстан Республикасы	100 767	131 542	159 450	187 595	226 848
Ақмола	55 779	68 631	101 963	118 875	156 614
Ақтөбе	103 736	144 117	158 360	240 031	264 860
Алматы	37 986	45 784	61 134	76 785	86 533
Атырау	116 984	185 841	196 840	159 203	204 858
Батыс Қазақстан	102 106	116 549	128 750	160 596	215 119
Жамбыл	35 337	37 405	56 752	68 191	71 291
Қарағанды	99 559	126 830	157 879	179 286	205 145
Қостанай	54 589	74 375	97 222	131 669	168 227
Қызылорда	35 746	49 006	65 911	78 940	89 993
Маңғыстау	65 576	110 641	121 261	145 118	180 047
Оңтүстік Қазақстан	28 193	41 511	53 962	68 589	84 152
Павлодар	77 658	119 244	187 646	184 198	251 543
Солтүстік Қазақстан	63 060	86 512	109 315	155 146	175 392
Шығыс Қазақстан	96 733	129 700	174 282	196 414	264 845
Астана қаласы	200 021	282 982	331 373	431 527	541 888
Алматы қаласы	443 001	533 731	590 011	654 490	753 973

2.16 Өткізу арналары бойынша құндық көріністегі бөлшек сауда көлемі
Объем розничной торговли в стоимостном выражении по каналам реализации

млн. теңге

млн. тенге

	2009		2010	
	сауда кәсіпорындарының тауар айналымы товарооборот торгующих предприятий	нарықтардың және дара кәсіпкерлердің тауар айналымы товарооборот рынков и индивидуальных предпринимателей	сауда кәсіпорындарының тауар айналымы товарооборот торгующих предприятий	нарықтардың және дара кәсіпкерлердің тауар айналымы товарооборот рынков и индивидуальных предпринимателей
Қазақстан Республикасы	1 246 959,0	1 304 443,9	1 567 331,9	1 629 815,9
Ақмола	25 980,7	32 102,3	30 770,8	53 317,4
Ақтөбе	68 142,9	78 087,0	89 393,9	115 617,0
Алматы	51 301,7	48 652,1	59 316,6	67 605,2
Атырау	62 134,3	20 596,3	77 500,5	52 608,4
Батыс Қазақстан	31 768,5	47 743,6	39 861,6	55 779,7
Жамбыл	28 771,7	30 185,7	33 202,3	34 667,2
Қарағанды	81 425,1	185 517,4	107 805,4	222 538,8
Қостанай	44 494,4	31 938,3	56 910,2	46 105,0
Қызылорда	18 192,9	34 579,2	21 558,7	59 683,5
Маңғыстау	29 088,4	16 602,8	40 941,8	37 044,1
Оңтүстік Қазақстан	54 619,1	50 317,7	70 674,4	89 590,1
Павлодар	41 439,3	54 481,9	52 930,5	66 065,9
Солтүстік Қазақстан	31 788,0	20 525,8	29 510,5	46 922,9
Шығыс Қазақстан	69 341,9	158 563,8	87 185,4	206 088,8
Астана қаласы	122 593,0	81 100,5	175 587,8	102 161,7
Алматы қаласы	485 877,3	413 449,4	594 181,5	374 020,2

Жалғасы

Продолжение

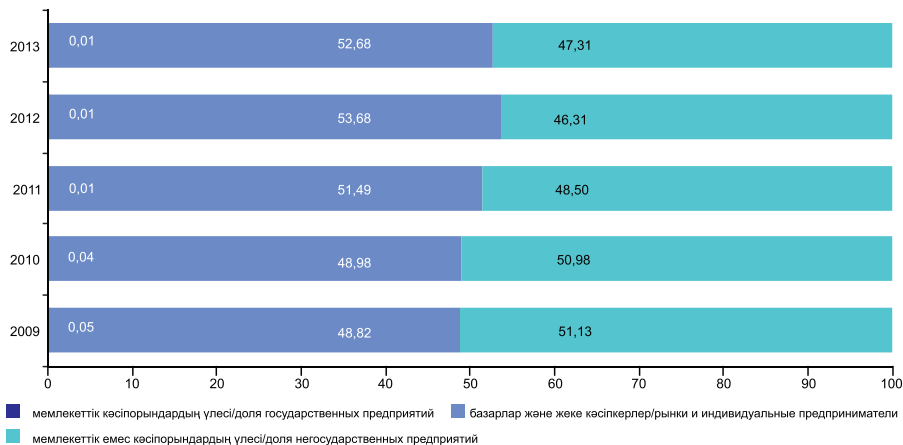
	2011		2012	
	сауда кәсіпорындарының тауар айналымы товарооборот торгующих предприятий	нарықтардың және дара кәсіпкерлердің тауар айналымы товарооборот рынков и индивидуальных предпринимателей	сауда кәсіпорындарының тауар айналымы товарооборот торгующих предприятий	нарықтардың және дара кәсіпкерлердің тауар айналымы товарооборот рынков и индивидуальных предпринимателей
Қазақстан Республикасы	1 991 089,2	1 874 751,4	2 452 320,9	2 115 340,3
Ақмола	40 314,9	61 136,2	52 250,8	75 462,8
Ақтөбе	138 792,3	105 266,4	169 960,2	154 833,8
Алматы	74 210,8	97 728,6	90 198,7	130 041,6
Атырау	90 217,4	67 211,8	101 493,3	62 040,5
Батыс Қазақстан	49 196,4	58 577,3	655 10,9	70 861,2
Жамбыл	43 866,3	59 575,1	52 269,0	67 403,1
Қарағанды	145 132,8	265 142,5	166 344,4	279 077,9
Қостанай	76 828,8	48 822,6	103 015,2	56 726,4
Қызылорда	31 342,3	65 230,7	41 908,2	77 325,3
Маңғыстау	50 649,5	39 359,0	64 599,8	36 378,7
Оңтүстік Қазақстан	105 352,4	88 645,6	142 494,8	94 644,4
Павлодар	83 731,3	102 616,1	91 105,3	107268,0
Солтүстік Қазақстан	41 283,4	51 127,5	54159,0	67 759,7
Шығыс Қазақстан	111 493,9	251 031,7	124 927,1	292 713,4
Астана қаласы	244 375,8	108 975,9	305 269,5	123 842,1
Алматы қаласы	664 300,9	404 304,4	82 6814,7	418 961,4

	2013	
	сауда кәсіпорындарының тауар айналымы товарооборот торгующих предприятий	нарықтардың және дара кәсіпкерлердің тауар айналымы товарооборот рынков и индиви- дуальных предпринимателей
Қазақстан Республикасы	2 884 386,6	2 589 887,4
Ақмола	56 104,1	103 324,0
Ақтөбе	173 602,8	213 728,1
Алматы	119 615,9	150 766,7
Атырау	120 788,7	50 952,3
Батыс Қазақстан	80 341,8	93 523,9
Жамбыл	51 897,4	99 754,6
Қарағанды	186 055,5	311 537,0
Қостанай	120 529,8	86 596,7
Қызылорда	43 300,7	106 691,7
Маңғыстау	87 766,5	41 555,4
Оңтүстік Қазақстан	176 100,8	122 322,8
Павлодар	113 262,3	135 566,3
Солтүстік Қазақстан	65 745,7	79 448,8
Шығыс Қазақстан	147 056,8	385 025,3
Астана қаласы	396 967,9	146 787,9
Алматы қаласы	945 249,9	462 305,9

2.17 Бөлшек сауданың жалпы көлеміндегі сауда секторларының үлес салмағы Удельный вес секторов торговли в общем объеме розничной торговли

қорытындыға пайызбен

в процентах к итогу



3. Облыстар бойынша құндық көріністегі бөлшек сауда көлемі Объем розничной торговли в стоимостном выражении по областям

3.1 2009 жылғы бөлшек сауда көлемі Объем розничной торговли за 2009 год

мың теңге	Қазақстан Республикасы	Ақмола	Ақтөбе	Алматы	Атырау	Батыс Қазақстан	тыс. теңге
Бөлшек сауда көлемі, барлығы	2 551 402 954	58 083 033	146 229 899	99 953 828	82 730 575	79 512 067	Объем розничной торговли, всего
Азық-түлік тауарлар	929 793 469	16 975 624	67 372 272	30 816 692	22 477 344	18 137 497	Продовольственные товары
Жемістер және кекеністер	70 026 697	1 715 342	3 889 932	4 301 219	1 948 082	2 119 700	фрукты и овощи свежие
Қайта өңделген жемістер мен кекеністер	19 253 098	370 009	1 410 244	185 940	985 185	391 761	фрукты и овощи переработанные
Ет	113 242 318	1 489 100	7 373 218	3 821 803	1 075 292	2 800 405	Мясо
Ет өнімдері	42 998 530	582 245	3 178 708	878 165	244 900	1 143 075	Продукты мясные
Балықтар, шаян тәрізділер мен балықылдақ денелілер	23 122 251	364 809	2 446 842	639 432	172 797	734 387	Рыба, ракообразные и моллюски
Нан-тоқаш өнімдері	74 424 806	1 140 761	2 949 815	2 204 281	745 698	1 000 885	Изделия хлебобулочные
Қанттан жасалған кондитерлік өнімдер	46 849 201	1 453 296	2 202 276	2 399 699	735 391	969 442	Изделия кондитерские из сахара
Сүт өнімдері	79 557 888	1 455 260	3 214 395	1 863 394	966 398	1 523 697	Продукты молочные
Жұмыртқалар	17 467 507	503 514	1 158 813	823 549	205 290	507 934	Яйца
Кофе, шай, какао және дәмдеуіштер	31 975 175	753 750	4 565 037	1 351 901	620 161	691 274	Кофе, чай, какао и специи
Май және ас тоқ майлары	48 678 176	640 001	4 119 144	1 044 262	615 206	1 131 317	Масла и жиры пищевые
өсімдік майы	32 630 528	492 344	3 227 362	868 635	304 078	924 240	масло растительное
Гомогениделген және диеталық тамақ өнімдері	4 752 085	41 961	1 509 759	249 858	47 050	93 350	Продукты пищевые гомогенизированные и диетические
Басқа топтамаларға енгізілмеген тамақ өнімдері	145 470 229	2 528 995	9 848 416	4 616 474	8 685 962	2 931 695	Продукты пищевые, не включенные в другие группировки
күріш	12 364 545	295 459	1 000 043	214 937	159 764	197 766	рис

Жалғасы	Қазақстан Республикасы	Продолжение				
		Ақмола	Ақтөбе	Алматы	Атырау	Батыс Қазақстан
ұн	27 712 071	764 191	2 159 376	1 763 762	602 607	900 000
жарма	7 099 348	191 708	875 175	66 640	110 791	176 255
қант	37 814 619	618 044	2 768 186	1 412 166	466 747	1 105 994
ас тұзы	1 218 177	42 876	201 646	30 683	8 853	69 095
Алкогольді ішімдіктер	119 396 252	2 297 058	13 753 104	2 594 972	3 819 498	1 079 032
коньяк	12 237 593	295 197	3 006 006	567 421	1 075 356	118 922
виски	275 103	18 510	95 600	34 934		виски
арақ	29 737 996	890 328	1 423 832	680 258	727 882	428 048
ликерлер және өзге де						водка
спиртті сусындар	3 611 830	19 244	120 527	35 579	641 483	72 504
сыра	33 630 869	620 887	1 953 028	483 303	598 904	158 493
шампан	11 045 143	83 241	1 706 761	266 287	65 999	138 651
табиғи жүзім шарабы;						вино виноградное
жүзім шырыны	23 425 314	352 815	2 826 679	363 971	607 447	натуральное; сусло
Өзге де сусындар	43 455 163	915 123	3 468 997	1 940 389	1 147 664	виноградное
Темекі бұйымдары	49 124 093	724 400	2 283 572	1 901 354	462 770	Напитки прочие
						Изделия табачные
Азық-түлік емес тауарлар	1 621 609 485	41 107 409	78 857 627	69 137 136	60 253 231	Непроизводительные
Жаңа жеңіл жолғаушылар						товары
автомобильдері	87 305 358	361 103	4 880 616		3 310 694	Автомобили легковые
Ұсталған жеңіл жолғаушылар						пассажирские новые
автомобильдері	12 183 854	27 039	309 427	1 218 608		Автомобили
Мамамдандырылған						пассажирские подержанные
жолғаушылардың жаңа						Автомобили
автомобильдері және жолсыз						специализированные
көлік құралдары (салмағы 3,5						пассажирские новые и
тоннадан артық емес)						средства транспортные
Мамамдандырылған						внедорожные (весом не
жолғаушылардың						более 3,5 тонн)
ұсталған автомобильдері						Автомобили
және жолсыз көлік						специализированные
құралдарымен (салмағы						пассажирские подержанные
3,5 тоннадан артық емес)						и средства транспортные
						внедорожные (весом
						9 330 не более 3,5 тонн)

Жалғасы	Қазақстан Республикасы						Продолжение	
	Ақмола	Ақтөбе	Алматы	Атырау	Батыс Қазақстан			
Он немесе одан көп адамды тасымалдауға арналған автомобильдер	6 449 520				54 407	Автомобили для перевозки десяти или более человек		
Жүк автомобильдері	4 493 253	1 071 007	10 000	173 591		Автомобили грузовые		
Арнайы және мамандандырылған автомобильдер	4 831 474							
Тіркемелер және жартылай тіркемелер; контейнерлер	912 078	10 888		57 241		Автомобили специальные и специализированные		
Мамандандырылған дүкендерде тұрғын үйге арналған автофургондар және автотіркемелер, дөңгелекті үйлер	1 073 776			71 949		Прицепы и полуприцепы; контейнеры		
Мамандандырылған дүкендерде шиналар	17 109 455	334 562	223 394	1 064 490	770 150	Автофургоны и автоприцепы для жилья, дома на колесах в специализированных магазинах		
Мамандандырылған дүкендерде өзге де автомобильдерге арналған бөлшектер және керек-жарақтар	44 929 814	1 703 390	924 900	2 545 056	1 685 541	Шины в специализированных магазинах		
Интернет арқылы автомобильдерге арналған бөлшектер және керек-жарақтар	2 305 742	60 705	107	201 419	83 571	Части и принадлежности для автомобилей прочие в специализированных магазинах		
Сәлемдемелік сату фирмасы арқылы автомобильдерге арналған бөлшектер және керек-жарақтар	3 114 191	13 502	94 903		475 799	Детали и принадлежности для автомобилей через Интернет		
Басқа топтамаларға енгізілмеген, автомобильдерге арналған бөлшектер және керек-жарақтар	9 869 663	1 106	329 996	1 080 241	1 690 385	Детали и принадлежности для автомобилей через фирмы почтовой торговли		
Мамандандырылған дүкендерде мотоциклдер және оларға жататын бөлшектер және керек-жарақтар	750 528	11 860		17 034	4 006	Детали и принадлежности для мотоциклов, не включенные в другие группировки		
						Мотоциклы и относящиеся к ним детали и принадлежности в специализированных магазинах		

Жалғасы	Қазақстан Республикасы	Ақмола	Ақтөбе	Алматы	Атырау	Батыс Қазақстан	Продолжение
Мамандандырылған дүкендерде мотоциклдер және оларға жататын бөлшектер және керек-жарақтар	8 357						Мотоциклы и относящиеся к ним детали и принадлежности
Компьютерлер, шалғай жабдықтар және бағдарламалық қамтамасыз ету	74 292 064	1 469 641	6 058 103	2 506 758	2 231 371	2 096 345	Компьютеры, периферийное оборудование и программное обеспечение
Электр байланысының жабдықтары	31 606 910	280 847	1 828 746	145 562	1 445 678	331 148	Оборудование электросвязи
Аудио- және бейнежазба аппаратуралары	39 675 672	713 270	3 594 590	2 507 666	1 334 355	1 198 002	Аудио- и видеoaппаратура
Темірден жасалған тауарлар	8 267 613	62 698	107 344	49 219	554 481	1 503 349	Товары скобяные
Сыр, лак және эмальдар	21 771 719	536 316	527 072	1 103 102	710 803	1 161 235	Краски, лаки и эмали
Табақ шыны	3 510 349	72 149	87 898	179 001	18 186	20 563	Стекло листовое
Көгалдар мен бақтарға арналған жабдықтар	44 600			24 300			Оборудование для газонов и садов
Жылыту және су құбыры жабдықтары, пайдалану материалдары мен керек-жарақтар	11 193 147	181 669	1 426 674	332 614	50 521	784 628	Оборудование отопительное и водопроводное, материалы и эксплуатационные и принадлежности
Санитарлық-техникалық жабдықтар	19 777 445	279 139	737 169	342 478	527 966	1 161 555	Оборудование санитарно-техническое
Қол аспабы	8 663 830	70 675	24 259	175 613	107 003	1 116 573	Инструменты ручные
Басқа топтамаларға енгізілмеген құрылыс материалдары	76 147 182	1 741 829	9 393 592	3 040 243	7 060 197	2 441 074	Материалы строительные, не включенные в другие
Тоқыма тауарлары	63 572 792	903 890	5 688 269	583 648	494 476	3 388 417	Товары текстильные
Торлы перделер және шымылдықтар	19 220 516	243 983	643 602	186 968	735	137 244	Портьеры и занавеси сетчатые
Тұсақаздар және еден жабындары, кілем және кілем бұйымдары	21 137 541	435 541	901 921	482 801	708 356	887 187	Обои и покрытия напольные, ковры и изделия ковровые
Электрлі тұрмыстық құралдар	70 192 695	1 655 837	5 460 541	4 461 201	3 613 691	2 708 328	Приборы электрические бытовые
Жиһаз	46 893 448	1 175 762	4 408 901	1 029 751	1 668 084	2 206 525	Мебель
Жарықтандыру құралдары	18 397 691	440 641	238 163	401 753	996 069	364 761	Приборы осветительные

	Қазақстан Республикасы	Ақмола	Ақтөбе	Алматы	Атырау	Батыс Қазақстан	
Ағаштан, тоздан жасалған бұйымдар және өрілген бұйымдар	3 313 152	28 712	8 041	40 406	239 355	36 893	Изделия из дерева, пробки и изделия плетеные
Музыкалық аспаптар мен партиялар	1 041 042	1 880	212 530	16 198	85 229	24 036	Инструменты и партитуры музыкальные
Басқа топтамаларға енгізілмеген фаянс ыдыстар, шыныдан, фарфор және қыштан жасалған бұйымдар, пышақ бұйымдары мен құралдар, электрлі емес тұрмыстық жабдықтар және бұйымдар	14 476 023	214 420	583 737	725 801	153 288	119 317	Посуда фаянсовая, изделия из стекла, фарфора и керамики, изделия из керамики, фарфора и прибор, оборудование и изделия неэлектрические бытовые, не включенные в другие категории
Кітаптар	17 106 569	2 296 638	187 997	325 797	208 941	323 812	Книги
Газет және журналдар	6 984 037	151 436	315 469	626 534	38 434	34 231	Газеты и журналы
Кеңсе тауарлары	21 050 074	895 510	617 666	683 092	686 021	606 067	Товары канцелярские
Музыкалық және бейнежазбалар	6 469 472	91 532	349 373	233 520	143 118	378 344	Музыкальные и видеозаписи
Велосипедті қоса, басқа топтамаларға енгізілмеген спорт тауарлары	21 387 651	404 195	549 903	236 623	72 799	325 381	Товары спортивные, включая велосипеды
Кемпинг жабдықтары	1 518 773	3 723	4 022	5 426	9 241	14 021	Оборудование кемпингов
Ойындар және ойыншықтар	15 906 932	289 982	244 513	796 391	195 068	186 344	Игры и игрушки
Почталық маркалар және монеталар	318 658	7 416	11 505			72 910	Марки почтовые и монеты
Жәдігерлер және суреттер	4 704 205	171 971	30 795	112 399	216 538	208 295	Сувениры и картины
Киім	123 924 846	870 542	2 567 537	1 080 484	1 278 896	6 136 950	Одежда
Аяқ киім	66 774 472	812 599	1 355 208	1 556 822	1 113 710	1 680 442	Обувь
Теріден жасалған бұйымдар мен жол керек-жарақтары	5 549 711	46 078	844 873	194 639	121 812	161 333	Изделия из кожи и принадлежности дорожные
Фармацевтикалық тауарлар	67 202 802	2 804 561	2 197 984	1 670 644	2 005 723	833 397	Товары фармацевтические
Медициналық және ортопедиялық тауарлар	17 590 460	514 008	499 034	947 632	917 541	426 804	Товары медицинские и ортопедические
Косметикалық тауарлар және дәрігханалық керек-жарақтар	46 338 483	876 967	1 560 970	1 404 122	231 360	397 910	Товары косметические и принадлежности туалетные

	Қазақстан Республикасы	Ақмола	Ақтөбе	Алматы	Атырау	Батыс Қазақстан	
Гүлдер, өсімдіктер және тұқымдар	3 937 376	218 303	86 206	231 497	326 409	16 565	Цветы, растения и семена
Тыңайтқыштар және агрохимиялық өнімдер	726 906	29 547		108 135		13 641	Удобрения и продукты агрохимические
Үй жануарлары және оларға арналған азықтар	3 026 298	70 546	22 515	471 685	5 751	31 146	Животные домашние и корма для них
Мотор отындары бензин, соның ішінде авиациялық	216 244 045	10 964 888	10 212 035	31 725 125	15 580 939	15 311 968	Топливо моторное бензин, в том числе авиационный
газоильдер (дизельдік отын)	162 559 768	8 693 544	8 320 057	23 160 809	10 602 971	12 274 663	газоили
оттық мазут	42 493 267	2 191 228	1 312 052	7 741 888	4 580 753	2 587 383	(топливо дизельное)
сұйытылған пропан және бутан	448 291			15 142			мазут топочный пропан и бутан
майлайтын материалдар	5 548 891	59 866	505 955	781 343	35 088	366 086	скиженные
Сағаттар және зергерлік бұйымдар	5 193 828	20 250	73 971	25 943	362 127	83 836	материалы смазочные
	21 173 511	214 687	2 180 383	219 267	186 102	159 124	Часы и изделия ювелирные
Фотоаппаратура, оптикалық және дәл құралдар							фотоаппаратура, оборудование и приборы
Тазалағыш құралдар	10 380 195	105 132	1 009 217	142 208	201 210	148 021	оптические и точные
Тұрмыстық сұйық отын, баллондағы газ, көмір, ағаш отын	31 120 011	523 686	1 035 919	646 376	1 049 598	293 337	Средства чистящие
ағаш отыны	73 398 467	1 656 874	533 647	2 954 937	1 269 309	149 817	Топливо бытовое жидкое, газ в баллонах, уголь, топливо
тас көмір	292 401			136 238		86 129	древесное
лигнит (қоңыр көмір)	5 695 278	413 888		1 169 432		63 688	топливо древесное уголь каменный
сұйық немесе газ	148 961	631		4 970			лигнит (уголь бурый)
тәрізді күйдеп табиғи газ							газ природный в жидком или газообразном состоянии
Басқа топтамаларға енгізілмеген, тұрмыстық максаттағы өзге де азық-түлік емес тауарлардан басқа	12 033	1 901					Товары непродовольственные бытового назначения прочие, не включенные в другие группировки
	40 506 870	33 285	448 054	251 216	100 817	91 026	

Жалғасы

Продолжение

	Қазақстан Республикасы	Ақмола	Ақтебе	Алматы	Атырау	Батыс Қазақстан	Продолжение
Басқа топтамаларға енгізілмеген, ауыл шаруашылығы шикізаттары	464 301	2 130		115 722			Сырьё сельскохозяйственное, не включенное в другие группировки
Басқа топтамаларға енгізілмеген, машиналар және жабдықтар	5 823 104	115 819	7 651	426 578	435 393	153 787	Машины и оборудование, не включенные в другие группировки
Басқа топтамаларға енгізілмеген, тұтынуға арналмаған азық-түлік емес тауарлар	37 587 764	3 304 522	678 131	812 570	3 336 822	1 669 750	Товары непродовольственные неопотребительского назначения, не включенные в другие группировки
Антикварлық тауарлар	78 055		1 053				Товары антикварные
Ұсталған кітаптар	87 943	4 450	658	5 026	120	12 018	Книги подержанные
Өзге де ұсталған тауарлар	1 846 199	60 927		15 678		80 244	Товары подержанные прочие
Жалғасы							Продолжение

Бөлшек сауда көлемі, барлығы

Объем розничной торговли, всего

Азық-түлік тауарлар
Жемістер және кекеністер
Қайта өңделген жемістер мен кекеністерПродовольственные товары
Фрукты и овощи свежие
Фрукты и овощи

Ет

Мясо

Ет өнімдері

Продукты мясные

Балықтар, шаян тәрізділер

Рыба, ракообразные и моллюски

мен бықылдақ денелілер

Изделия хлебобулочные

Қанттан жасалған

Изделия кондитерские из сахара

кондитерлік өнімдер

сахара

Сүт өнімдері

Продукты молочные

Жұмыртқалар

Яйца

Кофе, шай, какао және

Кофе, чай, какао и специи

демдеуіштер

395 004

650 387

1 226 807

4 145 964

624 262

3 037 493

1 479 317

545 498

1 962 008

210 951

373 290

1 552 738

2 028 157

695 437

379 865

931 470

584 867

178 307

510 940

1 139 044

1 576 683

1 754 062

434 642

785 132

395 004

650 387

4 145 964

624 262

3 037 493

1 479 317

545 498

1 962 008

210 951

373 290

1 552 738

2 028 157

695 437

379 865

931 470

584 867

178 307

510 940

1 139 044

1 576 683

1 754 062

434 642

785 132

395 004

650 387

4 145 964

624 262

3 037 493

1 479 317

545 498

1 962 008

210 951

373 290

1 552 738

2 028 157

695 437

379 865

931 470

584 867

178 307

510 940

1 139 044

1 576 683

1 754 062

434 642

785 132

395 004

650 387

4 145 964

624 262

3 037 493

1 479 317

545 498

1 962 008

210 951

373 290

1 552 738

2 028 157

695 437

379 865

931 470

584 867

178 307

510 940

1 139 044

1 576 683

1 754 062

434 642

785 132

395 004

650 387

4 145 964

624 262

3 037 493

1 479 317

545 498

1 962 008

210 951

373 290

1 552 738

2 028 157

695 437

379 865

931 470

584 867

178 307

510 940

1 139 044

1 576 683

1 754 062

434 642

785 132

395 004

650 387

4 145 964

624 262

3 037 493

1 479 317

545 498

1 962 008

210 951

373 290

1 552 738

2 028 157

695 437

379 865

931 470

584 867

178 307

510 940

1 139 044

1 576 683

1 754 062

434 642

785 132

395 004

650 387

4 145 964

624 262

3 037 493

1 479 317

545 498

1 962 008

210 951

373 290

1 552 738

2 028 157

695 437

379 865

931 470

584 867

178 307

510 940

1 139 044

1 576 683

1 754 062

434 642

785 132

395 004

650 387

4 145 964

624 262

3 037 493

1 479 317

545 498

1 962 008

210 951

373 290

1 552 738

2 028 157

695 437

379 865

931 470

584 867

178 307

510 940

1 139 044

1 576 683

1 754 062

434 642

785 132

395 004

650 387

4 145 964

624 262

3 037 493

1 479 317

545 498

1 962 008

210 951

373 290

1 552 738

2 028 157

695 437

379 865

931 470

584 867

178 307

510 940

1 139 044

1 576 683

1 754 062

434 642

785 132

395 004

650 387

4 145 964

624 262

3 037 493

1 479 317

545 498

1 962 008

210 951

373 290

1 552 738

2 028 157

695 437

379 865

931 470

584 867

178 307

510 940

1 139 044

1 576 683

1 754 062

434 642

785 132

395 004

650 387

4 145 964

624 262

3 037 493

1 479 317

545 498

1 962 008

210 951

373 290

1 552 738

2 028 157

695 437

379 865

931 470

584 867

178 307

510 940

1 139 044

1 576 683

1 754 062

434 642

785 132

395 004

650 387

4 145 964

624 262

3 037 493

1 479 317

545 498

1 962 008

210 951

373 290

1 552 738

2 028 157

695 437

Жалғасы	Жамбыл	Қарағанды	Қостанай	Қызылорда	Маңғыстау	Оңтүстік Қазақстан	Продолжение
Май және ас тоң майлары өсімдік майы	795 530 500 949	5 819 813 4 136 789	1 229 962 1 050 886	1 854 293 1 687 317	513 028 408 368	2 034 084 1 658 350	Масла и жиры пищевые масло растительное Продукты пищевые
Гомогенизированный и диеталык тамақ өнімдері	125 561	162 679	160 405	83 507	88 634	151 950	Гомогенизированные и диетические Продукты пищевые, не включенные в другие группировки
Басқа топтамаларға енгізілмеген тамақ өнімдері	5 017 101	23 853 894	4 555 940	6 886 094	2 238 869	4 038 293	рис
күріш	188 529	2 186 598	232 885	2 477 296	232 223	284 788	мука
ұн	2 049 316	5 911 530	1 000 642	1 692 309	533 458	1 204 605	крупа
жарма	135 834	1 915 847	246 502	148 992	214 622	228 848	сахар
қант	1 841 365	6 217 024	830 705	1 375 200	463 181	1 655 052	соль пищевая
ас тұзы	112 196	303 758	29 045	62 415	75 173	14 750	Напитки алкогольные
Алкогольді ішімдіктер	2 315 077	8 101 955	4 859 875	1 687 828	1 558 043	5 134 348	коньяк
коньяк	47 343	1 024 906	377 734	107 053	240 902	766 135	виски
виски	588	40 585			2 756	3 908	водка
арақ	1 210 358	2 523 214	1 746 125	248 207	120 781	2 729 385	ликеры и прочие
ликерлер және өзге де спиртті сусындар	202 118	148 796		52 303	129 319	50 795	алкогольные напитки
сыра	273 420	1 699 254	1 706 722	897 355	389 583	268 294	пиво
шампан	201 513	496 580	152 436	66 814	86 189	490 382	шампанское
табиғи жүзім шарабы; жүзім шырыны	377 972	1 719 109	714 283	213 330	394 658	813 732	вино виноградное
Өзге де сусындар	1 674 033	4 484 691	1 517 753	918 858	781 652	2 337 804	Напитки прочие
Темекі бұйымдары	3 959 643	1 818 535	1 010 692	447 902	483 375	1 727 111	Изделия табачные
Азық-түлік емес тауарлар	36 313 577	133 808 599	48 301 681	24 427 969	32 324 644	70 121 626	Непродовольственные товары
Жаңа жеңіл жолғаушылар							Автомобили легковые
автомобильдері	367	2 508 641	2 875 798	578 049	1 540 036	4 113 921	пассажирские новые
Ұсталған жеңіл жолғаушылар							Автомобили легковые
автомобильдері	9 674	2 118 030	149 036	560 117		823 203	пассажирские подержанные
Мамандандырылған жолғаушылардың жаңа автомобильдері және жолсыз көлік құралдарымен (салмағы 3,5 тоннадан артық емес)	1 820	20 168			133 804		Автомобили специализированные пассажирские новые и средства транспортные внедорожные (весом не более 3,5 тонн)

Жамбыл	Қарағанды	Қостанай	Қызылорда	Маңғыстау	Оңтүстік Қазақстан	Автомобили грузовые
Жүк автомобильдері	4 464		23 890			Автомобили специальные и специализированные
Арнайы және мамандандырылған автомобильдер						Прицепы и полуприцепы;
Тіркемелер және жартылай тіркемелер; контейнерлер	12 948	3 471				514 контейнеры
Мамандандырылған дүкендерде тұрғын үйге арналған автофургондар және автотіркемелер, деңгелекті үйлер	388					Автофургоны и автоприцепы для жилья, дома на колесах в специализированных магазинах
Мамандандырылған дүкендерде шиналар мамандандырылған дүкендерде өзге де автомобильдерге арналған бөлшектер және керек-жарақтар	404 323	768 130	109 801	49 800	167 942	Шины в специализированных магазинах
Интернет арқылы автомобильдерге арналған бөлшектер және керек-жарақтар	1 033 859	749 865	426 773	851 433	769 411	Части и принадлежности для автомобилей прочие в специализированных магазинах
Интернет арқылы автомобильдерге арналған бөлшектер және керек-жарақтар	31 844	388 109		93 224	59 121	Детали и принадлежности для автомобилей через Интернет
Сәлемдемелік сату фирмасы арқылы автомобильдерге арналған бөлшектер және керек-жарақтар	18 203	50 279	36 144	41 042	208 583	Детали и принадлежности для автомобилей через фирмы почтовой торговли
Басқа топтамаларға енгізілмеген, автомобильдерге арналған бөлшектер және керек-жарақтар	140	183 135		358 658	4 703	Детали и принадлежности для автомобилей прочие, не включенные в другие группировки
Мамандандырылған дүкендерде мотоциклдер және оларға жататын бөлшектер және керек-жарақтар	11 555				17 378	Мотоциклы и относящиеся к ним детали и принадлежности в специализированных магазинах

	Жамбыл	Қарағанды	Қостанай	Қызылорда	Маңғыстау	Оңтүстік Қазақстан	
Компьютерлер, шалғай жабдықтар және бағдарламалық қамтамасыз ету	1 049 574	3 016 472	2 118 961	772 621	1 241 547	1 417 793	Компьютеры, периферийное оборудование и программное обеспечение
Электр байланысының жабдықтары	152 391	3 017 267	297 979	365 298	769 827	4 289 929	Оборудование электросвязи
Аудио- және бейнежазба аппаратуралары	466 989	4 593 018	990 506	519 427	936 869	1 633 301	Аудио- и видеоаппаратура
Темірден жасалған тауарлар	19 864	789 048	96 476	23 574	132 403	475 088	Товары скобяные
Сыр, лак және эмальдар	598 060	1 314 550	426 392	305 125	745 879	1 076 305	Краски, лаки и эмали
Табақ шыны	56 941	42 365	8 703	7 013	22 556	153 118	Стекло листовое
Көгалдар мен бақтарға арналған жабдықтар		6 616	6 770				Оборудование для газонов и садов
Жылыту және су құбыры жабдықтары, пайдалану материалдары мен керек-жарақтар	229 216	486 667	49 940	17 707	112 328	995 668	Оборудование отопительное и водопроводное, материалы эксплуатационные и принадлежности
Санитарлық-техникалық жабдықтар	96 617	1 884 682	225 304	11 241	504 689	275 462	Оборудование санитарно-техническое
Қол аспабы	26 561	601 170	191 235	20 018	134 729	327 603	Инструменты ручные
Басқа топтамаларға енгізілмеген құрылыс материалдары	877 323	3 001 128	2 514 491	849 161	1 776 226	2 400 647	Материалы строительные, не включенные в другие группировки
Тоқыма тауарлары	490 754	2 532 393	621 371	232 827	971 120	877 477	Товары текстильные
Торлы перделер және шымылдықтар	55 906	680 962	128 544	85 386	2 300	189 373	Портьеры и занавеси сетчатые
Тұсақаздар және еден жабындары, кілем және кілем бұйымдары	51 664	3 214 326	863 478	252 526	513 616	1 103 912	Обои и покрытия напольные, ковры и изделия ковровые
Электрлі тұрмыстық құралдар	1 882 185	5 887 895	1 823 669	616 470	2 272 589	2 776 584	Приборы электрические бытовые
Жиһаз	1 993 522	2 614 537	1 360 248	636 515	1 197 879	905 841	Мебель
Жарықтандыру құралдары	71 092	770 515	356 643	42 768	128 273	232 519	Приборы осветительные
Ағаштан, тоздан жасалған бұйымдар және ерілген бұйымдар	2 801	92 709	20 582	1 300	38 813	71 693	Изделия из дерева, пробки и изделия плетеные
Музыкалық аспаптар мен партитуралар		31 900	10 326	540		15 682	Инструменты и партитуры музыкальные

Жалғасы	Жамбыл	Қарағанды	Қостанай	Қызылорда	Маңғыстау	Оңтүстік Қазақстан	Продолжение
Басқа топтамаларға енгізілмеген фаянс ыдыстар, шыныдан, фарфор және қыштан жасалған бұйымдар, пышақ бұйымдары мен құралдар, электрлі емес тұрыстық жабдықтар және бұйымдар	157 088	3 921 974	243 133	275 393	370 405	602 264	Посуда фаянсовая, изделия из стекла, фарфора и керамики, изделия ножевые и приборы, оборудование и изделия электрические бытовые, не включенные в другие категории
Кітаптар	197 188	586 421	244 289	68 960	79 982	299 710	Книги
Газет және журналдар	85 141	845 169	89 650	40 212	25 256	414 078	Газеты и журналы
Кеңсе тауарлары	679 435	1 337 056	512 797	273 394	478 507	815 591	Товары канцелярские
Музыкалық және бейнежазбалар	295 066	466 523	138 671	11 838	47 521	213 171	Музыкальные и видеозаписи
Велосипедті қоса, басқа топтамаларға енгізілмеген спорт тауарлары	397 612	1 290 486	187 939	87 619	304 484	634 430	Товары спортивные, включая велосипеды
Кемпинг жабдықтары		29 155	2 780	49	500	32 954	Оборудование кемпингов
Ойындар және ойыншықтар	176 325	854 456	337 820	96 020	566 034	139 498	Игры и игрушки
Почталық маркалар және монеталар	4 677	387	244		35 908	25 407	Марки почтовые и монеты
Жеңгерлер және суреттер	210 450	166 388	22 593	8 460	281 092	20 565	Сувениры и картины
Кім	1 146 401	29 090 499	3 099 711	1 693 055	614 028	4 706 050	Одежда
Аяқ киім	1 038 627	11 485 621	943 911	1 720 494	701 697	1 931 390	Обувь
Теріден жасалған бұйымдар							Изделия из кожи и
мен жол керек-жарақтары	18 364	795 051	102 571	47 841	53 495	108 634	принадлежности дорожные
фармацевтикалық тауарлар	3 065 049	6 983 100	5 553 072	1 002 993	339 346	7 236 329	Товары фармацевтические
Медициналық және ортопедиялық тауарлар	1 035 032	1 655 026	1 004 783	266 919	33 033	1 933 415	Товары медицинские и ортопедические
Косметикалық тауарлар және деретханалық керек-жарақтар							Товары косметические и принадлежности туалетные
Гүлдер, өсімдіктер және тұқымдар	1 111 068	4 099 300	920 525	386 415	307 502	1 127 638	
Тыңайтқыштар және агрохимиялық өнімдер	181 643	131 935	26 231	16 610	12 036	144 785	Цветы, растения и семена Удобрения и продукты агрохимические
Үй жануарлары және оларға арналған азықтар	1 397	6 788	1 064	2 840	15 645	13 312	животные домашние и корма для них
Мотор отындары	351 817	225 288	102 861	733 694	7 806 138	255 564	Топливо моторное
	12 390 136	17 641 703	6 773 327	9 123 211		20 878 057	

Жамбыл	Қарағанды	Қостанай	Қызылорда	Маңғыстау	Оңтүстік Қазақстан	бензин, в том числе авиационный газойли (топливо дизельное) мазут топочный
8 040 669	13 853 164	4 532 848	6 668 329	4 609 270	16 202 397	бензин, в том числе авиационный газойли (топливо дизельное) мазут топочный
3 898 592	3 201 796	1 346 012	1 804 325	1 920 673	3 118 585	бензин, в том числе авиационный газойли (топливо дизельное) мазут топочный
355 089	164 427	18 418	613 325	781 750	1 265 618	пропан и бутан сжиженные
95 786	422 316	876 049	37 232	494 445	291 457	материалы смазочные
273 555	693 005	268 896	201 600	133 819	390 904	Часы и изделия ювелирные фотоаппаратура, оборудование и приборы
203 165	521 111	96 334	29 019	325 882	258 943	оптические и точные
743 204	2 717 739	903 485	687 951	300 167	1 024 830	Средства чистящие
1 392 602	163 822	8 860 561	616 364		212 351	Топливо бытовое жидкое, газ в баллонах, уголь, топливо
1247					996	древесное
300 120		478 900	367 750			топливо каменный
						лигнит (уголь бурый)
						газ природный в жидком или газообразном состоянии
сұйық немесе газ тәрізді күйдеп табиғи газ						Товары
Басқа топтамаларға енгізілмеген, тұрмыстық мақсаттағы өзге де азық-түлік емес тауарлардан басқа	187 699	723 787	454 548	93 017	189 405	непродовольственные бытового назначения прочие, не включенные в другие группировки
Басқа топтамаларға енгізілмеген, ауыл шаруашылығы шикізаттары						Сырьё
Басқа топтамаларға енгізілмеген, машиналар және жабдықтар	25 641	65 880	21 916	119 374	397 033	сельскохозяйственное, не включенное в другие группировки
						Машины и оборудование, не включенные в другие группировки

	Жамбыл	Қарағанды	Қостанай	Қызылорда	Маңғыстау	Оңтүстік Қазақстан	Продолжение
Басқа топтамаларға енгізілмеген, тутынуға арналмаған азық-түлік емес тауарлар	1 291 430	42 033	136 556	66 263	4 360 265	543 390	Товары непродовольственные непотребительского назначения, не включенные в
Антикварлық тауарлар			4 102			4 129	другие группировки
Ұсталған кітаптар	7 572	1 523	1 093			26 112	Товары антикварные
Өзге де ұсталған тауарлар		18 962	6 218		7 470	87 484	Книги подержанные Товары подержанные прочие
Жалғасы							Продолжение
	Павлодар	Солтүстік Қазақстан	Шығыс Қазақстан	Астана қаласы	Алматы қаласы		
Бөлшек сауда көлемі,							Объем розничной торговли,
барлығы	95 921 227	52 313 744	227 905 672	203 693 517	899 326 660		всего
Азық-түлік тауарлар	38 197 546	14 784 466	92 728 110	78 240 656	289 628 626		Продовольственные товары
Жемістер және көкөністер	2 166 277	807 907	7 257 973	5 927 131	16 015 566		фрукты и овощи
Қайта өңделген жемістер мен көкөністер	111 977	180 650	1 217 779	3 631 899	6 066 385		переработанные
Ет	9 571 382	1 859 213	12 829 892	5 695 393	24 969 522		Мясо
Ет өнімдері	1 215 447	1 041 638	3 350 801	6 039 835	8 669 041		Продукты мясные
Балықтар, шаян терізділер мен былқылдақ денелілер	712 874	230 308	3 411 625	1 841 999	8 022 794		Рыба, ракообразные и моллюски
Нан-тоқаш өнімдері	2 342 678	1 393 765	6 107 297	11 550 439	23 884 249		Изделия хлебобулочные
Қанттан жасалған кондитерлік өнімдер	1 724 811	1 023 254	6 273 855	4 894 128	15 704 633		Изделия кондитерские из сахара
Сүт өнімдері	4 434 373	732 868	9 740 255	6 080 126	28 326 833		Продукты молочные
Жұмыртқалар	1 059 169	76 811	2 051 288	1 134 900	5 096 608		Яйца
Кофе, шай, какао және дәмдеуіштер	659 282	721 541	3 421 126	3 154 328	8 209 219		Кофе, чай, какао и специи
Май және ас тоң майлары	2 338 485	490 614	3 635 946	4 080 479	18 336 012		Масла и жиры пищевые
өсімдік майы	662 842	304 276	2 860 865	1 469 690	12 073 537		масло растительное
Гомогенделген және диеталық тамақ өнімдері	125 684	33 972	131 352	496 138	1 250 225		Продукты пищевые гомогенизированные и диетические

Жалғасы	Продолжение				
	Павлодар	Солтүстік Қазақстан	Шығыс Қазақстан	Астана қаласы	Алматы қаласы
Басқа топтамаларға енгізілмеген тамақ өнімдері	4 629 552	1 674 738	9 717 660	11 844 043	42 402 503
күріш	643 155	59 089	278 179	523 937	3 389 897
ұн	587 766	384 351	2 350 453	812 872	4 994 833
жарма	675 750	29 606	327 588	737 670	1 017 520
қант	1 047 310	601 929	3 401 109	3 186 619	10 823 988
ас тұзы	24 594	20 253	27 493	111 043	84 304
Алкогольді ішімдіктер	4 894 818	3 106 054	14 274 594	7 064 453	42 855 543
коньяк	525 678	198 909	1 770 892	578 127	1 537 012
виски	46 328	6 052	7 944	8 177	9 721
арак	1 275 935	777 159	3 676 792	2 582 745	8 696 947
ликерлер және өзге де спиртті сусындар	905 481	5 444	12 567	253 471	962 199
сыра	1 160 807	1 513 486	6 072 174	1 922 632	13 912 527
шампан	191 254	154 752	1 070 089	595 730	5 278 465
табиғи жүзім шарабы; жүзім шырыны	491 350	253 114	1 318 578	1 083 574	11 853 261
Өзге де сусындар	834 877	852 622	3 325 922	2 323 834	16 188 242
Темекі бұйымдары	1 375 860	558 511	5 980 745	2 481 531	23 631 251
Азық-түлік емес					Непроизводительные
тауарлар	57 723 681	37 529 278	135 177 562	125 452 861	609 698 034
Жаңа жеңіл жолғаушылар					товары
Автомобильдері	1 185 859	663 474	2 546 230	4 807 051	Автомобили легковые
Ұсталған жеңіл жолғаушылар					пассажирские новые
автомобильдері	721 183	837 939	660 808	735	Автомобили пассажирские подержанные
Мамандандырылған жолғаушылардың жаңа автомобильдері және жолсыз көлік құралдары (салмағы 3,5 тоннадан артық емес)	3 253	10 051	18 312		Автомобили специализированные пассажирские новые и средства транспортные внедорожные (весом не более 2 696 773 3,5 тонн)

Павлодар	Солтүстік Қазақстан	Шығыс Қазақстан	Астана қаласы	Алматы қаласы	Автомобили специализированные пассажирские подержанные и средства транспортные внедорожные (весом не более 311 3,5 тонн)
Мамандандырылған жолғаушылардың ұсталған автомобильдері және жолсыз көлік құралдарымен (салмағы 3,5 тоннадан артық емес) Он немесе одан көп адамды тасымалдауға арналған автомобильдер	2 198	113	12 413		
Жүк автомобильдері Арнайы және мамандандырылған автомобильдер	154 144	481 284	5 068 863 43 102	4 988 126 217	Автомобили для перевозки десяти или более человек
Тіркемелер және жартылай тіркемелер; контейнерлер	6 205		298	4 751 311	Автомобили специальные и специализированные
Мамандандырылған дүкендерде тұрғын үйге арналған автофургондар және автотіркемелер, дөңгелекті үйлер	804	44 147	16 201	767 187	Прицепы и полуприцепы; контейнеры
Мамандандырылған дүкендерде шиналар	1 017 312	421 836		1 009 886	Автофургоны и автоприцепы для жилья, дома на колесах в специализированных магазинах
Мамандандырылған дүкендерде өзге де автомобильдерге арналған бөлшектер және керек- жарақтар	2 239 666	894 506	1 208 694	6 590 535	Шины в специализированных магазинах
Интернет арқылы автомобильдерге арналған бөлшектер және керек- жарақтар	17 970	127 929	2 925 256	15 111 897	Части и принадлежности для автомобилей прочие в специализированных магазинах
Сәлемдемелік сату фирмасы арқылы автомобильдерге арналған бөлшектер және керек-жарақтар	169 861	5 000	31 942	1 793 281	Детали и принадлежности для автомобилей через Интернет Детали и принадлежности для автомобилей через фирмы почтовой торговли

Жалғасы	Павлодар	Солтүстік Қазақстан	Шығыс Қазақстан	Астана қаласы	Алматы қаласы	Продолжение
Басқа топтамаларға енгізілмеген, автомобильдерге арналған бөлшектер және керек-жарақтар	255 822	17 733	352 405	627 332	2 219 976	Детали и принадлежности для автомобилей прочие, не включенные в другие группировки
Мамандандырылған дүкендерде мотоциклдер және оларға жататын бөлшектер және керек-жарақтар						Мотоциклы и относящиеся к ним детали и принадлежности в специализированных магазинах
Мамандандырылған дүкендерде мотоциклдер және оларға жататын бөлшектер	1 150		74 268	395 204	219 223	
және керек-жарақтар Компьютерлер, шалғай жабдықтар және бағдарламалық қамтамасыз ету						Мотоциклы и относящиеся к ним детали и принадлежности
Электр байланысының жабдықтары	2 360 532	1 740 703	5 065 956	6 478 702	34 666 985	Компьютеры, периферийное оборудование и программное обеспечение
Аудио- және бейнежазба аппаратуралары	776 814	119 073	3 592 831	4 865 383	9 328 137	Оборудование электросвязи
Темірден жасалған тауарлар	1 656 923	2 168 338	4 040 728	4 328 818	8 992 872	Аудио- и видеоаппаратура
Сыр, лак және эмальдар	227 382	80 962	462 760	1 609 952	2 073 013	Товары скобяные
Табақ шыны	1 246 858	306 753	1 798 274	1 155 851	8 759 144	Краски, лаки и эмали
Көгалдар мен бақтарға арналған жабдықтар	162 074	26 866	157 006	233 111	2 262 799	Стекло листовое
Жылыту және су құбыры жабдықтары, пайдалану материалдары мен керек-жарақтар			4 842	2 072		Оборудование для газонов и садов
Санитарлық-техникалық жабдықтар	279 369	68 485	526 582	1 842 311	3 808 768	Оборудование отопительное и водопроводное, материалы эксплуатационные и принадлежности
Қол аспабы	382 921	441 936	1 356 339	3 517 847	8 032 100	Оборудование санитарно-техническое
Басқа топтамаларға енгізілмеген құрылыс материалдары	381 533	189 447	566 338	1 675 130	3 055 943	Инструменты ручные
Тоқыма тауарлары	2 647 982	1 811 384	7 772 844	9 274 520	19 544 541	Материалы строительные, не включенные в другие группировки
	4 573 135	139 042	2 174 798	2 147 226	37 753 949	Товары текстильные

Жалғасы	Павлодар	Солтүстік Қазақстан	Шығыс Қазақстан	Астана қаласы	Алматы қаласы	Продолжение
Торлы перделер және шымылдықтар	424 999	38 477	438 406	671 486	15 292 145	Портьеры и занавеси сетчатые
Тұсағаздар және еден жабындары, кілем және кілем бұйымдары	726 362	201 666	2 809 011	1 713 528	6 271 646	Обои и покрытия напольные, ковры и изделия ковровые
Электрлі тұрмыстық құралдар	3 085 575	3 024 775	8 166 500	5 388 009	17 368 846	Приборы электрические бытовые
Жиһаз	704 531	1 145 576	4 984 746	5 646 116	15 214 914	Мебель
Жарықтандыру құралдары	719 950	728 045	608 493	569 214	11 728 792	Приборы осветительные
Ағаштан, тоздан жасалған бұйымдар және өрілген бұйымдар	2 448	12 122	43 106	308 047	2 366 124	Изделия из дерева, пробки и изделия плетеные
Музыкалық аспаптар мен партитуралар	12 465	21	54 657	202 272	373 306	Инструменты и партитуры музыкальные
Басқа топтамаларға енгізілмеген фаянс ыдыстар, шыныдан, фарфор және қыштан жасалған бұйымдар, пышақ бұйымдары мен құралдар, электрлі емес тұрмыстық жабдықтар және бұйымдар	660 416	416 875	1 166 437	995 217	3 870 258	Посуда фаянсовая, изделия из стекла, фарфора и керамики, изделия ножевые и приборы, оборудование и изделия неэлектрические бытовые, не включенные в другие категории
Кітаптар	279 079	80 140	807 322	3 672 481	7 447 812	Книги
Газет және журналдар	195 729	103 581	1 139 497	597 227	2 282 393	Газеты и журналы
Кеңсе тауарлары	745 246	335 283	3 256 150	2 397 336	6 730 923	Товары канцелярские
Музыкалық және бейнежазбалар	16 011	26 681	1 442 271	221 459	2 394 373	Музыкальные и видеозаписи
Велосипедті қоса, басқа топтамаларға енгізілмеген спорт тауарлары	719 129	1 096 521	1 873 189	1 043 406	12 163 935	Товары спортивные, включая велосипеды
Кемпинг жабдықтары	3 096		58 000		1 355 806	Оборудование кемпингов
Ойындар және ойыншықтар	309 411	127 773	1 009 252	631 641	9 946 404	Игры и игрушки
Почталық маркалар және монеталар				160 204		Марки почтовые и монеты
Жеңгерлер және суреттер	215 306	55 439	296 268	368 153	2 319 493	Сувениры и картины
Кіім	3 745 468	1 029 533	6 114 242	8 497 520	52 253 930	Одежда
Аяқ киім	2 161 252	317 489	6 552 560	5 123 255	28 279 395	Обувь

Жалғасы	Павлодар	Солтүстік Қазақстан	Шығыс Қазақстан	Астана қаласы	Алматы қаласы	Продолжение
Теріден жасалған бұйымдар мен жол керек-жарақтары	115 301	160 837	745 455	485 762	1 547 665	Изделия из кожи и принадлежности дорожные
фармацевтикалық тауарлар	3 370 741	2 861 841	7 377 828	3 986 560	15 913 634	Товары фармацевтические
Медициналық және						Товары медицинские и
ортопедиялық тауарлар	520 386	451 702	863 085	2 380 268	4 141 792	ортопедические
Косметикалық тауарлар және						Товары косметические и
дәретханалық керек-жарақтар	678 526	588 628	2 357 876	4 377 652	25 912 024	принадлежности туалетные
Гүлдер, өсімдіктер және						
тұқымдар	324 903	24 568	199 829	589 133	1 406 723	Цветы, растения и семена
Тыңайтқыштар және						Удобрения и продукты
агрохимиялық өнімдер	4 376	8 590	22 975	174 103	324 493	агрохимические
Үй жануарлары және оларға						Животные домашние и корма
арналған азықтар	8 924	7 527	290 508	387 571	60 901	для них
Мотор отындары	11 584 125	5 860 124	19 587 827	14 565 404	6 239 038	Топливо моторное
бензин, соның ішінде						бензин, в том числе
авиациялық	8 829 434	4 542 364	16 199 691	12 432 070	3 597 488	авиационный
газойльдер (дизельдік отын)	1 915 358	1 068 258	2 154 694	1 685 951	1 965 719	газойли (топливо дизельное)
оттық мазут	427 296		5 853			мазут топочный
сұйытылған пропан және						пропан и бутан
бутан	59 688	187 463	24 397	97 362	233 016	сжиженные
майлайтын материалдар	352 349	62 039	1 203 192	350 021	442 815	материалы смазочные
Сағаттар және зергерлік						Часы и изделия
бұйымдар	487 623	294 625	755 465	1 021 801	13 692 655	ювелирные
Фотоаппаратура, оптикалық						Фотоаппаратура, оборудование
және дел құралдар, жабдықтар	517 517	177 143	268 839	3 601 333	2 775 121	и приборы оптические и точные
Тазалағыш құралдар	1 046 424	348 543	2 027 743	4 612 589	13 158 420	Средства чистящие
Тұрмыстық сұйық отын, баллондағы газ, көмір,						Топливо бытовое жидкое, газ
ағаш отын	1 499 114	5 902 215	2 216 665	1 156 546	44 813 643	в баллонах, уголь, топливо
ағаш отыны						древесное
тас көмір	140 019	1 194 345	10 503	56 342	946	топливо древесное
литнит (қоңыр көмір)	117 641	10 140	1 467 579	99 557	15 579	уголь каменный
						литнит (уголь бурый)
сұйық немесе газ тәрізді						газ природный в жидком или
күйдеп табиғи газ					10 132	газообразном состоянии

Жалғасы Продолжение

	Павлодар	Солтүстік Қазақстан	Шығыс Қазақстан	Астана қаласы	Алматы қаласы	
Басқа топтамаларға енгізілмеген, тұрмыстық мақсаттағы өзге де азық-түлік емес тауарлардан басқа	87 721	73 727	443 924	148 157	36 776 181	Товары непродуктольственные бытового назначения прочие, не включенные в другие группировки
Басқа топтамаларға енгізілмеген, ауыл шаруашылығы шикізаттары						Сырье сельскохозяйственное, не включенные в другие группировки
Басқа топтамаларға енгізілмеген, машиналар және жабдықтар	106 233	5 200	561 613	497 515	2 847 283	Машины и оборудование, не включенные в другие группировки
Басқа топтамаларға енгізілмеген, тұтынуға арналмаған азық-түлік емес тауарлар	1 925 826	1 360 508	11 775 884	1 797 614	4 486 200	Товары непродуктольственные непотребительского назначения, не включенные в другие группировки
Антикварлық тауарлар	17 186		44 809		6 776	Товары антикварные
Ұсталған кітаптар	100	2 632	18 586	4 676	3 377	Книги подержанные
Өзге де ұсталған тауарлар	127 208	108 017	179 390	885	1 153 716	Товары подержанные прочие

3.2 2010 жылғы бөлшек сауда көлемі Объем розничной торговли за 2010 год

мың теңге	Қазақстан Республикасы	Ақмола	Ақтөбе	Алматы	Атырау	Батыс Қазақстан	тыс. тенге
Бөлшек сауда көлемі, барлығы	3 197 147 799	84 088 175	205 010 940	126 921 782	130 108 975	95 641 285	Объем розничной торговли, все
Азық-түлік тауарлар	1 050 172 581	33 700 262	93 967 184	42 017 095	32 260 380	25 006 004	Продуктольственные товары
Жемістер және көкөністер	93 724 223	2 447 408	12 537 408	5 043 352	2 914 416	2 969 488	Фрукты и овощи свежие
Қайта өңделген жемістер мен көкөністер	21 672 017	862 262	879 521	263 238	565 842	357 919	Фрукты и овощи переработанные
Ет	131 593 459	2 324 660	10 749 495	5 720 529	1 663 219	5 222 309	Мясо
Ет өнімдері	49 410 557	1 563 937	806 350	1 088 662	1 006 489	803 161	Продукты мясные
Балықтар, шаян тәрзілдер мен балықылдақ денелілер	27 736 498	906 980	1 289 952	719 158	495 931	340 006	Рыба, ракообразные и моллюски
Нан-тоқаш өнімдері	83 637 318	2 479 504	10 049 566	3 127 132	2 041 373	1 865 290	Изделия хлебобулочные

	Қазақстан Республикасы	Ақмола	Ақтөбе	Алматы	Атырау	Батыс Қазақстан	Издания кондитерские из
Қанттан жасалған кондитерлік өнімдер	61 664 573	3 576 621	2 152 868	3 238 386	1 581 083	1 757 785	сахара
Сүт өнімдері	91 815 568	2 379 519	5 657 084	3 030 198	2 438 123	2 272 913	Продукты молочные
Жұмыртқалар	24 228 657	1 553 881	2 924 245	1 372 769	810 429	1 303 957	Яйца
Кофе, шай, какао және дәмдеуіштер	43 948 762	1 664 864	7 544 162	1 767 750	1 611 698	650 545	Кофе, чай, какао и специи
Май және ас тоң майлары	44 632 753	1 277 966	4 448 823	1 726 927	1 015 355	1 140 223	Масла и жиры пищевые
есімдік майы	30 621 906	1 128 160	2 493 055	1 470 532	643 085	836 235	масло растительное
Гомогенизделген және диеталық тамақ өнімдері	7 273 774	48 595	900 633	204 944	179 450	418 198	Продукты пищевые гомогенизированные и диетические
Басқа топтамаларға енгізілмеген тамақ өнімдері	153 645 742	5 117 561	16 455 289	7 417 666	7 897 990	3 462 490	Продукты пищевые, не включенные в другие группировки
күріш	15 509 545	851 490	942 037	526 637	288 761	425 790	рис
ұн	35 838 488	1 092 249	3 096 505	3 009 781	1 122 637	1 506 615	мука
жарма	6 540 596	482 874	912 797	99 013	49 400	87 557	крупа
қант	38 026 870	1 210 825	2 537 628	2 137 435	1 172 878	710 977	сахар
ас тұзы	1 422 871	82 862	183 360	87 192	7 682	16 273	соль пищевая
Алкогольді ішімдіктер	116 409 644	4 161 686	11 341 525	3 069 947	5 256 052	993 551	Напитки алкогольные
коньяк	12 699 837	305 929	1 048 276	686 947	471 209	105 055	коньяк
виски	779 354	25	143 400	24 447		2 881	виски
арақ	31 951 168	1 637 461	2 848 052	905 186	2 252 334	531 205	водка
ликерлер және өзге де спиртті сусындар	1 956 214	20 980	67 561	25 157	130 148	2 381	ликеры и прочие
сыра	35 077 944	1 687 693	1 501 354	596 484	982 117	124 094	алкогольные напитки
шампан	6 508 495	223 416	1 335 336	258 643	70 500	83 104	пиво
табиғи жүзім шарабы; жүзім шырыны	18 660 645	238 317	2 323 610	408 602	487 585	86 785	вино виноградное
Өзге де сусындар	49 217 847	1 813 035	3 698 620	2 042 438	1 722 124	1 009 955	натуральное; сусло
Темекі бұйымдары	49 561 189	1 521 783	2 531 643	2 183 999	1 060 806	438 214	Напитки прочие
Азық-түлік емес тауарлар	2 146 975 218	50 387 913	111 043 756	84 904 687	97 848 595	70 635 281	Издания табачные
Жаңа жеңіл жолдаушылар							Непроизводительные товары
автомобильдері	108 655 058	195 250	4 955 004	1 329	5 961 950	3 845 758	Автомобили легковые
							пассажирские новые

Қазақстан Республикасы	Ақмола	Ақтөбе	Алматы	Атырау	Батыс Қазақстан	
Ұсталған жеңіл жолаушылар автомобилдері	18 817 786	2 891	400 310	1 037 502	14 657	Автомобили легковые пассажирские подержанные
Мамандандырылған жолаушылардың жаңа автомобилдері және жолсыз көлік құралдары (салмағы 3,5 тоннадан артық емес)	1 911 112				174 993	Автомобили специализированные пассажирские новые и средства транспортные внедорожные (весом не более 3,5 тонн)
Мамандандырылған жолаушылардың ұсталған автомобилдері және жолсыз көлік құралдарымен (салмағы 3,5 тоннадан артық емес)	1 576 575	10 999	245			Автомобили специализированные пассажирские подержанные и средства транспортные внедорожные (весом не более 3,5 тонн)
Он немесе одан көп адамды тасымалдауға арналған автомобилдер	1 822 763				6 400	Автомобили для перевозки десяти или более человек
Жүк автомобилдері	10 485 034	213 476	1 901 461	175 823	1 131 326	Автомобили грузовые
Арнайы және мамандандырылған автомобилдер	9 072 934			597 120		Автомобили специальные и специализированные
Тіркемелер және жартылай тіркемелер; контейнерлер	2 249 489	23 778		247 157	6 643	Прицепы и полуприцепы; контейнеры
Мамандандырылған дүкендерде тұрғын үйге арналған автофургондар және автотіркемелер, дөңгелекті үйлер	1 964 706	25 995				Автофургоны и автоприцепы для жилья, дома на колесах в специализированных магазинах
Мамандандырылған дүкендерде шиналар	17 431 601	490 603	1 992 503	271 936	439 099	Шины в специализированных магазинах
Мамандандырылған дүкендерде өзге де автомобилдерге арналған бөлшектер және керек-жарақтар	75 250 267	3 562 350	6 601 452	1 057 112	2 118 658	Части и принадлежности для автомобилей прочие в специализированных магазинах
Интернет арқылы автомобилдерге арналған бөлшектер және керек-жарақтар	4 430 184	114 310	16 794	209 142	159 154	97 306

Жалғасы	Қазақстан Республикасы	Ақмола	Ақтөбе	Алматы	Атырау	Батыс Қазақстан	Продолжение
Сәлемдемелік сату фирмасы арқылы автомобильдерге арналған бөлшектер және керек-жарақтар	4 571 494	111 033		24 970	67 605	967 818	Детали и принадлежности для автомобилей через фирмы почтовой торговли
Басқа топтамаларға енгізілмеген, автомобильдерге арналған бөлшектер және керек-жарақтар	16 771 650	397 227	3 540	468 317	1 989 811	4 325	Детали и принадлежности для автомобилей прочие, не включенные в другие группировки
Мамандандырылған дүкендерде мотоциклдер және оларға жататын бөлшектер және керек-жарақтар	1 040 818	10 640			103 098	7 237	Мотоциклы и относящиеся к ним детали и принадлежности в специализированных магазинах
Мамандандырылған дүкендерде мотоциклдер және оларға жататын бөлшектер және керек-жарақтар	27 007						Мотоциклы и относящиеся к ним детали и принадлежности
Компьютерлер, шалғай жабдықтар және бағдарламалық қамтамасыз ету	98 197 731	1 516 029	9 355 699	4 386 476	3 319 849	3 066 968	Компьютеры, периферийное оборудование и программное обеспечение
Электр байланысының жабдықтары	33 019 753	439 886	1 475 227	206 334	4 040 455	838 187	Оборудование электросвязи
Аудио- және бейнежазба аппаратуралары	50 958 219	945 608	5 569 655	1 373 987	2 798 886	1 956 815	Аудио- и видеоаппаратура
Темірден жасалған тауарлар	8 976 114	108 714	942 341	4 127	1 249 347	697 800	Товары скобяные
Сыр, лак және эмальдар	32 860 645	977 514	7 283 755	761 747	410 197	1 017 066	Краски, лаки и эмали
Табақ шыны	6 232 432	49 583	824 378	455 639	285 944	148 728	Стекло листовое
Көгалдар мен бақтарға арналған жабдықтар	182 268		10 115	24 300	56 883	1 687	Оборудование для газонов и садов
Жылыту және су құбыры жабдықтары, пайдалану материалдары мен керек-жарақтар	24 540 867	404 066	8 196 035	167 848	984 794	548 112	Оборудование отопительное и водопроводное, материалы эксплуатационные и принадлежности
Санитарлық-техникалық жабдықтар	24 425 969	872 056	3 516 209	946 491	739 390	943 137	Оборудование санитарно-техническое
Қол аспабы	14 819 974	165 612	1 038 695	111 602	493 784	492 626	Инструменты ручные

Қазақстан Республикасы	Ақмола	Ақтөбе	Алматы	Атырау	Батыс Қазақстан	
Басқа топтамаларға енгізілмеген құрылыс материалдары	1 377 224	10 800 214	2 924 643	7 744 468	9 944 680	Материалы строительные, не включенные в другие группировки
Тоқыма тауарлары	53 686 648	552 160	1 099 041	533 713	2 166 874	Товары текстильные
Торлы перделер және шымылдықтар	23 242 565	142 442	223 718	6 702	248 540	Портьеры и занавеси сетчатые
Тұсағаздар және еден жабындары, кілем және кілем бұйымдары	31 612 118	1 445 334	4 685 420	899 796	1 038 310	Обои и покрытия напольные, ковры и изделия ковровые
Электрлі тұрмыстық құралдар	98 002 726	1 940 306	3 862 945	7 820 939	3 557 494	Приборы электрические бытовые
Жиһаз	57 391 033	1 521 023	2 256 182	1 769 948	3 871 029	Мебель
Жарықтандыру құралдары	21 999 000	269 156	1 199 635	410 055	218 416	Приборы осветительные
Ағаштан, тоздан жасалған бұйымдар және өрілген бұйымдар	3 366 866	60 651	35 537	152 006	146 048	Изделия из дерева, пробки и изделия плетеные
Музыкалық аспаптар мен партитуралар	1 489 853	307 500	16 280	209 820	24 833	Инструменты и партитуры музыкальные
Басқа топтамаларға енгізілмеген фаянс ыдыстар, шыныдан, фарфор және қыштан жасалған бұйымдар, пышақ бұйымдары мен құралдар, электрлі емес тұрмыстық жабдықтар және бұйымдар	26 421 718	623 431	875 047	1 557 824	855 059	Посуда фаянсовая, изделия из стекла, фарфора и керамики, изделия ножевые и приборы, оборудование и изделия неэлектрические бытовые, не включенные в другие категории
Кітаптар	13 600 297	234 908	284 751	608 394	287 264	Книги
Газет және журналдар	7 844 212	121 141	539 591	99 175	174 866	Газеты и журналы
Кеңсе тауарлары	26 784 395	674 857	733 002	1 003 928	1 283 654	Товары канцелярские
Музыкалық және бейнежазбалар	5 665 108	55 076	262 211	30 644	110 040	Музыкальные и видеозаписи
Велосипедті қоса, басқа топтамаларға енгізілмеген спорт тауарлары	21 005 747	256 111	738 034	420 875	796 155	Товары спортивные, включая велосипеды
Кемпинг жабдықтары	1 912 107	6 745	2 297	59 658	622 535	Оборудование кемпингов
Ойындар және ойыншықтар	18 793 875	612 982	496 162	1 111 461	237 595	Игры и игрушки

Жалғасы	Қазақстан Республикасы	Ақмола	Ақтөбе	Алматы	Атырау	Батыс Қазақстан	Продолжение
Почталық маркалар және монеталар	122 331	25 320				26 554	Марки почтовые и монеты
Жедегерлер және суреттер	7 602 046	532 725	153 433	136 936	233 245	144 896	Сувениры и картины
Киім	200 684 570	4 596 952	2 822 161	3 581 968	3 421 161	4 180 016	Одежда
Аяқ киім	94 006 186	2 071 433	981 118	2 667 388	4 798 998	3 178 255	Обувь
Теріден жасалған бұйымдар мен жол керек-жарақтары	8 363 205	128 155	208 190	394 547	80 388	830 274	Изделия из кожи и принадлежности дорожные
Фармациялық тауарлар	87 690 164	2 441 300	2 274 281	2 065 587	4 186 706	1 102 897	Товары фармацевтические
Медициналық және ортопедиялық тауарлар	21 004 246	314 660	624 236	485 815	988 914	364 384	Товары медицинские и ортопедические
Косметикалық тауарлар және дәріханалық керек-жарақтар	69 279 746	1 500 703	1 728 423	1 958 891	2 164 333	1 857 984	Товары косметические и принадлежности туалетные
Гүлдер, өсімдіктер және тұқымдар	6 874 665	129 038	3 537	346 481	485 063	251 581	Цветы, растения и семена
Тыңайтқыштар және агрохимиялық өнімдер	2 385 301	33 469	420	101 861	584	605	Удобрения и продукты агрохимические
Үй жануарлары және оларға арналған азықтар	3 744 195	11 035		546 329	80 530	25 663	Животные домашние и корма для них
Мотор отындары бензин, соның ішінде авиациялық	346 115 360	13 659 726	13 065 760	36 961 576	17 017 474	12 880 057	Топливо моторное бензин, в том числе авиационный
газоільдер (дизельдік отын) оттық мазут	263 406 351	10 510 947	10 677 340	25 499 997	13 628 192	9 540 355	газоили (топливо дизельное) мазут топочный
сұйытылған пропан және бутан	8 378 241	273 783	660 159	996 560	148 853	290 109	пропан и бутан сжиженные
майлайтын материалдар	7 253 509	12 690	32 912	147 625	900 220	127 463	материалы смазочные
Сағаттар және зергерлік бұйымдар	23 636 832	246 772	839 785	439 752	130 490	509 120	Часы и изделия ювелирные
Фотоаппаратура, оптикалық және дәл құралдар, жабдықтар	15 683 803	185 468	573 727	213 525	565 508	277 834	Фотоаппаратура, оборудование и приборы оптические и точные
Тазаалағыш құралдар	34 746 099	1 340 837	668 080	757 991	1 592 515	927 211	Средства чистящие
Тұрмыстық сұйық отын, баллондағы газ, көмір, ағаш отын	16 892 253	1 563 823	593 496	4 817 139			Топливо бытовое жидкое, газ в баллонах, уголь, топливо древесное
ағаш отыны	404 457	165 160		131 295			топливо древесное
тас көмір	8 434 785	520 641		2 981 904			уголь каменный
лигнит (қоңыр көмір)	27 027			4 970			лигнит (уголь бурый)

Жалғасы

Продолжение

	Қазақстан Республикасы	Ақмола	Ақтөбе	Алматы	Атырау	Батыс Қазақстан	
сұйық немесе газ тәрізді күйдегі табиғи газ	67 955			67 955			газ природный в жидком или газообразном состоянии
Басқа топтамаларға енгізілмеген, тұрмыстық мақсаттағы өзге де азық-түлік емес тауарлардан басқа	71 072 629	412 662	509 795	137 753	6 889 138	311 063	Товары непродовольственные бытового назначения прочие, не включенные в другие группировки
Басқа топтамаларға енгізілмеген, ауыл шаруашылығы шикізаттары	532 820	18 205		113 659			Сырьё сельскохозяйственное, не включенные в другие группировки
Басқа топтамаларға енгізілмеген, машиналар және жабдықтар	10 645 445	25 433	1 505 312	47 262	886 547	31 100	Машины и оборудование, не включенные в другие группировки
Басқа топтамаларға енгізілмеген, тұтынуға арналмаған азық-түлік емес тауарлар	41 859 354	545 877	57 643	1 634 695	1 683 673	780 241	Товары непродовольственные не потребительского назначения, не включенные в другие группировки
Антикварлық тауарлар	189 529			5 026	220	4 386	Товары антикварные
Ұсталған кітаптар	95 691	5 298	1 294	15 678	16 070	17 853	Книги подержанные
Өзге де ұсталған тауарлар	3 537 623	22 338					Товары подержанные прочие

Жалғасы

Продолжение

	Жамбыл	Қарағанды	Қостанай	Қызылорда	Манғыстау	Оңтүстік Қазақстан	
Бөлшек сауда көлемі, барлығы	67 869 497	330 344 171	103 015 153	81 242 161	77 985 922	160 264 468	Объем розничной торговли, всего
Азық-түлік тауарлар	28 954 550	159 188 075	37 384 173	47 194 707	21 148 689	54 842 982	Продовольственные товары
Жемістер және көкөністер	2 184 195	13 689 263	3 546 925	6 482 244	2 404 397	6 331 638	Фрукты и овощи свежие
Қайта өңделген жемістер мен көкөністер	744 051	3 349 310	542 122	292 023	433 385	1 461 479	Фрукты и овощи переработанные
Ет	1 959 951	21 913 422	3 873 105	12 942 721	3 470 089	5 906 028	Мясо
Ет өнімдері	832 090	14 476 898	2 125 459	2 250 540	496 413	3 579 226	Продукты мясные
Балықтар, шаан тәрізділер мен былқылдақ денепілер	524 583	3 553 985	752 037	678 581	556 026	892 102	Рыба, ракообразные и моллюски
Нан-тоқаш өнімдері	1 352 906	18 276 891	2 233 258	1 213 394	1 163 045	3 675 340	Изделия хлебобулочные
Қанттан жасалған кондитерлік өнімдер	2 304 181	7 066 359	2 399 055	807 487	897 488	3 784 189	Изделия кондитерские из сахара

Жамбыл	Қарағанды	Қостанай	Қызылорда	Манғыстау	Оңтүстік Қазақстан
Сүт өнімдері	2 357 530	2 524 037	2 336 860	1 735 460	2 508 904
Жұмыртқалар	838 508	793 025	349 728	718 484	1 296 118
Кофе, шай, какао және дәмдеуіштер	1 421 324	1 888 712	1 287 171	911 503	1 990 299
Май және ас тұз майлары	1 712 432	1 598 925	2 363 060	1 235 390	3 449 867
өсімдік майы	1 030 638	1 273 159	2 201 908	886 103	2 821 245
Гомогениделген және диеталық тамақ өнімдері	778 271	93 032	233 903	227 978	391 946
Басқа топтамаларға енгізілмеген тамақ өнімдері	3 981 621	5 654 125	12 328 122	2 561 615	7 852 136
күріш	826 655	183 013	3 830 787	289 414	920 424
ұн	1 197 787	1 143 083	2 035 063	687 541	2 387 901
жарма	7 706	269 287	99 747	154 675	456 266
қант	1 421 156	1 392 336	3 208 784	613 072	2 111 947
ас тұзы	1 049	81 148	89 936	55 618	41 406
Алкогольді ішімдіктер	1 590 152	5 850 497	1 885 391	1 942 279	5 947 414
коньяк	83 652	904 981	133 543	267 411	276 120
виски	406	116 008		70 649	117 495
арак	956 544	2 328 878	345 874	361 993	3 002 757
ликерлер және өзге де спиртті сусындар	25 271	14 451	30 770	54 570	49 042
сыра	371 046	1 876 696	855 889	436 017	1 528 748
шампан	54 587	565 938	101 797	69 372	163 096
табиғи жүзім шарабы;					вино виноградное
жүзім шырыны	49 512	1 961 293	272 439	414 627	270 829
Өзге де сусындар	2 168 922	2 117 829	1 221 206	1 374 829	2 932 864
Темекі бұйымдары	4 205 833	1 392 030	522 276	1 020 308	2 843 432
Азық-түлік емес тауарлар	38 914 947	65 630 980	34 047 454	56 837 233	105 421 486
Жаңа жеңіл жолпаушылар					Непродукты пищевые
автомобильдері					гомогенизированные и диетические
Ұсталған жеңіл жолпаушылар					Продукты пищевые, не включенные в другие группировки
автомобильдері					рис
					мука
					крупы
					сахар
					соль пищевая
					Напитки алкогольные
					коньяк
					виски
					водка
					ликеры и прочие
					алкогольные напитки
					пиво
					шампанское
					вино виноградное
					натуральное, сусло
					виноградное
					Напитки прочие
					Изделия табачные
					Непродукты пищевые
					товары
					Автомобили легковые
					пассажирские новые
					Автомобили легковые
					пассажирские подержанные

Жамбыл	Қарағанды	Қостанай	Қызылорда	Маңғыстау	Оңтүстік Қазақстан	Автомобили специализированные
Мамандандырылған жолғаушылардың жаңа автомобильдері және жолсыз көлік құралдарымен (салмағы 3,5 тоннадан артық емес)	81 944	433 023		907 004	137 783	пассажирские новые и средства транспортные внедорожные (весом не более 3,5 тонн)
Мамандандырылған жолғаушылардың ұсталған автомобильдері және жолсыз көлік құралдарымен (салмағы 3,5 тоннадан артық емес) Он немесе одан көп адамды тасымалдауға арналған автомобильдер		74 088			73 147	Автомобили специализированные пассажирские поддерживающие и средства транспортные внедорожные (весом не более 3,5 тонн)
Жүк автомобильдері Арнайы және мамандандырылған автомобильдер	277 069	68 761	30 000	135 609	5 811	Автомобили для перевозки десяти или более человек
Тіркемелер және жартылай тіркемелер; контейнерлер					143 854	Автомобили грузовые
Мамандандырылған дүкендерде тұрғын үйге арналған автофургондар және автотіркемелер, дөңгелекті үйлер	2 545		105 876	272 470	603 808	Автомобили специальные и специализированные Прицепы и полуприцепы;
Мамандандырылған дүкендерде шиналар	552 195	1 161 231	111 311	407 376	31 398	контейнеры
Мамандандырылған дүкендерде өзге де автомобильдерге арналған бөлшектер және керек-жарақтар	383 266	1 589 291	1 181 194	1 454 701	106 387	Автофургоны и автоприцепы для жилья, дома на колесах в специализированных магазинах
Интернет арқылы автомобильдерге арналған бөлшектер және керек-жарақтар	78 776	43 783	260 501	81 145	193 370	Шины в специализированных магазинах
Селемдемелік сату фирмасы арқылы автомобильдерге арналған бөлшектер және керек-жарақтар	5 199	61 138	319 344	28 811	1 412 419	Части и принадлежности для автомобилей прочие в специализированных магазинах
					271 759	Детали и принадлежности для автомобилей через Интернет
					90 561	Детали и принадлежности для автомобилей через фирмы
						посылочной торговли

Жамбыл	Қарағанды	Қостанай	Қызылорда	Маңғыстау	Оңтүстік Қазақстан	Детали и принадлежности для автомобилей прочие, не включенные в другие группировки
79 336	2 854 246	82 720	253 113	13 523	247 622	Детали и принадлежности для автомобилей прочие, не включенные в другие группировки
Мамандандырылған дүкендерде мотоциклдер және оларға жататын бөлшектер және керек-жарақтар		1 003				Мотоциклы и относящиеся к ним детали и принадлежности в специализированных магазинах
Мамандандырылған дүкендерде мотоциклдер және оларға жататын бөлшектер және керек-жарақтар		1 635				Мотоциклы и относящиеся к ним детали и принадлежности
Компьютерлер, шалғай жабдықтар және бағдарламалық қамтамасыз ету	5 079 660	3 325 910	1 038 906	2 930 673	3 940 748	Компьютеры, периферийное оборудование и программное обеспечение
Электр байланысының жабдықтары	3 600 989	397 479	177 483	717 606	4 410 162	Оборудование электросвязи
Аудио- және бейнежазба аппаратуралары	6 553 309	1 739 894	510 080	1 552 858	2 300 378	Аудио- и видеосаппаратура
Темірден жасалған тауарлар	859 324	72 900	26 394	340 256	604 189	Товары скобяные
Сыр, лак және эмальдар	1 516 218	589 099	423 239	1 425 218	1 893 705	Краски, лаки и эмали
Табақ шыны	28 005	37 195	41 765	92 113	797 653	Стекло листовое
Кеғалдар мен бақтарға арналған жабдықтар	20 599	6 580	8 081		33 710	Оборудование для газонов и садов
Жылыту және су құбыры жабдықтары, пайдалану материалдары мен керек-жарақтар	210 434	676 539	45 225	103 701	1 754 278	Оборудование отопительное и водопроводное, материалы эксплуатационные и принадлежности
Санитарлық-техникалық жабдықтар	69 228	2 321 255	169 565	772 213	826 566	Оборудование санитарно-техническое
Қол аспабы	49 833	597 524	242 072	646 307	325 705	Инструменты ручные
Басқа топтамаларға енгізілмеген құрылыс материалдары	404 629	3 529 811	3 073 090	2 107 116	2 989 519	Материалы строительные, не включенные в другие группировки
Тоқыма тауарлары	879 381	2 808 788	608 694	733 302	1 408 156	Товары текстильные
Торғы перделер және шымылдықтар	79 650	760 044	169 546	173 254	195 640	Портьеры и занавеси сетчатые

Жамбыл	Қарағанды	Қостанай	Қызылорда	Маңғыстау	Оңтүстік Қазақстан	Продолжение
Тұсағаздар және еден жабындары, кілем және кілем бұйымдары	198 328	3 883 738	1 408 491	467 807	665 392	Обои и покрытия напольные, ковры и изделия ковровые
Электрлі тұрмыстық құралдар	997 211	8 736 536	2 822 069	1 127 589	2 768 544	Приборы электрические бытовые
Жиһаз	1 645 420	3 854 954	1 448 575	1 394 356	1 654 229	Мебель
Жарықтандыру құралдары	23 267	1 367 012	374 972	90 807	928 475	Приборы осветительные
Ағаштан, тоздан жасалған бұйымдар және ерлген бұйымдар	57 072	182 977	13 901	1 476	146 078	Изделия из дерева, пробки и изделия плетеные
Музыкалық аспаптар мен партитуралар		16 816	15 207	682	13 801	Инструменты и партитуры музыкальные
Басқа топтамаларға енгізілмеген фаянс ыдыстар, шыныдан, фарфор және қыштан жасалған бұйымдар, пышақ бұйымдары мен құралдар, электрлі емес тұрмыстық жабдықтар және бұйымдар	306 037	4 915 154	560 693	327 336	471 247	Посуда фаянсовая, изделия из стекла, фарфора и керамики, изделия ножевые и приборы, оборудование и изделия неэлектрические бытовые, не включенные в другие категории
Кітаптар	142 158	630 200	295 984	56 855	145 947	Книги
Газет және журналдар	125 970	941 337	128 943	43 629	39 370	Газеты и журналы
Кеңсе тауарлары	431 813	1 504 981	563 150	242 470	370 361	Товары канцелярские
Музыкалық және бейнежазбалар	179 810	468 898	385 426	9 231	15 151	Музыкальные и видеозаписи
Велосипедті қоса, басқа топтамаларға енгізілмеген спорт тауарлары	809 480	893 627	139 898	97 122	263 497	Товары спортивные, включая велосипеды
Кемпинг жабдықтары	3 852	72 075	5 082	173	116 882	Оборудование кемпингов
Ойындар және ойыншықтар	212 446	1 003 668	699 430	106 578	65 670	Игры и игрушки
Почталық маркалар және монеталар		253	5 487		10 000	13 355 Марки почтовые и монеты
Жәдігерлер және суреттер	84 760	139 240	215 350	19 776	983 800	356 265 Сувениры и картины
Киім	1 195 260	35 381 961	5 769 404	2 094 382	13 175 947	4 320 464 Одежда
Аяқ киім	316 156	13 938 981	1 654 244	1 990 028	1 304 337	3 600 848 Обувь
Теріден жасалған бұйымдар мен жол керек-жарактары	83 137	930 833	250 161	48 160	129 402	Изделия из кожи и принадлежности дорожные
фармацевтикалық тауарлар	3 241 687	7 673 095	7 197 033	1 320 146	384 966	8 879 831 Товары фармацевтические

Жалғасы	Жалғасы					Продолжение	
	Жамбыл	Қарағанды	Қостанай	Қызылорда	Манғыстау	Оңтүстік Қазақстан	
Медициналық және ортопедиялық тауарлар	334 084	3 406 002	1 068 992	262 030	406 510	2 591 158	Товары медицинские и ортопедические
Косметикалық тауарлар және деретханалық керек-жарақтар	1 362 875	5 826 931	1 562 385	444 685	866 397	2 424 615	Товары косметические и принадлежности туалетные
Гүлдер, өсімдіктер және тұқымдар	203 063	153 323	41 199	9 265	3 244	350 076	Цветы, растения и семена
Тыңайтқыштар және агрохимиялық өнімдер	40 595	55 187	20 500	10 461		234 203	Удобрения и продукты агрохимические
Үй жануарлары және оларға арналған азықтар	199 618	297 151	111 414	899 683		581 169	Животные домашние и корма для них
Мотор отындары бензин, соның ішінде авиациялық газольдер (дизельдік отын)	16 098 206	24 868 873	17 673 140	10 216 994	11 479 092	26 969 058	Топливо моторное бензин, в том числе авиационный
Газольдер (дизельдік отын) оттық мазут сұйытылған пропан және бутан	10 405 981	17 847 303	11 641 087	7 537 169	7 711 834	20 962 821	Газоли (топливо дизельное) мазут топочный
Майлайтын материалдар	4 872 427	6 041 587	5 303 090	2 168 886	1 277 932	4 044 688	
Сағаттар және зергерлік бұйымдар	2 788						
Фотоаппаратура, оптикалық және дәл құралдар, жабдықтар	286 714	150 969	551	507 628	2 210 305	656 162	Часы и изделия ювелирные фотоаппаратура, оборудование
Тазалағыш құралдар	433 432	828 678	647 483	3 311	264 064	1 305 387	приборы оптические и точные
Тұрмыстық сұйық отын, баллондағы газ, көмір, ағаш отын	772 510	4 528 381	946 851	755 837	547 686	1 445 841	Средства чистящие
ағаш отыны тас көмір	442 617	225 303	1 287 542	569 095		1 385 719	Топливо бытовое жидкое, газ в баллонах, уголь, топливо древесное
Басқа топтамаларға енгізілмеген, тұрмыстық мақсаттағы өзге де азық-түлік емес тауарлардан басқа	94 007		608 747	468 172		213 966	топливо каменный уголь
Басқа топтамаларға енгізілмеген, ауыл шаруашылығы шикізаттары	339 959						Товары непродовольственные бытового назначения прочие, не включенные в другие группировки
	181 059	705 789	870 846	333 656	24 500	1 067 345	Сырье сельскохозяйственное, не включенные в другие группировки
			4 114			1 721	группировки

Жалғасы	Жамбыл	Қарағанды	Қостанай	Қызылорда	Маңғыстау	Оңтүстік Қазақстан	Продолжение
Басқа топтамаларға енгізілмеген, машиналар және жабдықтар	29 645	386 562	76 221	23 846	274 935	848 126	Машины и оборудование, не включенные в другие группировки
Басқа топтамаларға енгізілмеген, тұтынуға арналмаған азық-түлік емес тауарлар	78 648	54 054	24 457	2 580 590	1 054 601	675 363	Товары непродовольственные не включенные в другие группировки
Антикварлық тауарлар			6 298			7 776	Товары антикварные
Ұсталған кітаптар	8 572	1 848	1 524			41 670	Книги подержанные
Өзге де ұсталған тауарлар	115 663	37 837	9 674			78 304	Товары подержанные прочие
Жалғасы							Продолжение

Павлодар	Солтүстік Қазақстан	Шығыс Қазақстан	Астана қаласы	Алматы қаласы	Объем розничной торговли, всего
Бөлікке сауда көлемі, барлығы	118 996 381	76 433 414	293 274 246	277 749 539	968 201 690
Азық-түлік тауарлар	30 132 672	25 303 316	111 961 659	87 260 011	219 850 822
Жемістер және көкөністер	3 776 105	1 288 709	6 979 137	4 912 817	16 216 721
Қайта өңделген жемістер мен көкөністер	193 906	179 683	1 782 351	3 723 931	6 040 994
Ет	2 140 950	3 432 365	17 150 719	6 955 251	26 168 646
Ет өнімдері	3 422 736	1 430 103	4 255 177	4 731 394	6 541 922
Балықтар, шааян тәрізділер мен былқылдақ денелілер	626 436	517 122	4 757 551	3 614 757	7 511 291
Нан-тоқаш өнімдері	983 137	1 925 627	7 060 944	10 566 293	15 623 618
Қанттан жасалған кондитерлік өнімдер	2 731 966	1 899 754	9 042 019	4 765 307	13 660 025
Сүт өнімдері	1 075 900	1 821 558	12 328 992	8 707 100	23 026 243
Жұмыртқалар	259 959	234 003	2 537 291	2 170 468	3 472 122
Кофе, шай, какао және дәмдеуіштер	504 533	1 392 709	4 479 672	3 818 383	7 831 030
Май және ас тоқ майлары	463 502	1 262 317	4 744 033	3 329 840	9 375 294
есімдік майы	61 468	937 855	3 741 028	1 545 945	5 590 863
Гомогениделген және диеталық тамақ өнімдері	76 872	156 695	164 735	1 606 804	1 447 203
					Продукты пищевые гомогенизированные и диетические

Жалғасы	Продолжение				
	Павлодар	Солтүстік Қазақстан	Шығыс Қазақстан	Астана қаласы	Алматы қаласы
Басқа топтамаларға енгізілмеген тамақ өнімдері	6 412 430	2 817 179	11 215 174	9 208 413	23 969 247
күріш	29 986	98 582	249 876	616 137	2 833 203
ұн	1 227 102	759 429	3 309 973	1 606 399	4 168 334
жарма	51 280	39 447	277 086	818 710	571 582
қант	410 107	949 318	3 641 442	2 067 583	7 431 797
ас тұзы	5 920	27 832	29 957	128 217	177 169
Алкогольді ішімдіктер	4 597 120	4 395 370	16 104 723	9 340 538	30 227 641
коньяк	421 814	438 927	1 781 454	2 343 917	2 201 474
виски	10 050	2 187	6 889	154 600	130 317
арақ	2 194 250	959 773	4 173 109	2 069 529	4 482 081
ликерлер және өзге де спиртті сусындар	358 717	64 785	28 153	24 320	425 460
сыра	598 470	2 189 063	6 953 588	1 943 837	11 676 394
шампан	293 038	205 230	1 185 693	41 179	1 774 751
табиғи жүзім шарабы; жүзім шырыны	388 868	259 674	1 585 647	1 133 640	8 238 888
Өзге де сусындар	987 962	1 374 142	4 082 124	4 586 799	12 809 963
Темекі бұйымдары	1 879 158	1 175 980	5 277 017	5 221 916	15 928 862
Азық-түлік емес тауарлар	88 863 709	51 130 098	181 312 587	190 489 528	748 350 868
Жаңа жеңіл жолғаушылар					Непродуктовыми товарами
автомобильдері	2 695 567	988 622	3 789 195	9 262 552	Автомобили легковые
Ұсталған жеңіл жолғаушылар					Автомобили легковые
автомобильдері	6 601 304	837 654	330 572	1 032 277	пассажирские новые
Мамандандырылған жолғаушылардың жаңа автомобильдері және жолсыз көлік құралдары (салмағы 3,5 тоннадан артық емес)					Автомобили специализированные пассажирские новые и средства транспорта (весом не более 3,5 тонн)
Мамандандырылған жолғаушылардың ұсталған автомобильдері және жолсыз көлік құралдарымен (салмағы 3,5 тоннадан артық емес)	2 374	14 340			Автомобили специализированные пассажирские поддерживаемые и средства транспорта внедорожные (весом не более 3,5 тонн)
Оң немесе одан көп адамды тасымалдауға арналған автомобильдер	370 289		1 844	264 756	781 207
					3,5 тонн)
	194 621		793 192	321 484	365 646
					Автомобили для перевозок десяти или более человек

Жалғасы	Қазақстан				Продолжение	
	Павлодар	Солтүстік Қазақстан	Шығыс Қазақстан	Астана қаласы	Алматы қаласы	
Жүк автомобильдері	476 735		514 712	1 158 648	4 354 007	Автомобили грузовые
Арнайы және мамандандырылған автомобильдер	2 808		82 003	31 813	7 129 879	Автомобили специальные и специализированные
Тіркемелер және жартылай тіркемелер; контейнерлер	1 025 842		31 263	163 618	930 214	Прицепы и полуприцепы; контейнеры
Мамандандырылған дүкендерде тұрғын үйге арналған автофургондар және автотіркемелер, дөңгелекті үйлер						Автофургоны и автоприцепы для жилья, дома на колесах в специализированных магазинах
Мамандандырылған дүкендерде шиналар	704 624	572 653	1 287 482	2 034 660	5 647 030	Шины в специализированных магазинах
Мамандандырылған дүкендерде өзге де автомобильдерге арналған бөлшектер және керек-жарақтар	8 187 202	1 342 116	7 038 678	8 238 383	25 040 423	Части и принадлежности для автомобилей прочие в специализированных магазинах
Интернет арқылы	302 397	23 842	96 552	1 991 309	652 576	Детали и принадлежности для автомобилей через Интернет
бөлшектер және керек-жарақтар						
Селемдемелік сату фирмасы арқылы автомобильдерге арналған бөлшектер және керек-жарақтар	185 105	5 000	106 656	241 390	2 356 864	Детали и принадлежности для автомобилей через фирмы посылочной торговли
Басқа топтамаларға енгізілмеген, автомобильдерге арналған бөлшектер және керек-жарақтар	840 417	36 652	1 194 584	986 633	7 319 584	Детали и принадлежности для автомобилей прочие, не включенные в другие группировки
Мамандандырылған дүкендерде мотоциклдер және оларға жататын бөлшектер және керек-жарақтар	163		54 852	170 726	693 099	Мотоциклы и относящиеся к ним детали и принадлежности в специализированных магазинах
Мамандандырылған дүкендерде мотоциклдер және оларға жататын бөлшектер және керек-жарақтар	243		25 199			Мотоциклы и относящиеся к ним детали и принадлежности
Компьютерлер, шалғай жабдықтар және бағдарламалық қамтамасыз ету	3 573 010	1 837 753	8 621 977	8 216 616	36 529 796	Компьютеры, периферийное оборудование и программное обеспечение
Электр байланысының жабдықтары	1 057 492	313 241	966 841	3 215 490	10 932 665	Оборудование электросвязи
Аудио- және бейнежаба аппаратуралары	2 327 732	2 547 348	3 861 746	2 081 261	12 027 825	Аудио- и видеоаппаратура

Жалғасы	Павлодар	Солтүстік Қазақстан	Шығыс Қазақстан	Астана қаласы	Алматы қаласы	Продолжение
Темірден жасалған тауарлар	61 381	92 044	672 655	1 017 627	2 129 635	Товары скобяные
Сыр, лак және эмальдар	988 554	436 408	2 984 159	1 997 390	9 629 926	Краски, лаки и эмали
Табақ шыны	146 103	8 046	585 631	275 397	2 372 132	Стекло листовое
Көгалдар мен бақтарға арналған жабдықтар			20 313			Оборудование для газонов и садов
Жылыту және су құбыры жабдықтары, пайдалану материалдары мен керек-жарақтар	566 722	38 000	778 404	5 962 089	4 049 018	Оборудование отопительное и водопроводное, материалы эксплуатационные и принадлежности
Санитарлық-техникалық жабдықтар	434 846	242 146	1 560 261	3 958 438	7 015 768	Оборудование санитарно-техническое
Қол аспабы	313 643	200 035	960 477	1 943 949	7 185 985	Инструменты ручные
Басқа топтамаларға енгізілмеген құрылыс материалдары	2 094 492	1 718 232	11 546 776	8 679 502	23 230 776	Материалы строительные, не включенные в другие группировки
Тоқыма тауарлары	1 145 557	466 748	2 134 265	2 193 310	35 380 537	Товары текстильные
Торлы перделер және шымылдықтар	174 246	108 707	704 606	635 638	16 278 503	Портьеры и занавеси сетчатые
Тұсқағаздар және еден жабындары, кілем және кілем бұйымдары	1 189 367	2 189 671	2 704 503	1 691 247	6 611 175	Обои и покрытия напольные, ковры и изделия ковровые
Электрлі тұрмыстық құралдар	4 262 422	3 506 693	9 746 186	11 457 059	27 737 936	Приборы электрические бытовые
Жиһаз	2 070 956	1 521 561	7 528 687	3 324 157	15 826 462	Мебель
Жарықтандыру құралдары	1 341 275	842 950	831 414	798 636	12 073 285	Приборы осветительные
Ағаштан, тоздан жасалған бұйымдар және өрілген бұйымдар	62 072	103 528	204 679	125 906	2 007 152	Изделия из дерева, пробки и изделия плетеные
Музыкалық аспаптар мен партияуралар			59 147	353 160	449 807	Инструменты и партитуры музыкальные
Басқа топтамаларға енгізілмеген фаянс ыдыстар, шыныдан, фарфор және қыштан жасалған бұйымдар, пышақ бұйымдары мен құралдар, электрлі емес тұрмыстық жабдықтар және бұйымдар	596 490	318 451	3 033 228	1 332 172	8 546 464	Посуда фаянсовая, изделия из стекла, фарфора и керамики, изделия ножовые и приборы, оборудование и изделия неэлектрические бытовые, не включенные в другие категории
Кітаптар	249 551	130 543	1 177 197	1 847 007	6 982 033	Книги
Газет және журналдар	271 416	139 110	1 070 937	255 891	2 913 328	Газеты и журналы

Павлодар	Солтүстік Қазақстан	Шығыс Қазақстан	Астана қаласы	Алматы қаласы	
Кеңсе тауарлары	414 570	368 960	4 435 926	3 220 752	9 362 613 Товары канцелярские
Музыкалық және бейнежазбалар	108 665	367 631	943 731	362 326	2 071 749 Музыкальные и видеозаписи
Велосипедті қоса, басқа топтамаларға енгізілмеген спорт тауарлары	247 983	448 799	2 039 512	363 419	12 059 554 Товары спортивные, включающая велосипеды
Кемпинг жабдықтары	1 065	57 372	3 913	10 521	1 370 297 Оборудование кемпингов
Ойындар және ойыншықтар	486 406	421 224	1 408 916	1 223 097	9 449 568 Игры и игрушки
Почталық маркалар және монеталар				23 842	17 520 Марки почтовые и монеты
Жеделерлер және суреттер	147 621	337 561	1 140 644	1 509 008	1 466 786 Сувениры и картины
Киім	10 631 168	1 753 344	21 478 118	16 627 091	69 655 173 Одежда
Аяқ киім	2 385 337	1 737 553	7 158 971	12 191 103	34 031 436 Обувь
Теріден жасалған бұйымдар мен жол керек-жарақтары	116 626	427 505	590 282	349 998	2 673 590 Изделия из кожи и принадлежности дорожные
Фармацевтикалық тауарлар	5 757 192	3 258 890	8 972 073	10 150 808	18 783 672 Товары фармацевтические
Медициналық және ортопедиялық тауарлар	1 228 737	664 968	1 095 519	2 218 327	4 949 910 Товары медицинские и ортопедические
Косметикалық тауарлар және дәретханалық керек-жарақтар	2 091 731	2 137 991	3 737 299	7 300 349	32 314 154 Товары косметические и принадлежности туалетные
Гүлдер, өсімдіктер және тұқымдар	360 421	373 150	814 200	1 351 106	1 999 918 Цветы, растения и семена
Тыңайтқыштар және агрохимиялық өнімдер	45 051	284 573	51 804	584 944	921 044 Удобрения и продукты агрохимические
Үй жануарлары және оларға арналған азықтар	62 267	404 358	290 919	101 461	132 598 Животные домашние и корма для них
Мотор отындыры бензин, соның ішінде авиациялық	15 112 299	12 231 898	31 121 008	24 620 791	62 139 408 Топливо моторное бензин, в том числе авиационный
газольдер (дизельдік отын)	10 518 478	8 440 653	25 958 460	19 304 002	53 221 732 газойли (топливо дизельное)
сұйылтылған пропан және бутан майлайтын материалдар	3 559 555	2 946 662	4 468 786	4 469 781	7 174 047 пропан и бутан сжиженные материалы смазочные
Сағаттар және зергерлік бұйымдар	427 403	737 077	223 074	77 742	731 152 Часы и изделия ювелирные
Сағаттар және зергерлік бұйымдар	598 639	107 506	469 271	364 257	1 010 571 фотоаппаратура, оборудование и приборы оптические и точные
фотоаппаратура, оптикалық және дәл құралдар, жабдықтар	437 522	191 105	904 728	4 994 194	11 863 987 Средства чистящие
Тазалағыш құралдар	381 455	415 675	939 401	5 946 282	4 250 212
	467 272	671 472	2 398 536	3 282 478	13 642 601

Жалғасы	Продолжение				
Павлодар	Солтүстік Қазақстан	Шығыс Қазақстан	Астана қаласы	Алматы қаласы	
Тұрмыстық сыйық отын, баллондағы газ, көмір, ағаш отын ағаш отыны	266 765	1 224 866	2 263 825	224 370	Топливо бытовое жидкое, газ в баллонах, уголь, топливо древесное
тас көмір	242 462	1 219 030	11 962	2 033	топливо древесное
лигнит (қоңыр көмір)	22 057		1 642 157	197 747	уголь каменный
Басқа топтамаларға енгізілмеген, тұрмыстық мақсаттағы өзге де азық-түлік емес тауарлардан басқа	975 459	1 643 375	6 725 248	2 537 303	Товары непродовольственные бытового назначения прочие, не включенные в другие группировки
Басқа топтамаларға енгізілмеген, ауыл шаруашылығы шикізаттары	16 797	6 130	45 791		Сырье сельскохозяйственное, не включенные в другие группировки
Басқа топтамаларға енгізілмеген, машиналар және жабдықтар	679 492	224 915	419 170	1 109 539	Машины и оборудование, не включенные в другие группировки
Басқа топтамаларға енгізілмеген, тұтынуға арналмаған азық-түлік емес тауарлар	1 874 171	837 080	5 131 950	2 156 681	Товары непродовольственные не включенные в другие непотребительского назначения,
Антикварлық тауарлар	6 453		89	155 643	группировки
Ұсталған кітаптар	2 474		178	18 782	13 270 Товары антикварные
Өзге де ұсталған тауарлар	41 692	57 609	101 963	534 636	4 419 Книги подержанные

3.3 2011 жылғы бөлшек сауда көлемі Объем розничной торговли за 2011 год

мың теңге	Қазақстан Республикасы	Ақмола	Ақтөбе	Алматы	Атырау	Батыс Қазақстан	тыс. теңге
Бөлшек сауда көлемі, барлығы	3 865 840 640	101 451 071	244 058 725	171 939 395	157 429 218	107 773 680	Объем розничной торговли, всего
Азық-түлік тауарлар	1 225 896 427	26 784 832	120 238 492	56 349 430	51 626 922	29 185 924	Продовольственные товары
Жемістер және кекеністер	106 908 020	1 607 779	6 192 638	11 279 025	10 050 485	3 219 880	Фрукты и овощи свежие
Қайта өңделген жемістер мен кекеністер	28 804 670	555 767	7 775 618	499 009	2 221 515	305 929	Фрукты и овощи переработанные
Ет	157 063 342	1 741 276	11 787 425	15 236 335	1 456 658	5 947 321	Мясо
Ет өнімдері	64 125 917	1 386 634	4 183 361	1 793 050	1 078 184	718 709	Продукты мясные

	Қазақстан Республикасы	Ақмола	Ақтөбе	Алматы	Атырау	Батыс Қазақстан	
Балықтар, шаян терізділер мен былқылдақ денелілер	31 804 072	640 677	3 049 624	1 105 527	916 641	708 592	Рыба, ракообразные и моллюски
Нан-тоқаш өнімдері	87 792 643	1 857 224	6 198 319	2 711 085	3 666 860	2 259 913	Изделия хлебобулочные
Қанттан жасалған кондитерлік өнімдер	72 080 672	3 266 761	4 876 791	2 282 273	1 756 355	1 807 725	Изделия кондитерские из сахара
Сүт өнімдері	106 255 657	2 233 652	6 577 949	2 901 872	4 043 932	2 776 790	Продукты молочные
Жұмыртқалар	30 967 790	766 689	6 338 580	1 120 080	2 077 564	1 323 845	Яйца
Кофе, шай, какао және дәмдеуіштер	47 673 999	1 513 747	6 123 447	1 388 635	3 098 407	488 277	Кофе, чай, какао и специи
Май және ас тоң майлары	48 193 482	906 613	4 526 561	1 282 578	1 252 291	1 435 464	Масла и жиры пищевые
өсімдік майы	33 878 406	842 240	2 810 837	1 091 793	575 910	1 285 026	масло растительное
Гомогениделген және диеталық тамақ өнімдері	8 662 067	112 047	678 691	466 656	1 238 421	270 018	Продукты пищевые гомогенизированные и диетические
Басқа топтамаларға енгізілмеген тамақ өнімдері	191 631 359	2 849 511	19 596 471	4 505 111	9 002 690	4 739 848	Продукты пищевые, не включенные в другие группировки
күріш	17 608 350	407 357	1 533 660	471 230	701 319	624 817	рис
ұн	41 913 137	792 333	4 036 871	1 432 159	2 282 914	1 780 862	мука
жарма	9 578 980	318 995	1 199 184	261 560	59 069	337 838	крупа
қант	42 498 845	745 500	4 159 799	996 491	1 477 127	927 679	сахар
ас тұзы	2 393 114	74 900	227 446	170 503	8 727	65 702	соль пищевая
Алкогольді ішімдіктер	126 970 070	3 597 915	18 501 637	5 322 962	5 579 329	1 845 631	Напитки алкогольные
коньяк	14 213 291	310 984	3 912 497	157 302	308 181	137 400	коньяк
виски	1 627 189	19	437 000	63 126	92	19 860	виски
арақ	37 825 592	1 270 328	5 895 484	1 918 993	2 830 707	771 666	водка
ликерлер және өзге де спиртті сусындар	6 127 386	11 752	672 313	76 696	237 771		ликеры и прочие алкогольные напитки
сыра	33 723 557	1 131 604	1 657 792	1 987 136	1 514 892	155 977	пиво
шампан	4 712 836	161 793	1 499 288	223 723	83	99 267	шампанское
табиғи жүзім шарабы; жүзім шырыны	19 204 030	317 636	2 609 580	486 058	362 079	581 083	вино виноградное натуральное; сусло виноградное
Өзге де сусындар	62 167 158	2 104 301	8 801 269	2 403 987	3 329 274	1 053 021	Напитки прочие
Темекі бұйымдары	54 795 509	1 644 239	5 030 111	2 051 245	858 316	284 961	Изделия табачные

Жалғасы	Қазақстан Республикасы	Ақмола	Ақтөбе	Алматы	Атырау	Батыс Қазақстан	Продолжение
Азық-түлік емес тауарлар Жаңа жеңіл жолаушылар автомобильдері Ұсталған жеңіл жолаушылар автомобильдері Мамандандырылған жолаушылардың жаңа автомобильдері және жолсыз көлік құралдары (салмағы 3,5 тоннадан артық емес) Мамандандырылған жолаушылардың ұсталған автомобильдері және жолсыз көлік құралдарымен (салмағы 3,5 тоннадан артық емес) Он немесе одан көп адамды тасымалдауға арналған автомобильдер Жүк автомобильдері Арнайы және мамандандырылған автомобильдер Тіркемелер және жартылай тіркемелер; контейнерлер Мамандандырылған дүкендерде тұрғын үйге арналған автофургондар және автотіркемелер, дөңгелекті үйлер Мамандандырылған дүкендерде шиналар Мамандандырылған дүкендерде өзге де автомобильдерге арналған бөлшектер және керек- жарақтар	2 639 944 213	74 666 239	123 820 233	115 589 965	105 802 296	78 587 756	Непродовольственные товары Автомобили легковые пассажирские новые Автомобили легковые пассажирские подержанные Автомобили специализированные пассажирские новые и средства транспортные внедорожные (весом не более 3,5 тонн) Автомобили специализированные пассажирские подержанные и средства транспортные внедорожные (весом не более 3,5 тонн) Автомобили для перевозки десяти или более человек 4 742 Автомобили грузовые Автомобили специальные и специализированные Прицепы и полуприцепы; контейнеры Автофургоны и автоприцепы для жилья, дома на колесах в специализированных магазинах Шины в специализированных магазинах Части и принадлежности для автомобилей прочие в специализированных магазинах
	157 993 782	755 553	9 898 398	257 380	10 310 402	7 111 755	
	18 563 096	500	714 842	1 096 712		264 240	
	438 096						
	4 035 300						
	7 073 794 40 172 339		2 795 370	45 196			
	13 613 860		653 920	1 922	545 061	936 815	
	9 445 892	36 000	1 225 806	142 614	617 138		
	177 361		94 089				
	24 597 945	553 701	1 424 726	330 268	514 392	1 249 084	
	73 926 644	3 110 610	3 145 577	1 010 319	643 560	1 540 709	

Қазақстан Республикасы	Ақмола	Ақтөбе	Алматы	Атырау	Батыс Қазақстан	
Интернет арқылы автомобильдерге арналған бөлшектер және керек-жарақтар	5 957 821	279 776	37 694	171 597	149 265	Детали и принадлежности для автомобилей через Интернет
Селемдемелік сату фирмасы арқылы автомобильдерге арналған бөлшектер және керек-жарақтар	4 728 512	277 482	27 673	18 710	246 808	Детали и принадлежности для автомобилей через фирмы послочной торговли
Басқа топтамаларға енгізілмеген, автомобильдерге арналған бөлшектер және керек-жарақтар	18 171 243	388 814	663 218	331 843	1 219 563	Детали и принадлежности для автомобилей прочие, не включенные в другие группировки
Мамандандырылған дүкендерде мотоциклдер және оларға жататын бөлшектер және керек-жарақтар	118 146	43 062				Мотоциклы и относящиеся к ним детали и принадлежности в специализированных магазинах
Мамандандырылған дүкендерде мотоциклдер және оларға жататын бөлшектер және керек-жарақтар	36 970			800		Мотоциклы и относящиеся к ним детали и принадлежности
Компьютерлер, шалғай жабдықтар және бағдарламалық қамтамасыз ету	124 455 118	2 641 002	8 646 062	4 481 200	3 503 472	Компьютеры, периферийное оборудование и программное обеспечение
Электр байланысының жабдықтары	46 784 440	655 486	1 833 994	781 480	712 551	Оборудование электросвязи
Аудио- және бейнежазба аппаратуралары	70 570 024	2 023 234	4 848 463	4 302 986	2 486 029	Аудио- и видеопаратура
Темірден жасалған тауарлар	7 447 905	279 122	501 732	16 070	378 688	Товары скобяные
Сыр, лак және эмальдар	37 285 996	1 130 085	7 623 559	1 934 477	505 031	Краски, лаки и эмали
Табақ шыны	5 773 868	59 225	114 062	154 449	558 606	Стекло листовое
Көгалдар мен бақтарға арналған жабдықтар	1 214 148	73 320	141 370	167 394	500	Оборудование для газонов и садов
Жылыту және су құбыры жабдықтары, пайдалану материалдары мен керек-жарақтар	23 133 751	322 951	6 888 630	824 375	1 305 802	Оборудование отопительное и водопроводное, материалы эксплуатационные и принадлежности
					1 495 845	

Жалғасы	Қазақстан Республикасы	Ақмола	Ақтөбе	Алматы	Атырау	Батыс Қазақстан	Продолжение
Санитарлық-техникалық жабдықтар	24 954 792	357 408	1 234 292	2 038 596	668 070	1 181 808	Оборудование санитарно-техническое
Қол аспабы	17 528 790	246 201	251 050	168 532	3 888 975	724 681	Инструменты ручные
Басқа топтамаларға енгізілмеген құрылыс материалдары	122 215 664	1 897 802	6 803 603	4 086 187	19 833 516	9 512 634	Материалы строительные, не включенные в другие группировки
Тоқыма тауарлары	53 457 463	1 004 862	561 982	487 675	3 629 020	1 366 408	Товары текстильные
Торлы перделер және шымылдықтар	22 598 013	537 703	488 216	320 866		310 395	Портьеры и занавеси сетчатые
Тұсқағаздар және еден жабындары, кілем және кілем бұйымдары	34 173 451	954 691	2 120 770	1 221 472	1 059 661	1 340 886	Обои и покрытия напольные, ковры и изделия ковровые
Электрлі тұрмыстық құралдар	131 940 679	2 498 718	8 167 222	4 096 980	4 708 589	3 147 359	Приборы электрические бытовые
Жиһаз	83 571 357	3 785 961	6 280 256	2 807 323	1 940 000	7 257 449	Мебель
Жарықтандыру құралдары	20 834 413	361 007	989 603	398 925	497 336	297 776	Приборы осветительные
Ағаштан, тоздан жасалған бұйымдар және өрлген бұйымдар	3 231 074	98 182		121 976	3 255	45 974	Изделия из дерева, пробки и изделия плетеные
Музыкалық аспаптар мен партитуралар	2 201 327	7 457	307 500	90 638		2 648	Инструменты и партитуры музыкальные
Басқа топтамаларға енгізілмеген фаянс ыдыстар, шыныдан, фарфор және қыштан жасалған бұйымдар, пышақ бұйымдары мен құралдар, электрлі емес тұрмыстық жабдықтар және бұйымдар	32 555 836	913 237	2 695 330	980 643	166 927	357 060	Посуда фаянсовая, изделия из стекла, фарфора и керамики, изделия ножевые и приборы, оборудование и изделия неэлектрические бытовые, не включенные в другие категории
Кітаптар	13 704 611	469 885	216 439	301 566	547 650	152 184	Книги
Газет және журналдар	8 943 554	196 254	340 039	904 463	40 762	78 549	Газеты и журналы
Кеңсе тауарлары	31 820 654	878 674	1 559 343	610 909	874 907	748 548	Товары канцелярские
Музыкалық және бейнежазбалар	5 745 682	92 580	114 121	154 118	128 728	142 161	Музыкальные и видеозаписи

	Қазақстан Республикасы	Ақмола	Ақтөбе	Алматы	Атырау	Батыс Қазақстан	
Велосипедті қоса, басқа топтамаларға енгізілмеген спорт тауарлары	24 518 891	313 171	996 772	539 692	126 299	411 651	Товары спортивные, включая велосипеды
Кемпинг жабдықтары	1 961 882	4 331		45 317	62 232	50	Оборудование кемпингов
Ойындар және ойыншықтар	21 796 110	939 582	379 565	582 918	648 091	160 276	Игры и игрушки
Почтальон маркалар және монеталар	45 326					200	Марки почтовые и монеты
Жедегерлер және суреттер	8 088 449	596 333	130 167	98 751	263	14 317	Сувениры и картины
Киім	243 391 426	10 098 203	2 237 675	5 105 497	3 798 238	6 013 315	Одежда
Аяқ киім	109 200 828	3 861 292	1 063 882	2 126 161	611 294	2 581 322	Обувь
Теріден жасалған бұйымдар мен жол керек-жарақтары	9 153 583	622 697	344 575	938 343	32 592	460 298	Изделия из кожи и принадлежности дорожные
фармацевтикалық тауарлар	90 440 050	1 724 083	4 499 847	3 041 017	1 797 743	792 106	Товары фармацевтические
Медициналық және ортопедиялық тауарлар	22 920 772	247 468	1 307 089	1 529 572	878 837	207 696	Товары медицинские и ортопедические
Косметикалық тауарлар және дәретханалық керек-жарақтар	78 765 722	2 379 630	2 746 884	2 337 517	515 641	520 866	Товары косметические и принадлежности туалетные
Гүлдер, өсімдіктер және тұқымдар	9 333 380	225 214	3 537	1 834 222	9 640	81 035	Цветы, растения и семена
Тыңайтқыштар және агрохимиялық өнімдер	7 119 386	6 569	55 304	1 726 240	6 908	1 245 923	Удобрения и продукты агрохимические
Үй жануарлары және оларға арналған азықтар	4 518 248	146 948	2 445	616 535	56 776	24 500	Животные домашние и корма для них
Мотор отындары	460 582 643	22 867 966	20 565 867	50 927 271	21 198 439	14 965 111	Топливо моторное
бензин, соның ішінде авиациялық	334 172 899	17 347 193	15 518 922	35 553 631	14 352 209	9 952 095	бензин, в том числе авиационный
газойльдер (дизельдік отын)	106 532 211	4 777 179	4 265 991	13 074 953	5 898 367	4 790 371	газойли (топливо дизельное)
оттық мазут	685 517			639 904	1 131		мазут топочный
сұйытылған пропан және бутан	10 460 880	452 528	680 718	1 063 336	118 047	201 517	пропан и бутан сжиженные
майлайтын материалдар	8 011 893	22 618	100 000	565 487	818 009	21 128	материалы смазочные
Сағаттар және зергерлік бұйымдар	23 708 330	91 508	1 186 692	381 789	2 981 262	339 681	Часы и изделия ювелирные
Фотоаппаратура, оптикалық және дел құралдар.	14 240 369	192 257	1 545 016	760 463	262 339	136 009	Фотоаппаратура, оборудование и приборы оптические и точные
Тазалағыш құралдар	38 604 716	877 333	620 887	2 249 091	847 841	868 137	Средства чистящие

Қазақстан Республикасы	Ақмола	Ақтөбе	Алматы	Атырау	Батыс Қазақстан	Топливо бытовое жидкое, газ в баллонах, уголь, топливо
Тұрмыстық сұйық отын, баллондағы газ, көмір, ағаш отын	19 984 155	1 508 216	1 078 418	4 940 470	41 319	2 048
ағаш отыны	360 554	30 012	148 326			топливо древесное
тас көмір	11 353 500	448 493	4 224 039			топливо каменный
лигнит (коңыр көмір)	11 634	754	10 880			лигнит (уголь бурый)
сұйық немесе газ						газ природный в жидком
аз тәрізді						или газообразном
күйдеп табиғи газ	20 589					состоянии
Басқа топтамаларға енгізілмеген, тұрмыстық мақсаттағы өзге де азық-түлік емес тауарлардан басқа	83 746 315	958 692	750 196	828 187	3 449 475	656 456
Басқа топтамаларға енгізілмеген, ауыл шаруашылығы шикізаттары	539 812			168 446		Сырьё сельскохозяйственное, не включенные в другие
Басқа топтамаларға енгізілмеген, машиналар және жабдықтар	9 410 664	34 983	270 412	655 392	481 459	67 944
Басқа топтамаларға енгізілмеген, тұтынуға арналмаған азық-түлік емес тауарлар	48 523 629	538 454	354 170	1 008 130	1 344 724	Товары непродовольственные непотребительского назначения, не включенные в другие
Антикварлық тауарлар	521 341	8 639				другие группировки
Ұсталған кітаптар	125 246	15 048	1 294	49 507	220	Товары антикварные
Өзге де ұсталған тауарлар	3 509 529	126 674	1 400	49 503	623 400	8 592
						Товары подержанные прочие

Жамбыл	Қарағанды	Қостанай	Қызылорда	Маңғыстау	Оңтүстік Қазақстан	Топливо бытовое жидкое, газ в баллонах, уголь, топливо
Бөлішек сауда көлемі, барлығы	103 441 435	410 275 306	125 651 358	96 573 057	90 008 529	193 997 957
Азық-түлік тауарлар	43 792 850	196 345 151	40 047 119	49 994 448	25 138 196	53 990 349
Жемістер және кекеністер	3 648 294	17 034 845	2 899 079	7 224 413	2 908 636	5 732 889
Қайта өңделген жемістер мен кекеністер	1 409 438	4 161 817	361 246	148 533	377 405	1 205 642
Ет	3 269 200	26 766 316	2 908 553	11 994 137	2 194 886	7 278 771
						Мясо

Жалғасы	Жамбыл	Қарағанды	Қостанай	Қызылорда	Маңғыстау	Оңтүстік Қазақстан	Продолжение
Ет өнімдері	1 571 709	17 767 797	2 411 159	2 436 321	891 415	2 861 348	Продукты мясные
Балықтар, шаян тәрізділер	779 035	4 532 287	983 736	747 264	546 541	896 214	Рыба, ракообразные и моллюски
мен былықпақ денелілер	1 999 565	21 446 548	2 097 831	1 735 501	1 498 397	3 420 669	Изделия хлебобулочные
Нан-тоқаш өнімдері							
Қанттан жасалған кондитерлік өнімдер	4 252 365	8 380 000	3 420 428	1 151 624	1 444 731	3 934 824	Изделия кондитерские из сахара
Сүт өнімдері	3 277 405	21 841 379	3 299 402	2 869 291	3 030 105	2 665 599	Продукты молочные
Жұмыртқалар	1 251 281	4 343 329	1 039 948	429 006	892 925	1 664 618	Яйца
Кофе, шай, какао және дәмдеуіштер	2 391 089	6 353 061	1 781 353	1 309 307	1 006 284	1 978 152	Кофе, чай, какао и специи
Май және ас тоқ майлары	2 886 862	6 759 901	1 750 205	2 483 820	1 139 203	3 345 126	Масла и жиры пищевые
өсімдік майы	1 879 208	4 966 802	1 500 859	2 293 264	676 591	2 653 428	масло растительное
Гомогениделген және диеталық тамақ өнімдері	539 888	540 867	67 668	47 402	131 554	327 745	Продукты пищевые гомогенизированные и диетические
Басқа топтамаларға енгізілмеген тамақ өнімдері	7 175 444	32 479 832	5 577 230	12 426 631	5 077 768	7 001 492	Продукты пищевые, не включенные в другие группировки
күріш	755 840	3 252 155	249 871	3 943 491	322 267	896 401	рис
ұн	2 609 022	8 854 140	966 769	2 384 117	1 441 634	2 079 068	мука
жарма	228 606	2 603 961	407 433	142 421	151 198	347 838	крупы
қант	1 816 054	8 397 050	1 376 109	3 481 442	1 761 540	2 258 765	сахар
ас тұзы	370 212	407 720	83 552	173 907	32 495	23 799	соль пищевая
Алкогольді ішімдіктер	2 455 399	14 224 934	6 782 888	2 572 881	1 581 801	5 654 645	Напитки алкогольные
коньяк	183 651	2 899 624	392 534	206 580	208 087	243 170	коньяк
виски		393 693	70 938		100 125	144 008	виски
арақ	1 142 763	4 379 827	3 432 692	479 116	237 675	2 471 516	водка
ликерлер және өзге де спиртті сусындар	30 484	841 515	2 618	8 867	82 530	176 128	ликеры и прочие алкогольные напитки
сыра	724 116	2 193 904	1 970 463	1 434 298	236 052	1 563 261	пиво
шампан	121 031	697 776	131 865	58 706	115 200	241 917	шампанское
табиғи жүзім шарабы; жүзім шырыны	130 317	2 235 058	637 807	241 123	229 153	358 666	вино виноградное натуральное; сусло
Өзге де сусындар	3 237 508	6 047 800	2 708 331	1 696 266	1 551 420	3 266 935	Напитки прочие
Темекі бұйымдары	3 648 368	3 664 438	1 958 062	722 051	865 125	2 755 680	Изделия табачные

Жамбыл	Қарағанды	Қостанай	Қызылорда	Маңғыстау	Оңтүстік Қазақстан	Непродовольственные товары
59 648 585	213 930 155	85 604 239	46 578 609	64 870 333	140 007 608	Автомобили легковые
	2 577 577	6 389 831	137 355	1 766 392	17 023 100	пассажирские новые
841 819	2 588 822	351 292	841 392		539 409	Автомобили легковые
						пассажирские поддержанные
						Автомобили
						специализированные
						пассажирские новые и средства
						транспортные внедорожные
			6 855	16 008	158 841	(весом не более 3,5 тонн)
						Автомобили
						специализированные
						пассажирские поддержанные
						и средства транспортные
		362 129				внедорожные (весом не более
					243 440	3,5 тонн)
						Автомобили для перевозок
	368 368	363 170	24 304		32 415	десяти или более человек
					326 990	Автомобили грузовые
	30 963		100 425		1 222 639	Автомобили специальные и
						специализированные
						Прицепы и полуприцепы;
					21 060	контейнеры
						Автофургоны и автоприцепы
						для жилья, дома на колесах в
				12 400		специализированных магазинах
						Шины в специализированных
			100 668	887 597	911 482	магазинах
680 253	1 249 045	1 585 302				Части и принадлежности
						для автомобилей прочие в
						специализированных магазинах
394 645	5 394 510	2 726 608	1 455 533	2 222 982	2 158 042	

Жамбыл	Қарағанды	Қостанай	Қызылорда	Маңғыстау	Оңтүстік Қазақстан	
Интернет арқылы автомобильдерге арналған бөлшектер және керек-жарақтар	2 736	76 858	326 935	275	384 661	82 475
Сәлемдемелік сату фирмасы арқылы автомобильдерге арналған бөлшектер және керек-жарақтар	32 001	17 256	43 910	29 394	1 585	1 585
Басқа топтамаларға енгізілмеген, автомобильдерге арналған бөлшектер және керек-жарақтар	129 917	3 537 645	107 874	252 673	83 057	315 844
Мамандандырылған дүкендерде мотоциклдер және оларға жататын бөлшектер және керек-жарақтар	11 058					
Мамандандырылған дүкендерде мотоциклдер және оларға жататын бөлшектер және керек-жарақтар						
Компьютерлер, шалғай жабдықтар және бағдарламалық қамтамасыз ету	2 785 104	12 162 699	3 111 107	1 710 196	5 904 496	5 185 415
Электр байланысының жабдықтары	524 381	3 775 259	612 688	815 048	777 337	4 161 298
Аудио- және бейнежазба аппаратуралары	4 087 617	9 859 867	2 513 417	900 061	1 128 348	4 311 421
Темірден жасалған тауарлар	122 915	1 089 591	226 239	49 259	186 097	250 278
Сыр, лак және эмальдар	717 169	2 478 243	609 051	484 270	1 065 936	3 058 087
Табақ шыны	362 132	16 759	31 014	24 140	54 262	617 648
Көгалдар мен бақтарға арналған жабдықтар	57 749	26 330	6 795			24 758
Жылыту және су құбыры жабдықтары, пайдалану материалдары мен керек-жарақтар	343 689	651 408	127 704	201 749	564 916	1 845 254

	Жамбыл	Қарағанды	Қостанай	Қызылорда	Манғыстау	Оңтүстік Қазақстан	
Санитарлық-техникалық жабдықтар	206 896	2 698 296	270 833	257 512	257 301	894 077	Оборудование санитарно-техническое
Қол аспабы	67 576	849 074	458 771	151 680	469 720	420 907	Инструменты ручные
Басқа топтамаларға енгізілмеген құрылыс материалдары	505 573	4 713 925	2 865 065	2 353 277	2 483 007	6 006 179	Материалы строительные, не включенные в другие группировки
Тоқыма тауарлары	1 339 010	3 254 653	379 706	697 513	1 146 804	1 128 778	Товары текстильные
Торлы перделер және шымылдықтар	89 861	912 930	110 035	177 807	319 255	412 471	Портьеры и занавеси сетчатые
Тұсағаздар және еден жабындары, кілем және кілем бұйымдары	312 959	4 912 102	1 133 301	503 530	499 502	1 600 658	Обои и покрытия напольные, ковры и изделия ковровые
Электрлі тұрмыстық құралдар	1 969 829	11 110 207	3 529 733	1 334 769	5 149 512	6 127 867	Приборы электрические бытовые
Жиһаз	1 859 823	4 382 884	1 720 557	1 511 274	1 876 985	3 446 441	Мебель
Жарықтандыру құралдары	111 773	1 619 147	231 647	105 752	954 501	787 601	Приборы осветительные
Ағаштан, тоздан жасалған бұйымдар және өрілген бұйымдар	30 310	292 071	14 250	1 170	4 115	86 458	Изделия из дерева, пробки и изделия плетеные
Музыкалық аспаптар мен партитуралар		35 184		1 970	6 973	26 863	Инструменты и партитуры музыкальные
Басқа топтамаларға енгізілмеген фаянс ыдыстар, шыныдан, фарфор және қыштан жасалған бұйымдар, пышақ бұйымдары мен құралдар, электрлі емес тұрмыстық жабдықтар және бұйымдар	557 571	5 604 330	646 732	400 340	1 329 513	1 647 146	Посуда фаянсовая, изделия из стекла, фарфора и керамики, изделия ножовые и приборы, оборудование и изделия неэлектрические бытовые, не включенные в другие категории
Кітаптар	216 123	762 825	234 029	74 398	384 521	457 533	Книжки
Газет және журналдар	189 306	1 098 803	162 000	48 988	114 904	487 498	Газеты и журналы
Кеңсе тауарлары	580 693	1 860 863	646 024	317 169	431 201	1 586 333	Товары канцелярские
Музыкалық және бейнежазбалар	347 903	535 421	46 404	8 633	11 027	296 366	Музыкальные и видеозаписи
Велосипедті қоса, басқа топтамаларға енгізілмеген спорт тауарлары	1 716 425	984 758	209 646	195 064	346 196	1 154 909	Товары спортивные, включая велосипеды
Кемпинг жабдықтары		90 857	3 033	254	18 868	164 330	Оборудование кемпингов

	Жамбыл	Қарағанды	Қостанай	Қызылорда	Маңғыстау	Оңтүстік Қазақстан	
Ойындар және ойыншықтар	374 724	1 238 319	886 951	127 195	497 494	601 591	Игры и игрушки
Марки почтовые и монеты	220		5 693			21 252	Марки почтовые и монеты
Жеделерлер және суреттер	109 859	198 042	510 079	18 245	589 408	327 951	Сувениры и картины
Киім	3 115 906	41 575 952	9 113 195	2 689 028	7 852 008	5 470 811	Одежда
Аяқ киім	776 038	16 652 356	3 075 407	2 317 581	3 026 966	3 438 123	Обувь
Теріден жасалған бұйымдар мен жол керек-жарақтары	134 215	1 311 105	181 920	57 234	303 239	869 211	Изделия из кожи и принадлежностей дорожные
Фармацевтикалық тауарлар	4 257 896	8 563 927	8 432 283	1 597 922	323 775	10 161 502	Товары фармацевтические
Медициналық және ортопедиялық тауарлар	559 945	2 256 911	920 789	346 470	156 025	2 950 519	Товары медицинские и ортопедические
Косметикалық тауарлар және дәретханалық керек-жарақтар	1 694 905	7 426 224	2 572 955	302 442	559 435	2 802 545	Товары косметические и принадлежности туалетные
Гүлдер, өсімдіктер және тұқымдар	406 981	212 320	226 654	13 695	54 797	447 928	Цветы, растения и семена
Тыңайтыштар және агрохимиялық өнімдер	239 767	128 892	1 661	11 400	31 266	129 355	Удобрения и продукты агрохимические
Үй жануарлары және оларға арналған азықтар	260 424	419 038	75 854	767 952	63 476	633 338	Животные домашние и корма для них
Мотор отындары	22 730 871	33 793 557	22 540 467	14 796 907	15 177 569	31 824 832	Топливо моторное
бензин, соның ішінде авиациялық	13 746 001	23 460 730	13 972 621	10 718 945	9 078 072	24 374 612	бензин, в том числе авиационный
газойльдер (дизельдік отын) оттық мазут	7 927 231	9 137 303	7 408 059	3 152 527	3 564 697	5 807 330	газойли (топливо дизельное) мазут топочный
сұйытылған пропан және бутан	482 925	303 343	468 800	862 027	2 131 007	620 797	пропан и бутан сжиженные
майлайтын материалдар	463 368	892 181	422 277	63 408	403 793	1 022 093	материалы смазочные
Сағаттар және зергерлік бұйымдар	464 856	927 329	590 304	545 518	467 594	769 285	Часы и изделия ювелирные
фотоаппаратура, оптикалық және дәл құралдар, жабдықтар	195 856	1 044 848	247 217	65 853	232 382	369 961	фотоаппаратура, оборудование и приборы оптические и точные
Тазалағыш құралдар	991 970	5 628 690	1 100 304	1 103 571	1 313 005	3 040 984	Средства чистящие
Тұрмыстық сұйық отын, баллондағы газ, көмір, ағаш отын	853 858	163 299	1 862 290	573 866		1 742 951	Топливо бытовое жидкое, газ в баллонах, уголь, топливо древесное
ағаш отыны	129 103	28 629				6 545	топливо древесное

Жалғасы	Жамбыл	Қарағанды	Қостанай	Қызылорда	Маңғыстау	Оңтүстік Қазақстан	Продолжение
тас көмір	724 755		1 450 462	537 675		501 468	уголь каменный
Басқа топтамаларға енгізілмеген, тұрмыстық мақсаттағы өзге де азық-түлік емес тауарлардан басқа	814 072	555 874	759 774	865 831	966 347	3 412 868	Товары непродовольственные бытового назначения прочие, не включенные в другие группировки
Басқа топтамаларға енгізілмеген, ауыл шаруашылығы шикізаттары		50				1 498	Сырьё сельскохозяйственное, не включенное в другие группировки
Басқа топтамаларға енгізілмеген, машиналар және жабдықтар	36 769	127 743	269 673	32 896	271 037	893 579	Машины и оборудование, не включенные в другие группировки
Басқа топтамаларға енгізілмеген, тұтынуға арналмаған азық-түлік емес тауарлар	225 074	45 214	11 549	5 118 200	2 096 722	721 941	Товары непродовольственные неопределённого назначения, не включенные в другие группировки
Антикварлық тауарлар	343	2 076				7 490	Товары антикварные
Ұсталған кітаптар	682	38 619	61 959	1500		44 229	Книги подержанные
Өзге де ұсталған тауарлар	208 758					99 968	Товары подержанные прочие

Жалғасы	Павлодар	Солтүстік Қазақстан	Шығыс Қазақстан	Астана қаласы	Алматы қаласы	Продолжение
Бөлішек сауда көлемі, барлығы	186 347 394	92 410 924	362 525 591	353 351 703	1 068 605 297	Объём розничной торговли, всего
Азық-түлік тауарлар	46 258 189	28 304 032	119 175 403	114 756 535	223 908 555	Продовольственные товары
Жемістер және кекеністер	3 689 264	1 870 192	7 913 450	6 025 203	15 611 948	Фрукты и овощи свежие
Қайта өңделген жемістер мен кекеністер	227 913	356 331	1 014 675	3 314 996	4 868 836	Фрукты и овощи переработанные
Ет	3 289 393	4 769 614	22 171 130	12 451 485	23 800 842	Мясо
Ет өнімдері	4 853 107	998 326	6 083 927	6 342 974	8 747 896	Продукты мясные
Балықтар, шаян терізілдер мен былқылдақ денелілер	1 419 701	566 064	2 943 959	3 786 705	8 181 505	Рыба, ракообразные и моллюски
Нан-тоқаш өнімдері	2 570 831	2 744 196	6 186 121	10 978 869	16 420 714	Изделия хлебобулочные
Қанттан жасалған кондитерлік өнімдер	3 205 715	2 164 875	12 059 149	5 010 201	13 066 855	Изделия кондитерские из сахара
Сүт өнімдері	2 835 456	1 853 462	12 821 617	9 742 808	23 484 938	Продукты молочные
Жұмыртқалар	581 847	799 659	2 283 235	2 622 600	3 432 584	Яйца

Павлодар	Солтүстік Қазақстан	Шығыс Қазақстан	Астана қаласы	Алматы қаласы	Продолжение
Кофе, шай, какао және дәмдеуіштер	1 847 592	4 476 308	4 315 870	8 123 121	Кофе, чай, какао и специи
Май және ас тоң майлары	1 700 911	4 707 570	3 370 185	9 462 461	Масла и жиры пищевые
өсімдік майы	1 114 870	3 655 719	1 700 509	5 823 692	масло растительное
Гомогенизированный и тамақ өнімдері	29 296	404 480	1 920 965	1 805 429	Продукты пищевые и гомогенизированные и диетические
Басқа топтамаларға енгізілмеген тамақ өнімдері	11 508 108	12 358 653	26 479 648	27 401 518	Продукты пищевые, не включенные в другие группировки
күріш	338 521	219 729	1 006 779	2 627 151	рис
ұн	1 934 046	865 759	1 678 882	5 171 371	мука
жарма	1 226 401	37 051	1 066 804	776 134	крупа
қант	1 670 586	777 041	2 581 730	5 944 674	сахар
ас тұзы	173 084	115 865	137 749	206 594	соль пищевая
Алкогольді ішімдіктер	3 187 509	3 311 974	9 302 309	27 765 754	Напитки алкогольные
коньяк	145 871	471 120	1 425 914	1 815 226	коньяк
виски	106 375	33 124	29 685	205 007	виски
арак	1 758 831	843 049	1 640 804	5 113 563	водка
ликерлер және өзге де спиртті сусындар	457 883	69 710	1 363 107	2 063 038	ликеры и прочие алкогольные напитки
сыра	415 757	1 481 215	2 040 659	8 949 894	пиво
шампан	80 220	50 347	209 239	182 349	шампанское
табиғи жүзім шарабы; жүзім шырыны	115 374	154 402	1 883 327	6 943 272	вино виноградное натуральное; сусло виноградное
Өзге де сусындар	1 894 244	1 375 158	4 038 642	14 275 689	Напитки прочие
Темекі бұйымдары	3 417 302	1 298 757	4 429 985	17 458 465	Изделия табачные
Азық-түлік емес тауарлар	140 089 205	64 106 892	243 350 188	844 696 742	Непродовольственные товары
Жаңа жеңіл жолдаушылар			238 595 168		Автомобили легковые
автомобильдері	1 472 738	2 634 229	20 167 993	69 963 095	пассажирские новые
Ұсталған жеңіл жолдаушылар			470 867	5 002 011	Автомобили легковые пассажирские подержанные
автомобильдері	5 418 729	80 065	352 396		Автомобили специализированные пассажирские новые и средства транспортные внедорожные (весом не более 3,5 тонны)
Мамандандырылған жолдаушылардың жаңа автомобильдері және жолсыз келік құралдары (салмағы 3,5 тоннадан артық емес)	210 309		43 483	2 600	

Жалғасы	Павлодар	Солтүстік Қазақстан	Шығыс Қазақстан	Астана қаласы	Алматы қаласы	Продолжение
Мамандандырылған жолаушылардың ұсталған автомобильдері және жолсыз көлік құралдарымен (салмағы 3,5 тоннадан артық емес) Он немесе одан көп адамды тасымалдауға арналған автомобильдер Жүк автомобильдері Арнайы және мамандандырылған автомобильдер Тіркемелер және жартылай тіркемелер; контейнерлер Мамандандырылған дүкендерде тұрғын үйге арналған автофургондар және автотіркемелер, дөңгелекті үйлер	116 058 975 343 775 791 6 677 13 048 70 872	330 089	28 514 12 270 18 522 33 411	2 459 325 445 431 61 712	3 313 673 5 707 433 32 996 813 9 651 465 7 295 103	Автомобили специализированные пассажирские поддержанные и средства транспортные внедорожные (весом не более 3,5 тонн) Автомобили для перевозки десяти или более человек Автомобили грузовые Автомобили специальные и специализированные Прицепы и полуприцепы; контейнеры Автофургоны и автоприцепы для жилья, дома на колесах в специализированных магазинах Шины в специализированных магазинах
Дүкендерде өзге де автомобильдерге арналған бөлшектер және керек-жарақтар Интернет арқылы автомобильдерге арналған бөлшектер және керек-жарақтар	8 757 445 61 318	2 121 311 10 502	7 710 345 144 258	9 820 471 2 087 806	21 713 977	Части и принадлежности для автомобилей прочие в специализированных магазинах Детали и принадлежности для автомобилей через Интернет Детали и принадлежности для автомобилей через фирмы посылочной торговли
Сәлемдемелік сату фирмасы арқылы автомобильдерге арналған бөлшектер және керек-жарақтар	2 770 140	16 663	6 420	168 896	1 071 574	

Жалғасы	Павлодар	Солтүстік Қазақстан	Шығыс Қазақстан	Астана қаласы	Алматы қаласы	Продолжение
Басқа топтамаларға енгізілмеген, автомобильдерге арналған бөлшектер және керек-жарақтар	1 319 132	398 696	2 267 758	440 858	6 370 976	Детали и принадлежности для автомобилей прочие, не включенные в другие группировки
Мамандандырылған дүкендерде мотоциклдер және оларға жататын бөлшектер	1 475		46 704		15 847	Мотоциклы и относящиеся к ним детали и принадлежности в специализированных магазинах
Мамандандырылған дүкендерде мотоциклдер және оларға жататын бөлшектер			25 310		10 431	Мотоциклы и относящиеся к ним детали и принадлежности
және керек-жарақтар						Компьютеры, периферийное оборудование и программное обеспечение
Компьютерлер, шалғай жабдықтар және бағдарламалық қамтамасыз ету	10 958 889	3 208 140	9 851 515	9 054 719	38 786 264	
Электр байланысының жабдықтары	3 201 058	548 294	8 374 546	4 562 160	11 991 834	Оборудование электросвязи
Аудио- және бейнежазба аппаратуралары	5 746 858	2 653 036	6 223 405	5 055 017	11 120 060	Аудио- и видеоаппаратура
Темірден жасалған тауарлар	347 102	98 050	581 568	692 871	2 615 370	Товары скляные
Сыр, лак және эмальдар	1 605 355	706 498	3 161 504	1 653 508	8 704 392	Краски, лаки и эмали
Табақ шыны	539 675	17 215	311 309	150 026	2 319 867	Стекло листовое
Көгалдар мен бақтарға арналған жабдықтар	118 465		46 460	14 836	529 302	Оборудование для газонов и садов
Жылыту және су құбыры жабдықтары, пайдалану материалдары мен керек-жарақтар	966 172	49 295	1 453 552	1 879 743	4 212 666	Оборудование отопительное и водопроводное, материалы эксплуатационные и принадлежности
Санитарлық-техникалық жабдықтар	656 443	435 953	2 331 789	3 637 793	7 827 725	Оборудование санитарно-техническое
Қол аспабы	1 147 251	623 569	1 145 146	1 723 566	5 192 091	Инструменты ручные
Басқа топтамаларға енгізілмеген құрылыс материалдары	5 225 719	4 236 028	10 570 657	11 786 117	29 336 375	Материалы строительные, не включенные в другие группировки
Тоқыма тауарлары	1 230 083	654 506	3 001 248	2 475 782	31 099 433	Товары текстильные

Жалғасы	Павлодар	Солтүстік Қазақстан	Шығыс Қазақстан	Астана қаласы	Алматы қаласы	Продолжение
Торлы перделер және шымылдықтар	70 316	173 463	1 088 813	625 739	16 960 143	Портьеры и занавеси сетчатые
Тұсағаздар және еден жабындары, кілем және кілем бұйымдары	1 028 050	1 046 909	4 663 689	3 622 206	8 153 065	Обои и покрытия напольные, ковры и изделия ковровые
Электрлі тұрмыстық құралдар	9 440 999	2 965 916	16 291 806	16 701 512	34 699 661	Приборы электрические бытовые
Жиһаз	5 860 459	1 873 531	13 670 285	6 608 664	18 689 465	Мебель
Жарықтандыру құралдары	672 017	90 879	1 378 128	729 238	11 609 083	Приборы осветительные
Ағаштан, тоздан жасалған бұйымдар және өрілген бұйымдар	54 790	101 182	64 803	203 964	2 108 574	Изделия из дерева, пробки и изделия плетеные
Музыкалық аспаптар мен партияурапалар	3 139	70 955	153 443	711 877	782 680	Инструменты и партитуры музыкальные
Басқа топтамаларға енгізілмеген фаанс ыдыстар, шыныдан, фарфор және қыштан жасалған бұйымдар, пышақ бұйымдары мен құралдар, электрлі емес тұрмыстық жабдықтар және бұйымдар	1 067 639	968 986	3 655 615	1 977 406	9 587 361	Посуда фаянсовая, изделия из стекла, фарфора и керамики, изделия ножовые и приборы, оборудование и изделия неэлектрические бытовые, не включенные в другие категории
Кітаптар	179 935	392 654	1 115 397	929 083	7 270 389	Книги
Газет және журналдар	560 918	179 928	991 936	295 949	3 263 257	Газеты и журналы
Кеңсе тауарлары	1 174 582	897 307	4 616 901	3 036 268	12 000 932	Товары канцелярские
Музыкалық және бейнежазбалар	13 731	47 183	737 503	342 038	2 727 765	Музыкальные и видеозаписи
Велосипедті қоса, басқа топтамаларға енгізілмеген спорт тауарлары	504 876	1 187 948	2 897 888	1 910 358	11 023 238	Товары спортивные, включая велосипеды
Кемпинг жабдықтары	34 917	2 505	43 994		1 491 194	Оборудование кемпингов
Ойындар және ойыншықтар	443 776	777 672	1 507 528	2 730 565	9 899 863	Игры и игрушки
Почталық маркалар және монеталар		2 515	7 497	4 575	3 374	Марки почтовые и монеты
Жәдігерлер және суреттер	204 282	279 281	821 920	2 413 013	1 776 538	Сувениры и картины
Кім	14 196 542	4 999 783	27 633 447	21 169 396	78 322 430	Одежда
Аяқ киім	5 543 412	2 676 668	12 556 134	12 352 086	36 542 106	Обувь
Теріден жасалған бұйымдар мен жол керек-жарақтары	339 340	177 296	608 084	670 610	2 102 824	Изделия из кожи и принадлежности дорожные
Фармацевтикалық тауарлар	4 943 876	3 442 399	7 752 327	8 486 029	20 623 318	Товары фармацевтические

Павлодар	Солтүстік Қазақстан	Шығыс Қазақстан	Астана қаласы	Алматы қаласы	Товары
1 020 902	621 362	1 196 262	1 647 298	7 073 627	Товары медицинских и ортопедических
2 406 123	911 575	4 977 786	12 255 582	34 355 612	Товары косметических и принадлежностей туалетные
242 952	267 774	607 663	2 624 671	2 074 297	Цветы, растения и семена
Тыңайтқыштар және агрохимиялық өнімдер	1 721 642	125 672	121 153	1 527 542	Удобрения и продукты агрохимические
Үй жануарлары және оларға арналған азықтар	296 613	384 187	391 506	127 641	Животные домашние и корма для них
Мотор отырдылары бензин,	12 265 450	41 204 054	35 556 545	78 689 212	Топливо моторное бензин,
соның ішінде авиациялық газойльдер (дизельдік отын) оттық мазут	8 710 306	31 447 556	27 867 088	63 244 107	в том числе авиационный газойли (топливо дизельное) мазут топочный
6 053 811	2 361 162	8 737 331	6 963 252	12 612 647	
сұйытылған пропан және бутан	1 102 156	85 518	76 715	1 432 322	пропан и бутан сжиженные
213 947	69 088	884 850	649 510	1 400 136	материалы смазочные
Сағаттар және зергерлік бұйымдар	496 853	1 641 362	1 889 341	10 332 385	Часы и изделия ювелирные
Фотоаппаратура, оптикалық және дәл құралдар, жабдықтар	457 120	1 223 816	3 387 682	3 508 070	Фотоаппаратура, оборудование и приборы оптические и точные
Тазалағыш құралдар	810 397	3 152 107	5 364 766	10 061 048	Средства чистящие
Тұрмыстық сұйық отын, баллондағы газ, көмір, ағаш отын	1 009 712	2 831 773	857 503	2 394 690	Топливо бытовое жидкое, газ в баллонах, уголь, топливо
ағаш отыны	1 009 712	14 495	493 192	3 444	древесное
тас көмір	106 066	1 855 530			топливо древесное
лигнит (қоңыр көмір)					уголь каменный
сұйық немесе газ тәрізді күйдегі табиғи газ					лигнит (уголь бурый)
Басқа топтамаларға енгізілмеген, тұрмыстық мақсаттағы өзге де азық-түлік емес тауарлардан басқа					газ природный в жидком или газообразном состоянии
7 922 617	1 056 313	11 013 524	4 173 685	45 562 404	Товары непродовольственные бытового назначения прочие, не включенные в другие группировки

	Павлодар	Солтүстік Қазақстан	Шығыс Қазақстан	Астана қаласы	Алматы қаласы	
Басқа топтамаларға енгізілмеген, ауыл шаруашылығы шикізаттары			2 472	152 858	214 488	Сырьё сельскохозяйственное, не включенное в другие группировки
Басқа топтамаларға енгізілмеген, машиналар және жабдықтар	89 765	69 696	625 846	2 366 146	3 117 324	Машины и оборудование, не включенные в другие группировки
Басқа топтамаларға енгізілмеген, тұтынуға арналмаған азық-түлік емес тауарлар	4 061 525	2 419 009	4 817 489	1 538 910	24 222 518	Товары непродовольственные непотребительского назначения, не включенные в другие группировки
Антикварлық тауарлар ұсталған кітаптар		3 598	74 511	151 651	278 707	Товары антикварные Книги подержанные
Өзге де ұсталған тауарлар	54 944	67 104	105 096	55 980	2 014 624	Товары подержанные прочие

3.4 2012 жылғы бөлшек сауда көлемі

Объем розничной торговли за 2012 год

мың теңге

тыс. тенге

	Қазақстан Республикасы	Ақмола	Ақтөбе	Алматы	Атырау	Батыс Қазақстан	
Бөлшек сауда көлемі, барлығы	4 567 661 194	127 713 587	324 793 954	220 240 289	163 533 751	136 372 112	Объем розничной торговли, всего
Азық-түлік тауарлар	1 417 667 212	40 693 845	134 913 511	72 219 597	76 116 648	37 594 375	Продовольственные товары
Жемістер және кекеністер	131 215 431	5 597 451	7 222 934	14 326 104	4 337 127	4 758 332	Фрукты и овощи свежие
Қайта өңделген жемістер мен кекеністер	30 504 360	538 700	8 565 269	735 129	1 454 768	291 529	Фрукты и овощи переработанные
Ет	183 372 498	2 819 709	12 168 941	18 496 339	1 003 981	7 269 674	Мясо
Ет өнімдері	71 792 820	2 228 636	4 971 031	2 617 352	787 100	1 180 501	Продукты мясные
Балықтар, шаян терізілер мен балықдай денелілер	36 068 071	657 123	4 066 334	1 504 649	705 256	862 601	Рыба, ракообразные и моллюски
Нан-тоқаш өнімдері	87 909 822	2 475 383	8 229 182	3 656 723	1 977 401	3 348 006	Изделия хлебобулочные
Қанттан жасалған кондитерлік өнімдер	88 783 412	4 874 920	5 824 227	3 060 391	1 494 380	1 649 234	Изделия кондитерские из сахара
Сүт өнімдері	128 311 223	3 167 388	7 653 160	3 801 993	4 111 054	3 245 884	Продукты молочные
Жұмыртқалар	30 057 168	1 090 484	6 229 678	1 481 332	919 280	1 659 847	Яйца
Кофе, шай, какао және дәмдеуіштер	60 827 570	1 772 584	7 039 654	1 918 462	4 120 290	801 175	Кофе, чай, какао и специи

Жалғасы	Қазақстан Республикасы	Ақмола	Ақтөбе	Алматы	Атырау	Батыс Қазақстан	Продолжение
Май және ас тоң майлары өсімдік майы	53 013 096	1 448 210	5 427 181	1 600 198	1 463 897	1 363 603	Масла и жиры пищевые
	39 475 296	1 385 536	3 238 127	1 339 748	1 122 016	1 171 404	масло растительное
Гомогениzedденген және диеталық тамақ өнімдері	9 553 138	144 327	766 246	655 423	237 342	239 814	Продукты пищевые
							гомогенизированные и диетические
Басқа топтамаларға енгізілмеген тамақ өнімдері	235 409 745	3 749 954	20 587 477	5 680 284	46 361 856	5 476 526	Продукты пищевые, не включенные в другие
	18 397 916	416 189	2 025 914	587 878	81 872	668 755	группировки
күріш	44 888 834	1 280 211	3 783 476	1 715 763	1 445 374	2 243 967	рис
ұн	9 474 082	299 295	1 360 563	306 439	56 963	234 690	мука
жарма	43 463 348	1 088 318	4 806 631	1 199 863	1 734 008	1 421 715	крупа
қант	2 881 071	74 942	420 278	297 242	28 990	50 664	saxar
ас тұзы	143 627 364	5 157 182	20 921 895	7 151 153	4 185 670	3 484 871	соль пищевая
Алкогольді ішімдіктер	15 814 375	414 075	3 765 679	293 895	350 964	355 477	Напитки алкогольные
коньяк	1 934 805	757	491 394	97 923	20 532	64 697	коньяк
виски	39 726 205	1 934 209	5 422 985	2 411 277	2 179 777	1 237 953	виски
арақ							водка
ликерлер және өзге де спиртті сусындар	4 519 209	11 458	685 434	30 735	7 842		ликеры и прочие алкогольные напитки
сыра	42 449 988	1 885 148	2 694 436	2 735 206	1 186 748	582 850	пиво
шампан	5 456 324	226 186	1 344 135	359 983	168	145 046	шампанское
табиғи жүзім шарабы; жүзім шырыны	20 154 761	493 430	2 973 774	588 171	358 427	733 616	вино виноградное
	Өзге де сусындар	78 316 040	3 360 533	10 058 447	3 093 279	1 899 417	натуральное; сусли
Темекі бұйымдары	48 905 454	1 611 261	5 181 855	2 440 786	1 057 829	499 774	виноградное
							Напитки прочие
							Изделия табачные
Азық-түлік емес тауарлар	3 149 993 982	87 019 742	189 880 443	148 020 692	87 417 103	98 777 737	Непроизводительные
Жаңа жеңіл жолаушылар							товары
автомобильдері	293 043 992	2 091 642	22 404 820	46 649	10 187 775	9 481 978	Автомобили легковые
Ұсталған жеңіл жолаушылар							пассажирские новые
автомобильдері	20 384 403	340	3 069 620	1 328 994		343 140	Автомобили легковые
Мамандандырылған жолаушылардың жаңа автомобильдері және жолсыз көлік құралдары (салмағы 3,5 тоннадан артық емес)							Автомобили
							пассажирские подержанные
							специализированные
							пассажирские новые и средства
							транспортные внедорожные
							(весом не более 3,5 тонн)

Қазақстан Республикасы	Ақмола	Ақтөбе	Алматы	Атырау	Батыс Қазақстан	Автомобили
Мамандандырылған жолаушылардың ұсталған автомобильдері және жолсыз көлік құралдары (салмағы 3,5 тоннадан артық емес)	11 018 661	297				специализированные пассажирские подержанные и средства транспортные внедорожные (весом не более 3,5 тонн)
Он немесе одан көп адамды тасымалдауға арналған автомобильдер	4 601 210					
Жүк автомобильдері	28 021 013	51 155	3 813 605	39 482	2 502 398	Автомобили для перевозки десяти или более человек
Арнайы және мамандандырылған автомобильдер	13 489 093	679 162		1 390 570	733 977	Автомобили специальные и специализированные
Тіркемелер және жартылай тіркемелер, контейнерлер	3 491 047	55 714	1 245 727	61 250	216 890	Прицепы и полуприцепы; контейнеры
дүкендерде тұрғын үйге арналған автофургондар және автотіркемелер, дөңгелекті үйлер	291 160					
Мамандандырылған дүкендерде шиналар	36 598 532	530 418	1 504 239	471 004	414 950	Автофургоны и автоприцепы для жилья, дома на колесах в специализированных магазинах
Мамандандырылған дүкендерде өзге де автомобильдерге арналған бөлшектер және керек-жарақтар	101 120 465	4 159 702	5 669 275	389 394	1 278 925	Шины в специализированных магазинах
Интернет арқылы автомобильдерге арналған бөлшектер және керек-жарақтар	5 622 091	396 228	131 688	451 427	23 218	Части и принадлежности для автомобилей прочие в специализированных магазинах
Сәлемдемелік сату фирмасы арқылы автомобильдерге арналған бөлшектер және керек-жарақтар	3 200 265	12 510	650 495	2 675	114 538	Детали и принадлежности для автомобилей через Интернет
Басқа топтамаларға енгізілмеген, автомобильдерге арналған бөлшектер және керек-жарақтар	23 724 723	440 546	451 966	418 290	845 883	Детали и принадлежности для автомобилей через фирмы посылочной торговли
						Детали и принадлежности для автомобилей прочие, не включенные в другие группировки

	Қазақстан Республикасы	Ақмола	Ақтөбе	Алматы	Атырау	Батыс Қазақстан	
Мамандандырылған дүкендерде мотоциклдер және оларға жататын бөлшектер және керек-жарақтар	314 102		2 485		6 105	2 140	Мотоциклы и относящиеся к ним детали и принадлежности в специализированных магазинах
Мамандандырылған дүкендерде мотоциклдер және оларға жататын бөлшектер және керек-жарақтар	76 770						Мотоциклы и относящиеся к ним детали и принадлежности Компьютеры, периферийное оборудование и программное обеспечение
Компьютерлер, шалғай жабдықтар және бағдарламалық қамтамасыз ету	144 250 467	3 289 278	14 084 543	4 572 207	5 393 331	5 156 033	Оборудование электросвязи
Электр байланысының жабдықтары	72 743 538	744 347	3 338 705	786 744	3 834 210	1 420 000	Оборудование электросвязи
Аудио- және бейнежазба аппаратуралары	91 808 796	2 104 460	6 126 965	3 728 428	3 378 781	2 563 588	Аудио- и видеоаппаратура
Темірден жасалған тауарлар	10 503 087	98 945	1 011 305	167 845	45 251	316 089	Товары скобяные
Сыр, лак және эмальдар	33 965 336	714 181	2 867 453	791 723	599 374	660 613	Краски, лаки и эмали
Табақ шыны	5 021 900	62 229	194 385	267 591	288 752	584 050	Стекло листовое
Көгалдар мен бақтарға арналған жабдықтар	1 137 102	7 030	140 659	191 594	1 885	16 082	Оборудование для газонов и садов
Жылыту және су құбыры жабдықтары, пайдалану материалдары мен керек-жарақтар	34 299 313	433 025	10 320 468	1 494 179	408 696	2 286 409	Оборудование отопительное и водопроводное, материалы эксплуатационные и принадлежности
Санитарлық-техникалық жабдықтар	25 653 421	240 830	2 806 269	1 129 695	377 335	970 257	Оборудование санитарно-техническое
Қол аспабы	17 666 622	171 486	408 261	499 622	1 363 483	706 288	Инструменты ручные
Басқа топтамаларға енгізілмеген құрылыс материалдары	120 435 345	1 712 583	11 250 009	4 717 288	5 501 721	12 532 453	Материалы строительные, не включенные в другие группировки
Тоқыма тауарлары	53 942 330	683 738	1 631 241	783 441	277 866	1 749 489	Товары текстильные
Торлы перделер және шымылдықтар	18 706 901	213 700	1 235 590	474 580	3 200	427 049	Портьеры и занавеси сетчатые
Тұсқағаздар және еден жабындары, кілем және кілем бұйымдары	43 049 797	982 233	3 103 993	931 718	813 647	2 041 931	Обои и покрытия напольные, ковры и изделия ковровые

Жалғасы	Қазақстан Республикасы					Продолжение		
	Ақмола	Ақтөбе	Алматы	Атырау	Батыс Қазақстан			
Электрлі тұрмыстық құралдар	152 811 299	10 515 250	7 504 137	5 691 907	4 320 383	Приборы электрические бытовые		
Жиһаз	99 495 813	13 810 652	2 556 230	2 806 010	6 287 417	Мебель		
Жарықтандыру құралдары	27 062 906	2 773 853	573 053	499 846	161 540	Приборы осветительные		
Ағаштан, тоздан жасалған бұйымдар және ерлген бұйымдар	3 092 994	107 654	159 733	6 234	21 112	Изделия из дерева, пробки и изделия плетеные		
Музыкалық аспаптар мен партиялар	2 643 062	670	368 998		7 000	Инструменты и партитуры музыкальные		
Басқа топтамаларға енгізілмеген Ғаянс ыдыстар, шыныдан, фарфор және қыштан жасалған бұйымдар, пышақ бұйымдары мен құралдар, электрлі емес тұрмыстық жабдықтар және бұйымдар	36 125 153	837 055	2 912 140	393 277	473 316	Посуда фарфоровая, изделия из стекла, фарфора и керамики, изделия ножевые и приборы, оборудование и изделия неэлектрические бытовые, не включенные в другие категории		
Кітаптар	13 417 234	641 471	348 969	379 314	25 726	Книги		
Газет және журналдар	8 508 056	190 316	498 355	776 683	23 264	Газеты и журналы		
Кеңсе тауарлары	39 136 910	1 132 751	2 136 304	950 777	949 232	Товары канцелярские		
Музыкалық және бейнежазбалар	5 026 075	136 324	213 119	222 310	211 391	Музыкальные и видеозаписи		
Велосипедті қоса, басқа топтамаларға енгізілмеген спорт тауарлары	29 024 739	391 259	1 654 672	720 474	145 652	Товары спортивные, включая велосипеды		
Кемпинг жабдықтары	1 161 763	12 995	1 973	61 622	2 200	Оборудование кемпингов		
Ойындар және ойыншықтар	21 608 107	980 936	623 823	828 690	165 245	Игры и игрушки		
Почталық маркалар және монеталар	128 087				50	Марки почтовые и монеты		
Жеделерлер және суреттер	8 089 548	703 201	329 003	140 673	120 190	Сувениры и картины		
Киім	295 159 665	10 157 347	6 360 478	11 962 857	2 107 787	Одежда		
Аяқ киім	133 875 461	2 917 577	2 247 714	5 357 737	1 636 327	Обувь		
Теріден жасалған бұйымдар мен жол керек-жарақтары	9 710 225	370 093	694 289	1 021 868	9 659	Изделия из кожи и принадлежности дорожные		
Фармацевтикалық тауарлар	118 698 713	8 465 051	5 308 090	5 391 856	2 633 624	Товары фармацевтические		
Медициналық және ортопедиялық тауарлар	32 128 106	1 041 524	2 072 767	2 109 690	729 738	Товары медицинские и ортопедические		

	Қазақстан Республикасы	Ақмола	Ақтөбе	Алматы	Атырау	Батыс Қазақстан	
Косметикалық тауарлар және деретханалық керек-жарақтар	91 237 413	1 953 009	4 610 376	3 677 461	1 817 765	687 038	Товары косметические и принадлежности туалетные
Гүлдер, өсімдіктер және тұқымдар	8 706 435	285 437	43 508	868 453	1 416	183 158	Цветы, растения и семена
Тыңайтқыштар және агрохимиялық өнімдер	7 205 721	6 246	2 044	947 438	649 692	5 744	Удобрения и продукты агрохимические
Үй жануарлары және оларға арналған азықтар	5 388 610	213 837	2 600	734 027	8 350	31 067	Животные домашние и корма для них
Мотор отындары	531 564 712	24 648 803	26 746 883	59 889 598	22 622 487	20 705 241	Топливо моторное
бензин, соның ішінде авиациялық	370 151 833	17 778 261	18 992 945	43 956 166	15 357 019	14 080 217	бензин, в том числе авиационный
газольдер (дизельдік отын)	139 573 270	6 279 767	5 727 729	14 245 975	6 203 818	5 928 056	газоили (топливо дизельное)
оттық мазут	18 133	18 133					мазут топочный
сұйытылған пропан және бутан	12 854 191	362 505	1 973 264	993 076	160 078	466 064	пропан и бутан сжиженные
майлайтын материалдар	8 329 228	68 062	52 469	676 713	901 572	230 904	материалы смазочные
Сағаттар және зергерлік бұйымдар	27 495 452	285 367	2 002 959	573 451	76 962	453 395	Часы и изделия ювелирные
фотоаппаратура, оптикалық және деп құралдар, жабдықтар	16 243 755	384 434	1 700 653	372 887	675 167	200 128	Фотоаппаратура, оборудование
Тазалағыш құралдар	44 077 550	1 004 995	2 133 427	3 588 241	920 513	792 123	и приборы оптические и точные Средства чистящие
Тұрмыстық сұйық отын, баллондағы газ, көмір, ағаш отын	24 963 456	2 049 002	875 404	7 621 338	41 901	1 200	Топливо бытовое жидкое, газ в баллонах, уголь, топливо древесное
ағаш отыны	990 238			855 101			топливо древесное
тас көмір	13 983 072	305 029		5 517 152			уголь каменный
лигнит (қоңыр көмір)	52083			16 413			лигнит (уголь бурый)
сұйық немесе газ тәрізді күйдегі табиғи газ	36 332						газ природный в жидком или газообразном состоянии
Басқа топтамаларға енгізілмеген, тұрмыстық мақсаттағы өзге де азық-түлік емес тауарлардан басқа	74 442 261	1 003 098	807 041	1 023 384	2 886 683	587 617	Товары непродовольственные бытового назначения прочие, не включенные в другие группировки
Басқа топтамаларға енгізілмеген, ауыл шаруашылығы шикізаттары	658 372	71 776		200 935			Сырье сельскохозяйственное, не включенное в другие группировки

Жалғасы	Қазақстан Республикасы					Продолжение				
	Жамбыл	Қарағанды	Қостанай	Қызылорда	Манғыстау	Оңтүстік Қазақстан	Батыс Қазақстан	Атырау	Алматы	Атырау
Басқа топтамаларға енгізілмеген, машиналар және жабдықтар	9 681 601	36 653	78 859	409 689	887 533	Машины и оборудование, не включенные в другие группировки				
Басқа топтамаларға енгізілмеген, тұтынуға арналмаған азық-түлік емес тауарлар	41 738 258	325 703	62 445	1 186 618	2 174 592	Товары непродовольственные назначения, не включенные в другие группировки				
Антикварлық тауарлар	271 535					Товары антикварные				
Ұсталған кітаптар	161 040	15 600	3 730	66 740		Книги подержанные				
Өзге де ұсталған тауарлар	7 994 249	151 540	2 000	65 070		Товары подержанные прочие				
Жалғасы	Жалғасы					Продолжение				
Бөлік сауда көлемі, барлығы	119 672 151	445 422 240	159 741 603	119 233 508	100 978 509	Объем розничной торговли, всего				
Азық-түлік тауарлар	47 195 722	201 537 765	43 912 621	62 412 798	20 183 755	Продовольственные товары				
Жемістер және көкөністер	4 106 184	18 850 626	3 173 916	10 712 467	3 250 317	Фрукты и овощи свежие				
Қайта өңделген жемістер мен көкөністер	1 255 214	4 432 032	393 981	166 704	227 845	Фрукты и овощи переработанные				
Ет	3 493 735	27 952 728	3 228 521	15 198 803	2 163 781	Мясо				
Ет өнімдері	1 540 622	19 617 239	2 704 882	3 033 735	379 598	Продукты мясные				
Балықтар, шаян тәрізділер мен былқылдақ денелілер	778 717	4 861 480	919 751	1 182 089	314 448	Рыба, ракообразные и моллюски				
Нан-тоқаш өнімдері	2 416 237	17 925 424	2 278 837	1 157 605	1 279 884	Изделия хлебобулочные				
Қанттан жасалған кондитерлік өнімдер	4 381 024	9 863 012	3 947 145	1 631 998	922 222	Изделия кондитерские из сахара				
Сүт өнімдері	3 800 617	23 447 955	3 544 146	3 559 131	2 098 066	Продукты молочные				
Жұмыртқалар	1 095 088	4 515 858	1 091 328	475 649	610 947	Яйца				
Кофе, шай, какао және дәмдеуіштер	2 611 571	6 406 880	2 036 161	1 518 668	725 546	Кофе, чай, какао и специи				
Май және ас тоң майлары	3 163 367	6 985 289	1 680 281	3 882 107	720 650	Масла и жиры пищевые				
өсімдік майы	2 145 103	5 048 818	1 409 386	3 634 858	562 592	масло растительное				
Гомогенделген және диеталық тамақ өнімдері	415 633	495 303	673 043	339 583	118 111	Продукты пищевые гомогенизированные и диетические				

	Жамбыл	Қарағанды	Қостанай	Қызылорда	Маңғыстау	Оңтүстік Қазақстан	Продукты пищевые, не включенные в другие группировки
Басқа топтамаларға енгізілмеген тамақ өнімдері	7 928 410	34 276 182	5 907 636	13 746 154	3 083 256	8 475 363	группировки
күріш	688 555	3 239 826	286 828	3 960 278	221 537	1 558 685	рис
ұн	2 227 606	9 262 784	984 596	2 563 689	1 000 281	2 297 998	мука
жарма	363 580	2 634 966	625 603	267 382	109 033	208 425	крупа
қант	2 410 520	8 586 033	1 382 405	3 883 118	961 122	2 265 552	сахар
ас тұзы	392 901	383 336	43 809	176 312	33 637	55 571	соль пищевая
Алкогольді ішімдіктер	2 934 077	11 233 135	7 219 654	3 047 509	1 580 404	5 957 803	Напитки алкогольные
коңьяк	324 376	1 204 195	1 819 341	216 502	383 541	540 890	коньяк
виски		304 277	32 152	11 434	152 125	155 418	виски
арак	1 314 726	3 638 829	2 241 764	524 749	476 466	1 923 570	водка
ликерлер және өзге де спиртті сусындар	970	290 269	342 618	15 974	1 000	157 585	ликеры и прочие алкогольные напитки
сыра	767 497	2 367 231	1 762 144	1 764 054	390 618	1 924 355	пиво
шампан	158 041	415 148	119 810	54 666	92 200	234 572	шампанское
табиғи жүзім шарабы; жүзім шырыны	272 468	2 348 472	733 063	254 678	81 259	431 576	вино виноградное натуральное; сусло виноградное
Өзге де сусындар	5 390 346	6 669 334	3 176 038	2 022 471	1 831 277	4 578 058	Напитки прочие
Темекі бұйымдары	1 884 880	4 005 288	1 937 301	738 125	877 403	3 054 262	Изделия табачные
Азық-түлік емес тауарлар	72 476 429	243 884 475	115 828 982	56 820 710	80 794 754	181 774 040	Непроизводительные товары
Жаңа жеңіл жолғаушылар							Автомобили легковые
автомобильдері		5 871 680	13 201 038	905 159	10 156 861	29 135 562	пассажирские новые
Ұсталған жеңіл жолғаушылар							Автомобили легковые
автомобильдері	134 980	2 944 432	407 086	1 611 118		558 056	пассажирские подержанные
Мамамдандырылған жолғаушылардың жаңа автомобильдері және жолсыз көлік құралдары (салмағы 3,5 тоннадан артық емес)					3 765	503 687	Автомобили специализированные пассажирские новые и средства транспортные внедорожные (весом не более 3,5 тонн)

Жамбыл	Қарағанды	Қостанай	Қызылорда	Маңғыстау	Оңтүстік Қазақстан	Автомобили специализированные пассажирские поддерживающие и средства транспортные внедорожные (весом не более 65 532 3,5 тонн)
Мамандандырылған жолаушылардың ұсталған автомобильдері және жолсыз көлік құралдары (салмағы 3,5 тоннадан артық емес)		851 698				
Оң немесе одан көп адамды тасымалдауға арналған автомобильдер	89 548					
Жүк автомобильдері	860 901	697 200	154 113		158 380	Автомобили для перевозки десяти или более человек
Арнайы және мамандандырылған автомобильдер					2 051 684	Автомобили грузовые
Тіркемелер және жартылай тіркемелер; контейнерлер	660 740			134 734	1 039 975	Автомобили специальные и специализированные
Мамандандырылған дүкендерде тұрғын үйге арналған автофургондар және автотіркемелер, дөңгелекті үйлер	25 080	152 413			309 555	Прицепы и полуприцепы; контейнеры
Мамандандырылған дүкендерде шиналар		290		12 400	135 320	Автофургоны и автоприцепы для жилья, дома на колесах в специализированных магазинах
Мамандандырылған дүкендерде өзге де автомобильдерге арналған бөлшектер және керек-жарақтар	1 611 047	1 376 874	87 881	655 127	1 297 151	Шины в специализированных магазинах
Интернет арқылы автомобильдерге арналған бөлшектер және керек-жарақтар	1 819 192	3 445 870	1 772 170	4 897 855	5 103 832	Части и принадлежности для автомобилей прочие в специализированных магазинах
Сәлемдеумені сату фирмасы арқылы автомобильдерге арналған бөлшектер және керек-жарақтар	1 598	497 645	36 480	24 667		Детали и принадлежности для автомобилей через Интернет
	14 791	18 790	7 060	70 436	11 518	Детали и принадлежности для автомобилей через фирмы послыпочной торговли

Жалғасы	Жамбыл	Қарағанды	Қостанай	Қызылорда	Маңғыстау	Оңтүстік Қазақстан	Продолжение	
Басқа топтамаларға енгізілмеген, автомобильдерге арналған бөлшектер және керек-жарақтар Мамандандырылған дүкендерде мотоциклдер және оларға жататын бөлшектер және керек-жарақтар Мамандандырылған дүкендерде мотоциклдер және оларға жататын бөлшектер және керек-жарақтар және керек-жарақтар Компьютерлер, шалғай жабдықтар және бағдарламалық қамтамасыз ету Электр байланысының жабдықтары Аудио- және бейнежазба аппаратуралары Темірден жасалған тауарлар Сыр, лак және эмальдар Табақ шыны Кеңелдер мен бақтарға арналған жабдықтар Жылыту және су құбыры жабдықтары, пайдалану материалдары мен керек-жарақтар Санитарлық-техникалық жабдықтар Қол аспабы Басқа топтамаларға енгізілмеген құрылыс материалдары Тоқыма тауарлары Торлы перделер және шымылдықтар	755 252	4 274 998	110 954	491 715	125 589	501 236	Детали и принадлежности для автомобилей прочие, не включенные в другие группировки Мотоциклы и относящиеся к ним детали и принадлежности в специализированных магазинах	
	11 400		2 005		17 000	6 605		
			5 679					Мотоциклы и относящиеся к ним детали и принадлежности Компьютеры, периферийное оборудование и программное обеспечение
	4 160 358	12 301 687	5 665 806	3 431 589	3 439 470	7 187 919		
	1 592 636	4 766 691	1 129 667	535 544	705 652	5 984 891	Оборудование электросвязи	
	4 549 663	9 842 607	3 311 837	2 553 112	1 901 194	5 333 296	Аудио- и видеосаппаратура	
	192 668	1 486 934	442 612	45 324	244 777	1 001 733	Товары скобяные	
	964 300	3 515 424	870 254	732 566	995 280	3 235 179	Краски, лаки и эмали	
	61 908	41 196	9 563	32 190	43 953	623 883	Стекло листовое	
	21 100	8 419	3 113		14 077	31 591	Оборудование для газонов и садов	
							Оборудование отопительное и водопроводное, материалы эксплуатационные и принадлежности	
	548 001	4 482 359	210 826	307 254	423 868	2 040 470	Оборудование санитарно-техническое	
	145 488	2 843 683	213 282	363 526	436 093	942 374	Инструменты ручные	
	280 190	1 030 437	870 994	93 966	447 778	679 887	Материалы строительные, не включенные в другие группировки	
	2 865 308	5 164 555	3 265 606	2 673 390	1 738 823	7 170 455	Товары текстильные	
598 415	3 478 920	430 664	781 247	421 394	2 358 016			
450 605	988 493	50 199	195 051	10 121	807 597	Портьеры и занавеси сетчатые		

Жалғасы	Продолжение					
	Жамбыл	Қарағанды	Қостанай	Қызылорда	Маңғыстау	Оңтүстік Қазақстан
Тұсқағаздар және еден жабындары, кілем және кілем бұйымдары	1 182 120	5 239 721	1 691 827	583 142	1 232 805	2 987 369
Электрлі тұрмыстық құралдар	2 175 024	10 578 741	5 175 617	2 552 819	8 006 934	8 212 518
Жиһаз	1 851 085	13 307 833	2 192 440	1 639 702	3 795 009	4 601 309
Жарықтандыру құралдары	72 478	1 941 697	625 531	114 655	959 076	916 780
Ағаштан, тоздан жасалған бұйымдар және ерілген бұйымдар	45 264	346 478	41 897	1 270	13 935	177 952
Музыкалық аспаптар мен партитуралар		4 214	19 086	7 550		12 641
Басқа топтамаларға енгізілмеген фаянс ыдыстар, шыныдан, фарфор және қыштан жасалған бұйымдар, пышақ бұйымдары мен құралдар, электрлі емес тұрмыстық жабдықтар және бұйымдар	722 202	5 887 446	957 288	422 534	940 261	2 143 944
Кітаптар	140 667	825 225	242 440	86 388	48 630	498 680
Газет және журналдар	208 217	1 181 937	184 631	50 135	37 340	337 576
Кеңсе тауарлары	737 749	1 717 851	787 012	393 038	763 651	1 575 669
Музыкалық және бейнежазбалар	168 977	444 842	57 813	11 396	27 258	445 636
Велосипедті қоса, басқа топтамаларға енгізілмеген спорт тауарлары	1 248 320	872 713	275 075	280 210	161 542	1 677 543
Кемпинг жабдықтары	1 695	38 045	6 166	210	1 500	261 397
Ойындар және ойыншықтар	574 158	1 578 273	785 014	128 415	218 557	1 178 948
Почталық маркалар және монеталар		345	5 885			34 480
Жеделерлер және суреттер	329 641	168 877	622 834	28 909	220 456	627 977
Кім	3 470 470	44 100 267	12 220 231	3 667 866	4 026 067	5 148 588
Аяқкіім	1 138 225	17 662 608	4 188 768	3 972 441	787 453	3 470 184
Теріден жасалған бұйымдар мен жол керек-жарақтары	109 341	1 232 523	130 828	70 710	512 840	862 190

Жамбыл	Қарағанды	Қостанай	Қызылорда	Маңғыстау	Оңтүстік Қазақстан	Продолжение
Фармацевтикалық тауарлар	4 672 557	8 957 299	2 092 658	642 993	11 816 210	Товары фармацевтические
Медициналық және						Товары медицинские и
ортопедиялық тауарлар	519 204	2 047 569	470 366	93 122	3 538 476	ортопедические
Косметикалық тауарлар және						Товары косметические и
дәретханалық керек-жарақтар	837 328	6 912 978	2 697 892	429 384	4 514 129	принадлежности туалетные
Гүлдер, өсімдіктер және						
туқымдар	185 972	270 065	171 903	30 120	415 929	Цветы, растения и семена
Тыңайтыштар және						Удобрения и продукты
агрохимиялық өнімдер	245 005	14 780	41 003	12 820	106 829	агрохимические
Үй жануарлары және оларға						Животные домашние и корма
арналған азықтар	103 325	392 707	125 054	715 867	1 065 970	для них
Мотор отындары	26 911 377	34 620 765	28 805 236	17 370 750	36 805 521	Топливо моторное
мотор отыны (бензин, оның						топливо моторное (бензин, в
ішінде авиациялық)	16 311 717	24 869 857	17 123 068	14 169 176	28 082 074	том числе авиационный)
газойльдер (дизельдік отын)	9 777 091	8 528 765	9 976 586	2 984 123	7 269 297	газойли (топливо дизельное)
оттық мазут						мазут топочный
сұйытылған пропан және						
бутан	32 300	163 565	927 766	161 323	785 635	пропан и бутан сжиженные
майлау материалы	578 650	1 058 578	554 107	56 128	668 515	материалы смазочные
Сағаттар және зергерлік						
бұйымдар	326 512	982 543	324 803	588 330	964 976	Часы и изделия ювелирные
Фотоаппаратура, оптикалық						Фотоаппаратура, оборудование
және дел құралдар, жабдықтар	300 380	1 049 161	347 255	100 453	490 539	и приборы оптические и точные
Тазалағыш құралдар	1 272 605	6 334 893	1 555 036	1 293 434	2 641 122	Средства чистящие
Тұрмыстық сұйық отын,						Топливо бытовое жидкое, газ
баллондағы газ, көмір, ағаш						в баллонах, уголь, топливо
отын	821 449	222 288	1 502 652	1 809 554	2 118 474	древесное
ағаш отыны	10 830	5 659			100 516	топливо древесное
тас көмір	437 685	8 706	1 502 652	643 724	281 048	уголь каменный
лигнит (коңыр көмір)						лигнит (уголь бурый)
сұйық немесе газ тәрізді						газ природный в жидком или
күйдегі табиғи газ	1 222					газообразном состоянии
Басқа топтамаларға						Товары непродовольственные
енгізілмеген, тұрмыстық						бытового назначения прочие,
мақсаттағы өзге де азық-түлік						не включенные в другие
емес тауарлардан басқа	1 166 009	510 125	1 517 101	589 973	490 671	3 075 821 группировки

Жалғасы	Продолжение					
	Жамбыл	Қарағанды	Қостанай	Қызылорда	Манғыстау	Оңтүстік Қазақстан
Басқа топтамаларға енгізілмеген, ауыл шаруашылығы шикізаттары		111				2 807
Басқа топтамаларға енгізілмеген, машиналар және жабдықтар	4 815	168 838	249 162	41 112	35 558	107 204
Басқа топтамаларға енгізілмеген, тұтынуға арналмаған азық-түлік емес тауарлар	78 808	57 784	24 517	262 933	810 775	565 569
Антикварлық тауарлар		1 926				9 800
Ұсталған кітаптар	815					32 327
Өзге де ұсталған тауарлар	66 705	42 236	10 152	1 500		55 572
Жалғасы						Товары непродовольственные непотребительского назначения, не включенные в другие группировки
Жалғасы	Продолжение					
	Павлодар	Солтүстік Қазақстан	Шығыс Қазақстан	Астана қаласы	Алматы қаласы	Объем розничной торговли, всего
Бөлшек сауда көлемі, барлығы	198 373 343	121 918 651	417 640 547	429 111 636	1 245 776 158	288 509 762
Азық-түлік тауарлар	60 591 221	31 695 720	143 807 445	100 917 312	288 509 762	Продовольственные товары
Жемістер және кекеністер	6 285 277	2 243 084	9 793 797	9 336 018	22 386 219	Фрукты и овощи свежие
Қайта өңделген жемістер мен кекеністер	513 703	461 825	1 005 538	585 650	8 588 382	Фрукты и овощи переработанные
Ет	5 730 155	3 964 244	26 787 617	17 686 490	29 981 399	Мясо
Ет өнімдері	3 844 565	1 269 370	7 654 687	4 960 615	11 870 468	Продукты мясные
Балықтар, шаян тәрізділер мен былқылдақ денелілер	2 060 077	523 704	2 377 933	3 012 557	11 209 469	Рыба, ракообразные и моллюски
Нан-тоқаш өнімдері	4 651 864	2 194 717	6 830 896	4 760 330	21 061 714	Изделия хлебобулочные
Қанттан жасалған кондитерлік өнімдер	4 099 970	2 315 807	14 592 663	8 437 352	17 733 196	Изделия кондитерские из сахара
Сүт өнімдері	3 014 389	2 488 425	16 036 884	12 378 586	32 881 355	Продукты молочные
Жұмыртқалар	649 056	870 126	2 880 422	1 024 677	3 990 690	Яйца
Кофе, шай, какао және дәмдеуіштер	1 649 756	3 693 367	6 057 322	3 714 990	14 487 068	Кофе, чай, какао и специи
Май және ас тоқ майлары	1 708 212	825 433	6 024 503	3 803 041	10 121 864	Масла и жиры пищевые
өсімдік майы	1 665 840	697 543	4 899 044	2 657 071	6 207 523	Масло растительное
Гомогениделген және диеталық тамақ өнімдері	459 349	110 811	559 836	1 091 732	2 907 030	Продукты пищевые гомогенизированные и диетические

Павлодар	Солтүстік Қазақстан	Шығыс Қазақстан	Астана қаласы	Алматы қаласы	Продукты пищевые, не включенные в другие группировки
Басқа топтамаларға енгізілмеген тамақ өнімдері	13 476 205	3 015 570	14 070 853	10 204 734	39 369 285
күріш	576 876	357 209	309 300	741 627	2 676 587
ұн	1 081 114	846 354	4 735 770	1 579 179	7 840 672
жарма	177 736	58 320	458 313	1 332 347	980 427
қант	1 005 865	835 744	5 352 609	2 233 511	4 296 334
ас тұзы	12 741	28 645	86 581	154 485	640 937
Алкогольді ішімдіктер	7 114 339	4 628 379	18 177 914	10 424 968	30 408 411
коньяк	188 637	456 249	2 012 560	1 101 840	2 386 154
виски	41 423	15 897	38 688	287 929	220 159
арақ	1 166 253	1 322 632	5 457 246	2 433 324	6 040 445
ликерлер және өзге де спиртті сусындар	338 241	86 676	50 816	1 638 062	861 529
сыра	677 268	2 321 481	6 392 632	1 683 129	13 315 191
шампан	324 017	37 541	1 287 264	239 438	418 109
табиғи жүзім шарабы; жүзім шырыны	3 109 575	172 430	1 923 243	2 576 174	3 104 405
Өзге де сусындар	3 170 419	1 930 346	5 354 817	6 494 035	17 824 219
Темекі бұйымдары	2 163 885	1 160 512	5 601 763	3 001 537	13 688 993
Азық-түлік емес тауарлар	137 782 122	90 222 931	273 833 102	328 194 324	957 266 396
Жаңа жеңіл жолғаушылар					Непродовольственные товары
автомобильдері					Автомобили легковые пассажирские
Ұсталған жеңіл жолғаушылар	12 179 138	6 551 979	13 092 196	45 441 963	новые
автомобильдері	6 262 222	100 000	790 903	643 969	Автомобили легковые пассажирские подержанные
Мамандандырылған жолғаушылардың жаңа автомобильдері және жолсыз келік құралдары (салмағы 3,5 тоннадан артық емес)					Автомобили специализированные пассажирские новые и средства транспорта внедорожные (весом не более 3,5 тонн)
Мамандандырылған жолғаушылардың ұсталған автомобильдері және жолсыз келік құралдары (салмағы 3,5 тоннадан артық емес)	243 600		121 458	253 097	Автомобили специализированные пассажирские подержанные и средства транспорта
Оң немесе одан көп адамды тасымалдауға арналған автомобильдер	41 800			8 416 738	Автомобили для перевозки десяти или более человек
	697 436	255 501	189 067		3 211 278

Жалғасы	Продолжение				
	Павлодар	Солтүстік Қазақстан	Шығыс Қазақстан	Астана қаласы	Алматы қаласы
Жүк автомобилдері	979 458			977 058	15 893 959
Арнайы және мамандандырылған автомобилдер	25 966	14 164	7 643		Автомобили грузовые Автомобили специальные и специализированные
Тіркемелер және жартылай тіркемелер, контейнерлер	59 176	2 122	701	61 890	Прицепы и полуприцепы; контейнеры
Мамандандырылған дүкендерде тұрғын үйге арналған автофургондар және автотіркемелер, деңгелекті үйлер	143 150				Машины в специализированных магазинах
Мамандандырылған дүкендерде шиналар	2 051 360	1 327 098	2 783 112	1 978 684	17 058 603
Мамандандырылған дүкендерде өзге де автомобилдерге арналған бөлшектер және керек-жарақтар	4 631 353	7 062 676	9 226 781	15 033 567	Части и принадлежности для автомобилей прочие в специализированных магазинах
Интернет арқылы автомобилдерге арналған бөлшектер және керек-жарақтар	398 648		100 399	658 184	2 137 817
Селемдемелік сату фирмасы арқылы автомобилдерге арналған бөлшектер және керек-жарақтар	441 516	111 893	159 403	157 315	1 427 325
Басқа топтамаларға енгізілмеген, автомобилдерге арналған бөлшектер және керек-жарақтар	1 040 106	743 850	3 582 611	972 001	8 905 649
Мамандандырылған дүкендерде мотоциклдер және оларға жататын бөлшектер және керек-жарақтар	230		170 691		включенные в другие группировки мотоциклы и относящиеся к ним детали и принадлежности в специализированных магазинах
Мамандандырылған дүкендерде мотоциклдер және оларға жататын бөлшектер және керек-жарақтар	253				70 838
Компьютерлер, шалғай жабдықтар және бағдарламалық қамтамасыз ету	8 197 505	3 605 455	7 513 791	9 283 193	Компьютеры, периферийное оборудование и программное обеспечение
Электр байланысының жабдықтары	2 358 649	890 332	15 480 367	5 050 396	24 124 707
Аудио- және бейнежазба аппаратуралары	4 702 878	2 239 959	4 933 798	8 513 759	Оборудование электросвязи
Темірден жасалған тауарлар	958 525	109 016	609 346	386 619	26 024 471
Сыр, лак және эмальдар	1 082 412	655 731	3 244 242	2 428 850	Аудио- и видеопаратура Товары скобяные Краски, лаки и эмали

Павлодар	Солтүстік Қазақстан	Шығыс Қазақстан	Астана қаласы	Алматы қаласы	Продолжение
177 437	105 600	359 724	277 477	1 891 962	Стекло листовое
Табақ шыны					
Көгалдар мен бақтарға арналған жабдықтар	26 271	4 275	111 969	7 696	Оборудование для газонов и садов
Жылыту және су құбыры жабдықтары, пайдалану материалдары мен керек-жарақтар	1 128 923	35 085	1 867 333	2 327 324	Оборудование отопительное и водопроводное, материалы эксплуатационные и принадлежности
Санитарлық-техникалық жабдықтар	854 837	355 011	3 004 951	3 054 968	Оборудование санитарно-техническое
Қол аспабы	411 114	329 875	1 504 722	1 734 640	Инструменты ручные
Басқа топтамаларға енгізілмеген құрылыс материалдары	5 357 983	9 485 458	13 052 829	10 899 299	Материалы строительные, не включенные в другие группировки
Тоқыма тауарлары	1 809 832	777 013	4 624 472	1 511 803	Товары текстильные
Торлы перделер және шымылдықтар	271 639	204 256	1 353 565	326 149	Портьеры и занавеси сетчатые
Тұсқағаздар және еден жабындары, кілем және кілем бұйымдары	840 420	1 551 507	5 722 138	4 765 588	Обои и покрытия напольные, ковры
Электрлі тұрмыстық құралдар	8 665 521	3 004 284	15 446 190	12 930 372	Приборы электрические бытовые
Жиһаз	4 523 926	1 949 871	10 533 016	11 425 806	Мебель
Жарықтандыру құралдары	698 779	50 795	1 890 711	2 055 311	Приборы осветительные
Ағаштан, тоздан жасалған бұйымдар және өрілген бұйымдар	19 990	64 967	88 114	714 266	Изделия из дерева, пробки и плетеные
Музыкалық аспаптар мен партитуралар	7 406		157 522	357 812	Инструменты и партитуры музыкальные
Басқа топтамаларға енгізілмеген фаянс ыдыстар, шыныдан, фарфор және қыштан жасалған бұйымдар, пышақ бұйымдары мен құралдар, электрлі емес тұрмыстық жабдықтар және бұйымдар	1 585 003	795 826	4 305 159	2 211 316	Посуда фаянсовая, изделия из стекла, фарфора и керамики, изделия ножовые и приборы, неэлектрические бытовые, не включенные в другие категории
Кітаптар	460 375	241 267	1 352 576	702 546	Книги
Газет және журналдар	443 534	237 559	1 180 114	389 070	Газеты и журналы
Кеңсе тауарлары	1 055 558	1 028 260	4 615 830	9 967 517	Товары канцелярские
Музыкалық және бейнежазбалар	262 513	64 227	725 660	515 791	Музыкальные и видеозаписи
Велосипедті қоса, басқа топтамаларға енгізілмеген спорт тауарлары	1 433 400	369 799	4 135 759	2 229 962	Товары спортивные, включая велосипеды

	Павлодар	Солтүстік Қазақстан	Шығыс Қазақстан	Астана қаласы	Алматы қаласы	
Кемпинг хабдықтары	2 853	5 076	97 976	33 913	634 142	Оборудование кемпингов
Ойындар және ойыншықтар	1 243 003	611 741	1 696 483	2 727 877	8 118 137	Игры и игрушки
Почталық маркалар және монеталар	28 177		2 950	14 000	42 000	Марки почтовые и монеты
Жеңгерлер және суреттер	138 205	326 453	712 112	1 967 419	1 648 038	Сувениры и картины
Киім	14 948 630	4 615 391	27 313 770	31 237 738	107 731 263	Одежда
Аяқкіім	5 784 597	4 417 814	13 827 261	14 813 795	49 068 314	Обувь
Теріден жасалған бұйымдар мен жол керек-жарақтары	204 622	514 596	745 566	560 835	2 455 886	Изделия из кожи и принадлежности дорожные
Фармациялық тауарлар	4 194 429	4 069 684	7 680 034	18 109 371	23 595 121	Товары фармацевтические
Медициналық және ортопедиялық тауарлар	1 114 955	709 798	1 201 026	3 196 857	8 727 505	Товары медицинские и ортопедические
Косметикалық тауарлар және дерекханалық керек-жарақтар	2 120 518	1 826 877	4 877 703	14 293 905	39 496 789	Товары косметические и принадлежности туалетные
Гүлдер, өсімдіктер және тұқымдар	387 898	270 085	1 006 718	1 985 592	2 567 552	Цветы, растения и семена
Тыңайтқыштар және агрохимиялық өнімдер	125 947	1 682 429	206 385	57 535	3 101 824	Удобрения и продукты агрохимические
Үй жануарлары және оларға арналған азықтар	116 411	328 084	583 165	364 597	545 343	Животные домашние и корма для них
Мотор отындары бензин, соның ішінде авиациялық газойльдер (дизельдік отын)	11 919 529	11 870 406	34 404 819	29 305 167	60 626 994	Топливо моторное бензин, в том числе авиационный газойль (топливо дизельное)
Оттық мазут	7 030 745	4 230 815	12 703 832	13 176 076	10 914 848	мазут топочный
Сұйытылған пропан және бутан майлайтын материалдар	336 954	1 188 035	111 805	1 950 833	1 263 593	пропан и бутан сжиженные материалы смазочные
Сағаттар және зергерлік бұйымдар	474 479	205 232	1 079 655	487 637	828 570	Часы и изделия ювелирные
Фотоаппаратура, оптикалық және дел құралдар, жасдықтар	584 206	620 902	2 458 454	2 393 950	14 791 566	Фотоаппаратура, оборудование и приборы оптические и точные
Тазалағыш құралдар	466 950	311 427	772 970	3 092 724	5 445 986	Средства чистящие
Тұрмыстық сұйық отын, баллондағы газ, көмір, ағаш отын	281 979	1 493 976	3 563 445	2 619 946	13 805 327	Топливо бытовое жидкое, газ в баллонах, уголь, топливо древесное
ағаш отыны	156 591	1 543 925	2 962 959	1 162 586	2 074 133	топливо древесное
тас көмір	156 591	1 445 699	18 118	1 021 125	386 938	уголь каменный
лигнит (қоңыр көмір)		35 670	2 276 723			лигнит (уголь бурый)
сұйық немесе газ тәрізді күйдегі табиғи газ		31 952	3 158			газ природный в жидком или газообразном состоянии

	Павлодар	Солтүстік Қазақстан	Шығыс Қазақстан	Астана қаласы	Алматы қаласы	Товары непродовольственные бытового назначения прочие, не включенные в другие группировки
Басқа топтамаларға енгізілмеген, тұрмыстық мақсаттағы өзге де азық-түлік емес тауарлардан басқа	5 781 340	4 18 424	13 497 734	6 988 212	34 099 028	включенные в другие группировки
Басқа топтамаларға енгізілмеген, ауыл шаруашылығы шикізаттары	163 580	3 500	1 311		214 352	Сырье сельскохозяйственное, не включенное в другие группировки
Басқа топтамаларға енгізілмеген, машиналар және жабдықтар	177 337	4 489	435 264	3 135 209	3 905 179	Машины и оборудование, не включенные в другие группировки
Басқа топтамаларға енгізілмеген, тұтынуға арналмаған азық-түлік емес тауарлар	3 192 085	4 584 048	3 504 405	5 599 523	19 279 190	Товары непродовольственные непотребительского назначения, не включенные в другие группировки
Антикварлық тауарлар	13 946		144 534		117 201	Товары антикварные
Ұсталған кітаптар	262 314	2 503	199 845	27 916	23 898	Книги подержанные
Өзге де ұсталған тауарлар					7 080 752	Товары подержанные прочие

3.5 2013 жылғы бөлшек сауданың көлемі

Объем розничной торговли за 2013 год

Мың теңге	Қазақстан Республикасы	Ақмола	Ақтөбе	Алматы	Атырау	Батыс Қазақстан	тыс. тенге
Бөлшек сауда көлемі, барлығы	5 474 274 033	159 428 083	387 330 903	270 382 540	171 740 969	173 865 670	Объем розничной торговли, всего
Азық-түлік тауарлар	1 609 856 789	44 450 727	174 814 448	100 291 537	56 705 516	40 317 948	Продовольственные товары
Жемістер және көкөністер	162 536 245	6 064 362	15 393 567	10 929 829	5 108 708	5 073 412	Фрукты и овощи свежие
Қайта өңделген жемістер мен көкөністер	28 572 751	561 995	9 755 279	1 017 120	1 690 748	126 023	Фрукты и овощи переработанные
Ет	196 523 628	3 137 881	16 661 162	14 376 182	1 351 651	7 227 234	Мясо
Ет өнімдері	79 104 685	2 243 067	7 181 548	3 927 105	1 589 822	1 358 628	Продукты мясные
Балықтар, шаан терізілдер мен бықылдақ денелілер	47 649 919	800 197	8 953 445	1 682 716	429 336	938 749	Рыба, ракообразные и моллюски
Нан-тоқаш өнімдері	106 559 035	2 534 172	10 435 883	6 163 832	4 312 390	2 994 183	Изделия хлебобулочные
Қанттан жасалған кондитерлік өнімдер	101 709 993	5 767 207	6 231 949	5 533 202	2 292 038	1 061 677	Изделия кондитерские из сахара
Сүт өнімдері	152 438 194	3 151 204	10 797 102	9 574 356	4 410 959	3 675 086	Продукты молочные
Жұмыртқалар	32 409 220	1 098 569	6 229 061	2 063 013	1 267 661	1 100 739	Яйца

Жалғасы	Қазақстан Республикасы	Продолжение				
		Ақмола	Ақтөбе	Алматы	Атырау	Батыс Қазақстан
Кофе, шай, какао және дәмдеуіштер	64 636 214	2 034 611	7 213 986	6 206 838	2 610 503	1 127 698
Май және ас тоң майлары	60 521 128	1 477 726	8 345 984	3 421 844	1 397 643	1 880 748
Есімдік майы	49 454 775	1 363 739	5 824 695	2 961 160	1 184 569	1 494 276
Гомогениделген және диеталық тамақ өнімдері	13 026 649	127 800	3 099 653	646 128	444 939	135 994
Басқа топтамаларға енгізілмеген тамақ өнімдері	254 518 775	5 077 272	26 902 831	15 578 165	16 157 800	6 886 668
күріш	22 794 042	562 899	2 179 932	1 727 283	229 881	867 753
ұн	48 356 595	1 288 183	3 811 457	4 475 219	769 225	2 379 161
жарма	12 042 294	607 417	1 154 527	1 678 905	75 090	205 945
қант	53 662 405	1 362 388	5 090 519	3 737 920	1 264 944	1 374 801
ас тұзы	3 211 529	100 542	437 875	401 856	15 498	100 792
Алкогольді ішімдіктер	162 647 009	5 297 664	21 957 424	9 082 799	8 188 222	4 110 163
коньяк	18 305 239	350 897	3 785 193	691 310	498 108	527 401
виски	2 621 188	20 049	645 687	93 895	34 740	73 112
арақ	51 043 380	1 949 501	5 438 887	4 271 131	3 029 558	1 499 918
ликерлер және өзге де спиртті сусындар	6 913 171	82 979	449 009	219 437	2 834 602	40 097
сыра	41 180 002	1 970 113	2 699 458	2 155 665	1 330 737	998 520
шампан	4 562 475	160 140	1 347 713	145 185	28 880	149 585
табиғи жүзім шарабы; жүзім шырыны	30 471 759	728 222	5 817 199	774 364	373 133	575 426
Өзге де сусындар	87 347 574	3 297 497	10 463 345	6 217 742	3 755 834	1 732 063
Темекі бұйымдары	59 655 770	1 779 503	5 192 249	3 870 666	1 697 262	888 883
Азық-түлік емес тауарлар	3 864 417 244	114 977 356	212 516 455	170 091 003	115 035 453	133 547 722
Жаңа жеңіл жолдаушылар	452 350 381	2 558 037	30 874 644	9 797 208	13 672 729	17 957 596
автомобильдері						пассажирские новые
Ұсталған жеңіл жолдаушылар	21 409 286	722 550	2 062 881			Автомобили легкие
автомобильдері						пассажирские подержанные

Жалғасы	Қазақстан Республикасы	Ақмола	Ақтөбе	Алматы	Атырау	Батыс Қазақстан	Продолжение
Мамандандырылған жолаушылардың жаңа автомобильдері және жолсыз көлік құралдары (салмағы 3,5 тоннадан артық емес)	2 019 646						Автомобили специализированные пассажирские новые и средства транспортные внедорожные (весом не более 3,5 тонн) Автомобили специализированные пассажирские подержанные и средства транспортные внедорожные (весом не более 3,5 тонн)
Мамандандырылған жолаушылардың ұсталған автомобильдері және жолсыз көлік құралдары (салмағы 3,5 тоннадан артық емес)	667 185					82 194	Автомобили специализированные пассажирские подержанные и средства транспортные внедорожные (весом не более 3,5 тонн)
Он немесе одан көп адамды тасымалдауға арналған автомобильдер	7 000 965						Автомобили для перевозки десяти или более человек
Жүк автомобильдері	1 680 219						Автомобили грузовые
Арнайы және мамандандырылған автомобильдер	12 229 183	24 850	672 496		130 502	5 760	Автомобили специализированные и Прицепы и полуприцепы; контейнеры
Тіркемелер және жартылай тіркемелер; контейнерлер	2 774 782	348 978	1 324 901				Автомобили специализированные и полуприцепы; контейнеры
Мамандандырылған дүкендерде тұрғын үйге арналған автофургондар және автотіркемелер, деңгелекті үйлер	272 336						Автофургоны и автоприцепы для жилья, дома на колесах в специализированных магазинах
Мамандандырылған дүкендерде шиналар	31 420 456	666 665	1 097 833	950 934	480 813	1 984 528	Магазины шин в специализированных магазинах
Дүкендерде өзге де автомобильдерге арналған бөлшектер және керек-жарақтар	83 017 717	8 104 327	3 076 614	1 937 669	944 091	9 593 536	Части и принадлежности для автомобилей прочие в специализированных магазинах
Интернет арқылы автомобильдерге арналған бөлшектер және керек-жарақтар	13 464 149	713 919	664 168		62 846	307 809	Детали и принадлежности для автомобилей через Интернет

Жалғасы	Қазақстан Республикасы	Ақмола	Ақтөбе	Алматы	Атырау	Батыс Қазақстан	Продолжение
Сәлемдемелік сату фирмасы арқылы автомобильдерге арналған бөлшектер және керек-жарақтар	33 526 545	1 270 683	4 044 497	1 856	305 814	201 624	Детали и принадлежности для автомобилей через фирмы почтовой торговли
Басқа топтамаларға енгізілмеген,							
автомобильдерге арналған бөлшектер және керек-жарақтар	66 572 069	6 871 667	2 496 706	1 124 160	1 653 732	180 763	Детали и принадлежности для автомобилей прочие, не включенные в другие группировки
Мамандандырылған дүкендерде мотоциклдер және оларға жататын бөлшектер және керек-жарақтар	471 173	9 181					Мотоциклы и относящиеся к ним детали и принадлежности в специализированных магазинах
Мамандандырылған дүкендерде мотоциклдер және оларға жататын бөлшектер және керек-жарақтар	340 021		4 268				Мотоциклы и относящиеся к ним детали и принадлежности
Компьютерлер, шалғай жабдықтар және бағдарламалық қамтамасыз ету	176 322 582	3 331 342	7 689 469	5 184 246	14 226 752	5 713 102	Компьютеры, периферийное оборудование и программное обеспечение
Электр байланысының жабдықтары	76 242 789	1 333 962	2 935 609	1 651 774	4 023 115	1 948 252	Оборудование электросвязи
Аудио- және бейнежазба аппаратуралары	78 949 260	2 732 519	4 436 577	3 283 878	1 861 355	2 867 361	Аудио- и видеопаратура
Темірден жасалған тауарлар	16 670 255	316 585	1 340 447	390 301	368 576	257 844	Товары скобяные
Сыр, лак және эмальдар	39 917 447	1 627 760	3 515 990	1 372 798	1 152 941	779 704	Краски, лаки и эмали
Табақ шыны	5 300 729	114 347	468 311	192 482	252 819	332 194	Стекло листовое
Көгалдар мен бақтарға арналған жабдықтар	4 963 451	35 263	705 642	364 987	46 849	99 303	Оборудование для газонов и садов
Жылыту және су құбыры жабдықтары, пайдалану материалдары мен керек-жарақтар	47 280 620	650 903	12 861 585	1 549 131	333 398	3 009 309	Оборудование отопительное и водопроводное, материалы и эксплуатационные и принадлежности

	Қазақстан Республикасы	Ақмола	Ақтөбе	Алматы	Атырау	Батыс Қазақстан	
Санитарлық-техникалық жабдықтар	34 391 479	632 980	3 385 375	648 675	421 944	782 177	Оборудование санитарно-техническое
Қол аспабы	20 253 059	886 546	488 409	395 184	518 523	476 520	Инструменты ручные
Басқа топтамаларға енгізілмеген құрылыс материалдары	140 370 523	1 634 442	9 026 119	8 747 220	4 954 784	14 595 382	Материалы строительные, не включенные в другие
Тоқыма тауарлары	68 109 462	1 172 111	3 782 100	861 517	606 499	1 569 594	Товары текстильные
Торлы перделер және шымылдықтар	22 887 485	518 559	1 325 116	353 726	51 084	635 966	Портьеры и занавеси сетчатые
Тұсақаздар және еден жабындары, кілем және кілем бұйымдары	46 843 985	2 794 381	3 585 531	1 315 193	1 749 097	3 808 049	Обои и покрытия напольные, ковры и изделия ковровые
Электрлі тұрмыстық құралдар	187 001 625	3 201 367	9 497 312	6 582 647	8 293 375	6 913 248	Приборы электрические бытовые
Жиһаз	117 572 825	5 062 054	9 929 538	5 549 571	5 294 245	6 565 306	Мебель
Жарықтандыру құралдары	30 459 398	225 807	1 992 916	811 399	674 463	479 558	Приборы осветительные
Ағаштан, тоздан жасалған бұйымдар және өрлген бұйымдар	3 214 720	104 962	48 368	85 185	67 512	163 039	Изделия из дерева, пробки и изделия плетеные
Музыкалық аспаптар мен партитуралар	5 400 048	1 291	1 246 975	1 254 957			Инструменты и партитуры музыкальные
Басқа топтамаларға енгізілмеген фаянс ыдыстар, шыныдан, фарфор және қыштан жасалған бұйымдар, пышақ бұйымдары мен құралдар, электрлі емес тұрмыстық жабдықтар және бұйымдар	40 945 635	1 842 201	1 732 121	2 008 858	992 942	1 113 399	Посуда фаянсовая, изделия из стекла, фарфора и керамики, изделия ножовые и приборы, оборудование и изделия неэлектрические бытовые, не включенные в другие категории
Кітаптар	19 354 661	95 008	760 998	368 765	24 004	137 386	Книги
Газет және журналдар	9 416 065	176 276	335 237	845 024	43 984	75 610	Газеты и журналы
Кеңсе тауарлары	48 022 801	1 181 001	2 428 713	2 999 144	984 381	718 652	Товары канцелярские
Музыкалық және бейнежазбалар	6 616 881	184 326	813 159	464 182	322 058	88 705	Музыкальные и видеозаписи
Велосипедті қоса, басқа топтамаларға енгізілмеген спорт тауарлары	28 101 405	436 863	2 173 208	563 604	168 601	400 444	Товары спортивные, включая велосипеды

Жалғасы	Қазақстан Республикасы	Ақмола	Ақтөбе	Алматы	Атырау	Батыс Қазақстан	Продолжение
Кемпинг хабдықтары	1 603 969	3 974	25 471	40 428	9 185	1 500	Оборудование кемпингов
Ойындар және ойыншықтар	33 109 938	1 015 779	2 764 479	2 121 106	485 758	305 293	Игры и игрушки
Почталық маркалар және монеталар	336 906			149 956			Марки почтовые и монеты
Жәдігерлер және суреттер	14 560 114	376 358	1 942 918	1 019 907	15 070	88 258	Сувениры и картины
Киім	422 172 388	11 410 418	17 059 093	17 017 157	3 545 298	11 010 465	Одежда
Аяқ киім	166 018 382	2 616 789	5 130 376	6 232 408	1 732 214	3 537 905	Обувь
Теріден жасалған бұйымдар мен жол керек-жарақтары	15 213 139	726 247	1 331 536	768 636	121 850	259 342	Изделия из кожи и принадлежности дорожные
фармацевтикалық тауарлар	115 335 155	3 029 311	5 285 068	2 766 070	3 527 946	2 889 180	Товары фармацевтические
Медициналық және ортопедиялық тауарлар	29 917 976	575 099	2 008 423	916 873	407 408	1 020 476	Товары медицинские и ортопедические
Косметикалық тауарлар және дәретханалық керек-жарақтар							Товары косметические и принадлежности туалетные
Гүлдер, өсімдіктер және тұқымдар	124 124 223	2 108 960	6 066 522	4 882 418	3 192 551	1 465 544	Цветы, растения и семена
Тыңайтқыштар және агрохимиялық өнімдер	12 988 273	433 121	154 003	705 936	141	197 827	Удобрения и продукты агрохимические
Үй жануарлары және оларға арналған азықтар	3 635 783	158 017	11 998	327 944	16 418	17 457	Животные домашние и корма для них
Мотор отындары бензин,	6 455 776	265 971	473 850	1 011 132	199 823	36 176	Топливо моторное
оның ішінде авиациялық газойльдер (дизельдік отын)	613 291 220	25 740 516	25 458 335	56 182 652	24 750 343	22 760 961	Бензин, в том числе авиационный
оттық мазут	410 790 841	17 704 445	17 574 091	38 649 320	15 938 411	14 668 394	газойли (топливо дизельное)
сұйытылған пропан және бутан	175 524 879	7 197 933	6 905 765	15 987 327	8 112 248	7 351 520	мазут топочный
майлайтын материалдар	181 808	1 990		133 921			пропан и бутан
Сағаттар және зергерлік бұйымдар	13 259 989	275 707	774 242	872 084	355 383	487 735	скиженные материалы смазочные
Фотоаппаратура, оптикалық және дәл құралдар, жабдықтар	12 653 341	260 814	163 509	540 000	285 949	253 312	часы и изделия ювелирные фотоаппаратура,
Тазалағыш құралдар	35 813 420	1 502 424	1 949 270	638 301	51 674	432 258	оборудование и приборы оптические и точные
	20 872 081	695 871	1 628 234	575 241	483 472	577 596	Средства чистящие
	63 807 917	1 607 244	3 050 266	3 981 477	3 427 836	1 608 387	

Жалғасы	Продолжение					
	Қазақстан Республикасы	Ақмола	Ақтөбе	Алматы	Атырау	Батыс Қазақстан
Тұрмыстық сұйық отын, баллондағы газ, көмір, ағаш отын	40 121 838	8 697 704	1 284 599	7 612 904	36 531	Топливо бытовое жидкое, газ в баллонах, уголь, топливо
ағаш отыны	511 032			116 226		древесное
таш көмір	20 357 630	762 789	339 995	5 325 292		топливо древесное
лигнит (коңыр көмір)	130 828			12 860		уголь каменный
сұйық немесе газ тәрізді күйдеп табиғи газ	42					лигнит (уголь бурый)
Басқа топтамаларға енгізілмеген, тұрмыстық мақсаттағы өзге де азық-түлік емес тауарлардан басқа	59 654 848	502 552	385 559	707 734	3 619 920	газ природный в жидком или газообразном состоянии
Басқа топтамаларға енгізілмеген, ауыл шаруашылығы шикізаттары	1 196 640	132 090	84 158	197 685		Товары
Басқа топтамаларға енгізілмеген, машиналар және жабдықтар	9 955 488	16 942	102 181	60 898	1 387 085	непородовольственные бытового назначения прочие, не включенные в другие группировки
Басқа топтамаларға енгізілмеген, тұтынуға арналмаған азық-түлік емес тауарлар	21 047 857	893 736	466 704	225 531		Сырьё
Антикварлық тауарлар	76 249					сельскохозяйственное, не включенное в другие группировки
Ұсталған кітаптар	66 705	19 000				Машины и оборудование, не включенные в другие группировки
Өзге де ұсталған тауарлар	4 925 450	85 373	288 897	279 578		Товары
Жалғасы						непородовольственные непотребительского назначения, не включенные в другие группировки
Бөлшек сауда көлемі, барлығы	151 652 002	497 592 524	207 126 525	149 992 411	129 321 918	Товары антикварные
Азық-түлік тауарлар	74 858 643	217 322 133	59 026 247	84 005 381	25 329 227	400 Книги подержанные
Жемістер және көкөністер	11 525 024	20 827 575	3 798 568	11 723 792	4 512 905	113 215 Товары подержанные прочие
Жалғасы						Продолжение
Бөлшек сауда көлемі, барлығы	151 652 002	497 592 524	207 126 525	149 992 411	129 321 918	Объём розничной торговли, всего
Азық-түлік тауарлар	74 858 643	217 322 133	59 026 247	84 005 381	25 329 227	70 701 899 Продовольственные товары
Жемістер және көкөністер	11 525 024	20 827 575	3 798 568	11 723 792	4 512 905	6 764 951 Фрукты и овощи свежие

	Жамбыл	Қарағанды	Қостанай	Қызылорда	Маңғыстау	Оңтүстік Қазақстан	
Қайта өңделген жемістер мен көкөністер	1 054 872	4 492 279	869 945	248 682	548 402	1 933 603	фрукты и овощи переработанные
Ет	6 819 717	31 402 033	4 546 288	15 436 172	2 300 400	7 307 749	Мясо
Ет өнімдері	3 349 586	21 571 073	2 609 368	3 249 560	712 383	3 790 337	Продукты мясные
Балықтар, шаян тәрізділер мен былқылдақ денелілер	1 792 811	5 475 963	1 767 893	1 651 644	637 697	1 205 398	Рыба, ракообразные и моллюски
Нан-тоқаш өнімдері	5 952 666	16 656 480	2 514 411	5 436 956	2 110 641	5 051 053	Изделия хлебобулочные
Қанттан жасалған кондитерлік өнімдер	4 678 853	10 745 446	5 420 445	3 814 606	2 163 510	4 379 798	Изделия кондитерские из сахара
Сүт өнімдері	6 615 389	24 554 739	4 138 202	8 173 298	2 210 325	4 376 882	Продукты молочные
Жұмыртқалар	1 712 456	4 969 295	1 028 235	1 028 118	706 156	1 561 446	Яйца
Кофе, шай, какао және дәмдеуіштер	3 514 447	6 914 582	1 886 592	2 917 645	575 431	2 712 400	Кофе, чай, какао и специи
Май және ас тоң майлары	3 796 936	7 258 311	2 006 159	4 134 129	912 135	3 060 793	Масла и жиры пищевые
өсімдік майы	3 495 247	5 959 199	1 783 785	3 956 802	829 624	2 635 624	масло растительное
Гомогениделген және диеталық тамақ өнімдері	448 239	912 362	698 344	667 202	133 785	450 855	Продукты пищевые гомогенизированные и диетические
Басқа топтамаларға енгізілмеген тамақ өнімдері	11 485 212	38 060 936	10 021 531	16 185 051	2 890 721	10 307 319	Продукты пищевые, не включенные в другие группировки
күріш	861 537	3 730 141	565 303	4 196 139	528 048	2 365 737	рис
ұн	3 649 993	10 150 103	839 838	4 253 353	652 486	2 480 720	мука
жарма	51 782	3 152 550	368 454	368 584	113 401	153 812	крупа
қант	4 416 439	9 449 796	1 165 944	3 977 533	705 489	2 351 668	сахар
ас тұзы	113 460	265 655	40 976	362 403	40 834	183 657	соль пищевая
Алкогольді ішімдіктер	3 021 928	11 751 608	10 871 370	3 795 149	2 732 053	10 617 167	Напитки алкогольные
коньяк	591 043	933 708	2 293 628	334 691	531 516	1 224 811	коньяк
виски	346 341	346 341	82 695	51 929	120 687	173 266	виски
арак	1 276 211	3 948 511	5 718 917	679 748	1 471 617	2 249 074	водка
ликерлер және өзге де спиртті сусындар	414 943	414 943	127 190	1 663		104 775	ликеры и прочие алкогольные напитки
сыра	625 967	2 246 725	1 664 246	2 131 124	135 301	3 855 832	пиво
шампан	32 645	375 005	244 245	38 623		143 535	шампанское
табиғи жүзім шарабы; жүзім шырыны	528 707	3 089 159	798 235	374 621	346 037	1 402 675	вино виноградное натуральное, суспло виноградное

Жалғасы	Продолжение						
	Жамбыл	Қарағанды	Қостанай	Қызылорда	Маңғыстау	Оңтүстік Қазақстан	
Өзге де сусындар	6 133 953	7 257 095	4 272 267	4 095 086	1 546 897	5 729 530	Напитки прочие
Темекі бұйымдары	2 956 554	4 472 356	2 576 629	1 448 291	635 786	1 452 618	Изделия табачные
Азық-түлік емес тауарлар	76 793 359	280 270 391	148 100 278	65 987 030	103 992 691	227 721 737	Непродовольственные товары
Жаңа жеңіл жолғаушылар автомобильдері		12 740 324	19 721 855	2 496 821	24 469 497	46 132 374	Автомобили легковые
Ұсталған жеңіл жолғаушылар автомобильдері	252 156	1 164 646	5 191 914	1 998 332		732 770	Автомобили легковые пассажирские подержанные
Мамандандырылған жолғаушылардың ұсталған автомобильдері және жолсыз көлік құралдары (салмағы 3,5 тоннадан артық емес)			584 991				Автомобили специализированные пассажирские подержанные и средства транспортные внедорожные (весом не более 3,5 тонн)
Он немесе одан көп адамды тасымалдауға арналған автомобильдер	136 047						Автомобили для перевозки десяти или более человек
Жүк автомобильдері						84 639	Автомобили грузовые
Арнайы және мамандандырылған автомобильдер		508 481		13 353		1 447 114	Автомобили специальные и специализированные
Тіркемелер және жартылай тіркемелер; контейнерлер	40 262		84 480			140 633	Прицепы и полуприцепы; контейнеры
Мамандандырылған дүкендерде тұрғын үйге арналған автофургондар және автотіркемелер, дөңгелекті үйлер							Автофургоны и автоприцепы для жилья, дома на колесах в специализированных магазинах
Мамандандырылған дүкендерде шиналар	1 205 661	2 457 596	1 807 429	171 271	1 683 300	1 303 191	Шины в специализированных магазинах
Мамандандырылған дүкендерде өзге де автомобильдерге арналған бөлшектер және керек-жарақтар	478 279	5 707 841	3 189 188	1 923 581	394 114	3 851 623	Части и принадлежности для автомобилей прочие в специализированных магазинах

Жалғасы	Продолжение					
	Жамбыл	Қарағанды	Қостанай	Қызылорда	Маңғыстау	Оңтүстік Қазақстан
Интернет арқылы автомобильдерге арналған бөлшектер және керек-жарақтар Сәлемдемелік сату фирмасы арқылы автомобильдерге арналған бөлшектер және керек-жарақтар Басқа топтамаларға енгізілмеген, автомобильдерге арналған бөлшектер және керек-жарақтар Мамандандырылған дүкендерде мотоциклдер және оларға жататын бөлшектер және керек-жарақтар Мамандандырылған дүкендерде мотоциклдер және оларға жататын бөлшектер және керек-жарақтар Компьютерлер, шалғай жабдықтар және бағдарламалық қамтамасыз ету	27 338	293 572	780 320		39 015	1 468
	366 106	212 328	414 143	174 326	2 092 238	308 792
	259 046	6 961 525	2 270 949	519 631	595 791	1 420 741
			50 511			3 025
	2 500					
	2 980 961	13 162 341	5 506 772	3 928 539	3 042 566	7 558 788
	1 386 282	4 830 803	1 950 425	448 406	1 162 649	7 344 211
	1 403 190	9 293 853	3 503 533	2 601 111	2 410 334	5 710 068
	234 291	1 771 933	329 119	259 521	674 909	1 344 713
	855 265	4 102 053	1 084 264	909 757	1 224 764	1 990 100
Табақ шыны Көгалдар мен бақтарға арналған жабдықтар Жылыту және су құбыры жабдықтары, пайдалану материалдары мен керек-жарақтар	70 346	24 041	28 278	177 680	23 665	581 068
	16 700	41 844	100 163		68 486	84 023
	603 759	4 373 265	666 375	178 600	3 164 739	1 633 268

Санитарлық-техникалық жабдықтар	Жамбыл	Қарағанды	Қостанай	Қызылорда	Маңғыстау	Оңтүстік Қазақстан	Оборудование санитарно-техническое
Қол аспабы	521 917	3 403 381	873 400	447 797	201 210	1 525 461	Инструменты ручные
Басқа топтамаларға енгізілмеген құрылыс материалдары	103 630	1 687 261	1 922 868	203 957	1 124 688	691 223	Материалы строительные, не включенные в другие группировки
Тоқыма тауарлары	3 422 958	6 699 320	7 449 057	3 410 762	3 356 722	6 749 549	Товары текстильные
Торлы перделер және шымылдықтар	504 825	4 806 368	1 087 823	796 305	556 253	2 661 674	Портьеры и занавеси сетчатые
Тұсқағаздар және еден жабындары, кілем және кілем бұйымдары	319 202	1 069 009	46 900	90 695	12 650	1 352 800	Обои и покрытия напольные, ковры и изделия ковровые
Электрлі тұрмыстық құралдар	781 882	4 431 797	1 794 364	652 538	303 886	3 578 286	Приборы электрические бытовые
Жиһаз	1 227 263	12 413 751	4 859 390	3 124 901	10 429 068	17 579 794	Мебель
Жарықтандыру құралдары	2 520 059	10 216 499	4 198 321	1 651 168	2 929 046	3 864 809	Приборы осветительные
Ағаштан, тоздан жасалған бұйымдар және өрілген бұйымдар	163 342	2 064 740	255 524	124 936	991 964	928 525	Изделия из дерева, пробки и изделия плетеные
Музыкалық аспаптар мен партиялар	8 916	579 176	247 008	950	227 635	218 200	Инструменты и партитуры музыкальные
Басқа топтамаларға енгізілмеген фаянс ыдыстар, шыныдан, фарфор және қыштан жасалған бұйымдар, пышақ бұйымдары мен құралдар, электрлі емес тұрмыстық жабдықтар және бұйымдар	1 017 549	7 705 366	1 078 017	364 659	516 122	3 420 707	Посуда фаянсовая, изделия из стекла, фарфора и керамики, изделия ножовые и приборы, оборудование и изделия неэлектрические бытовые, не включенные в другие категории
Кітаптар	518 949	2 100 364	197 592	146 071	670 240	458 004	Книги
Газет және журналдар	103 040	1 542 961	453 448	76 203	47 265	571 573	Газеты и журналы
Кеңсе тауарлары	853 465	3 300 373	456 547	612 206	1 191 447	2 552 374	Товары канцелярские
Музыкалық және бейнежазбалар	152 538	406 818	24 445	20 772	6 570	336 238	Музыкальные и видеозаписи
Велосипедті қоса, басқа топтамаларға енгізілмеген спорт тауарлары	377 512	1 741 611	223 472	267 729	167 698	1 693 100	Товары спортивные, включая велосипеды

Жалғасы	Жамбыл	Қарағанды	Қостанай	Қызылорда	Маңғыстау	Оңтүстік Қазақстан	Продолжение
Кемпинг жабдықтары	694	66 225	72 914	101	195 286	423 538	Оборудование кемпингов
Ойындар және ойыншықтар	560 971	2 288 073	1 230 006	280 856	272 325	1 698 262	Игры и игрушки
Почталық маркалар және монеталар		445	6 131		115 930	61 150	Марки почтовые и монеты
Жедегерлер және суреттер	930 886	704 991	439 340	44 914	256 855	839 338	Сувениры и картины
Киім	5 550 279	46 670 891	16 445 354	5 779 322	10 479 757	9 997 966	Одежда
Аяқ киім	1 647 640	18 059 069	5 516 072	4 877 315	1 052 456	4 504 244	Обувь
Теріден жасалған бұйымдар мен жол керек-жарақтары	51 949	1 452 774	392 196	156 309	213 991	745 152	Изделия из кожи и принадлежности дорожные
фармацевтикалық тауарлар	5 715 419	8 365 672	10 905 871	1 977 015	1 093 209	14 460 136	Товары фармацевтические
Медициналық және ортопедиялық тауарлар	438 172	3 032 800	1 568 694	414 476	416 698	4 771 255	Товары медицинские и ортопедические
Косметикалық тауарлар және дәретханалық керек-жарақтар	2 217 193	8 803 318	2 836 043	3 111 044	1 255 875	4 472 830	Товары косметические и принадлежности туалетные
Гүлдер, өсімдіктер және тұқымдар	227 809	321 453	490 437	181 317	481 775	383 960	Цветы, растения и семена
Тыңайтықтар және агрохимиялық өнімдер	297 735	309 369	15 380	5 359		299 101	Удобрения и продукты агрохимические
Үй жануарлары және оларға арналған азықтар	272 627	663 050	88 076	798 093	52 682	1 264 599	Животные домашние и корма для них
Мотор отындары	28 720 304	41 739 341	27 609 800	15 527 069	20 024 508	38 617 740	Топливо моторное
бензин, соның ішінде авиациялық газойльдер (дизельдік отын)	17 825 132	27 519 807	16 506 820	12 471 115	9 967 090	28 757 775	бензин, в том числе авиационный
оттық мазут	10 116 653	11 526 370	10 110 305	2 874 952	5 501 043	8 083 464	газойли (топливо дизельное) мазут топочный
сұйытылған пропан және бутан		184 590	487 631	47 341	4 172 206	1 391 012	пропан и бутан сжиженные
майлайтын материалдар	670 770	2 508 574	471 382	133 661	384 169	385 489	материалы смазочные
Сағаттар және зергерлік бұйымдар	541 736	1 095 786	518 911	553 751	194 750	1 411 132	Часы и изделия ювелирные
Фотоаппаратура, оптикалық және дәл құралдар, жабдықтар	276 528	2 072 698	604 465	153 239	760 358	732 693	фотоаппаратура, оборудование и приборы оптические и точные, услуги оптиков
Тазапағыш құралдар	3 457 430	6 824 576	2 956 568	1 254 211	1 376 041	2 637 766	Средства чистящие

	Жамбыл	Қарағанды	Қостанай	Қызылорда	Маңғыстау	Оңтүстік Қазақстан	Топливо бытовое жидкое, газ в баллонах, уголь, топливо древесное
Тұрмыстық сұйық отын, баллондағы газ, көмір, ағаш отын	1 482 443	635 903	2 073 258	1 663 372		3 153 692	древесное
ағаш отыны			223			372 762	топливо древесное
тас көмір	857 732	121 075	1 530 636	586 706		1 226 178	уголь каменный
лигнит (қоңыр көмір)							лигнит (уголь бурый)
сұйық немесе газ тәрізді күйдегі табиғи газ							газообразном состоянии
Басқа топтамаларға енгізілмеген, тұрмыстық мақсаттағы өзге де азық-түлік емес тауарлардан басқа	1 610 155	1 059 150	1 174 061	395 011	1 078 000	3 505 598	Товары непродовольственные бытового назначения прочие, не включенные в другие группы
Басқа топтамаларға енгізілмеген, ауыл шаруашылығы шикізаттары		63 486	125 068				Сырьё сельскохозяйственное, не включенное в другие группы
Басқа топтамаларға енгізілмеген, машиналар және жабдықтар	20 218	281 005	124 264	26 607	235 926	269 472	Машины и оборудование, не включенные в другие группы
Басқа топтамаларға енгізілмеген, тұтынуға арналмаған азық-түлік емес тауарлар	27 624	1 467 563		839 491	323 586	369 074	Товары непродовольственные не потребительского назначения, не включенные в другие группы
Антикварлық тауарлар	660	798				306 230	Товары антикварные
Ұсталған кітаптар						10 373	Книги подержанные
Өзге де ұсталған тауарлар	8 460	19 452	58 009			29 731	Товары подержанные прочие
						60 996	

	Павлодар	Солтүстік Қазақстан	Шығыс Қазақстан	Астана қаласы	Алматы қаласы	Объем розничной торговли, всего
Бөлшек сауда көлемі, барлығы	248 828 601	145 194 535	532 082 129	543 755 748	1 407 555 839	Продовольственные товары
Азық-түлік тауарлар	59 943 152	43 883 550	162 936 484	112 240 977	283 028 920	Фрукты и овощи свежие
Жемістер және кекеністер	9 181 930	3 264 618	14 798 986	11 022 948	22 545 070	
Қайта өңделген жемістер мен кекеністер	243 053	290 012	1 005 355	372 500	4 362 883	Фрукты и овощи переработанные
Ет	5 873 806	5 700 444	28 626 684	18 242 701	27 513 524	Мясо
Ет өнімдері	4 851 523	2 766 507	9 317 990	6 226 686	4 359 502	Продукты мясные

Жалғасы	Продолжение				
	Павлодар	Солтүстік Қазақстан	Шығыс Қазақстан	Астана қаласы	Алматы қаласы
Балықтар, шаян терізділер мен былқылдақ денелілер	1 766 383	755 508	3 577 438	4 180 266	12 034 475
Нан-тоқаш өнімдері	2 828 014	4 133 506	10 468 402	4 810 108	20 156 338
Қанттан жасалған кондитерлік өнімдер	2 696 402	3 121 829	12 836 162	11 699 393	19 267 476
Сүт өнімдері	3 535 348	3 404 217	17 742 015	13 290 819	32 788 253
Жұмыртқалар	492 813	639 065	2 779 911	1 171 687	4 560 995
Кофе, шай, какао және дәмдеуіштер	1 301 664	3 662 579	5 990 607	3 820 631	12 146 000
Май және ас тұн майлары	1 130 621	1 159 141	6 531 071	3 607 738	10 400 169
өсімдік майы	976 344	970 279	5 218 881	2 588 615	8 211 936
Гомогениделген және диеталық тамақ өнімдері	446 685	129 936	695 255	1 444 590	2 544 882
Басқа топтамаларға енгізілмеген тамақ өнімдері	12 678 685	4 816 482	16 565 993	11 102 494	49 801 615
күріш	639 550	522 063	865 362	885 489	2 066 925
ұн	952 766	1 033 588	4 867 456	1 234 896	5 518 151
жарма	521 277	356 183	995 691	995 206	1 243 470
қант	997 763	1 046 350	5 035 999	2 985 163	8 699 689
ас тұзы	56 674	59 620	236 404	275 722	519 561
Алкогольді ішімдіктер	8 773 722	5 533 060	19 500 194	10 325 413	27 089 073
коньяк	513 839	408 183	1 675 182	1 128 995	2 816 734
виски	94 314	47 142	57 207	377 201	402 923
арақ	2 417 305	1 837 930	6 619 385	2 469 264	6 166 423
ликерлер және өзге де спиртті сусындар	135 553	302 537	472 281	1 641 946	86 159
сыра	1 657 683	2 105 558	6 329 892	1 690 143	9 583 038
шампан	188 320	120 368	725 112	182 844	680 275
табиғи жүзім шарабы; жүзім шырыны	3 492 085	618 070	2 947 127	2 317 898	6 288 801
Өзге де сусындар	1 957 758	1 925 620	6 804 183	8 779 017	13 379 687
Темекі бұйымдары	2 184 745	2 581 026	5 696 238	2 143 986	20 078 978
Азық-түлік емес тауарлар	188 885 449	101 310 985	369 145 645	431 514 771	1 124 526 919
Жаңа жеңіл жолашушылар автомобильдері	10 870 977	8 985 538	19 983 045	89 513 077	142 576 659
Ұсталған жеңіл жолашушылар автомобильдері	5 747 335		495 359	950 692	1 923 287
					пассажирские легковые пассажирские поддерживаемые

Жалғасы	Павлодар	Солтүстік Қазақстан	Шығыс Қазақстан	Астана қаласы	Алматы қаласы	Продолжение
Мамандандырылған дүкендерде мотоциклдер және оларға жататын бөлшектер және керек-жарактар	79 130	26 136	23 836		204 151	Мотоциклы и относящиеся к ним детали и принадлежности
Компьютерлер, шалғай жабдықтар және бағдарламалық қамтамасыз ету	7 479 439	4 818 895	11 672 789	25 158 404	54 868 177	Компьютеры, периферийное оборудование и программное обеспечение
Электр байланысының жабдықтары	4 751 920	1 973 017	11 198 393	9 715 172	19 588 799	Оборудование электросвязи
Аудио- және бейнежазба аппаратуралары	4 430 684	1 640 299	6 461 041	9 838 751	16 474 706	Аудио- и видеопаратура
Темірден жасалған тауарлар	702 503	57 178	2 447 833	1 557 395	4 617 107	Товары скобяные
Сыр, лак және эмальдар	2 414 319	300 729	4 135 916	1 961 633	12 489 454	Краски, лаки и эмали
Табақ шыны	94 830	52 442	446 115	41 764	2 400 347	Стекло листовое
Кеғалдар мен бақтарға арналған жабдықтар	50 161		1 643 441	825 684	880 905	Оборудование для газонов и садов
Жылыту және су құбыры жабдықтары, пайдалану материалдары мен керек-жарақтар	1 298 269	391 079	3 147 893	4 106 320	9 312 727	Оборудование отопительное и водопроводное, материалы эксплуатационные и принадлежности
Санитарлық-техникалық жабдықтар	2 857 550	164 360	4 875 384	3 761 179	9 888 689	Оборудование санитарно-техническое
Қол аспабы	408 825	195 560	3 352 088	2 084 534	5 713 243	Инструменты ручные
Басқа топтамаларға енгізілмеген құрылыс материалдары	5 021 411	4 258 024	15 683 571	14 880 011	30 481 191	Материалы строительные, не включенные в другие группировки
Тоқыма тауарлары	6 190 410	386 345	9 175 191	3 292 299	30 660 148	Товары текстильные
Торлы перделер және шымылдықтар	989 158	638 081	2 146 174	623 890	12 714 475	Портьеры и занавеси сетчатые
Тұсқағаздар және еден жабындары, кілем және кілем бұйымдары	1 425 834	1 048 789	5 515 029	4 850 145	9 209 184	Обои и покрытия напольные, ковры и изделия ковровые
Электрлі тұрмыстық құралдар	9 792 064	4 052 511	20 694 819	22 881 341	45 458 774	Приборы электрические бытовые
Жиһаз	12 303 521	1 722 375	15 284 308	12 441 393	18 040 612	Мебель
Жарықтандыру құралдары	855 007	567 415	1 558 446	2 498 080	16 267 276	Приборы осветительные
Ағаштан, тоздан жасалған бұйымдар және өрілген бұйымдар	3 369	17 558	332 842	258 940	851 060	Изделия из дерева, пробки и изделия плетеные

Жалғасы	Папалар	Солтүстік Қазақстан	Шығыс Қазақстан	Астана қаласы	Алматы қаласы	Продолжение
Музыкалық аспаптар мен партитуралар	140 498		475 125	1 254 540	829 225	Инструменты и партитуры музыкальные
Басқа топтамаларға енгізілмеген фаянс ыдыстар, шыныдан, фарфор және қыштан жасалған бұйымдар, пышақ бұйымдары мен құралдар, электрлі емес тұрмыстық жабдықтар және бұйымдар	598 522	398 558	8 072 607	3 488 491	6 595 516	Посуда фаянсовая, изделия из стекла, фарфора и керамики, изделия ножевые и приборные, оборудование и изделия неэлектрические бытовые, не включенные в другие категории
Кітаптар	377 462	76 874	3 280 145	1 176 406	8 966 393	Книги
Газет және журналдар	522 598	331 763	1 756 494	635 783	1 898 806	Газеты и журналы
Кенес тауарлары	1 603 789	512 291	6 486 353	11 656 755	10 485 310	Товары канцелярские
Музыкалық және бейнежазбалар	183 768	46 923	1 473 474	852 316	1 240 589	Музыкальные и видеозаписи
Велосипедті қоса, басқа топтамаларға енгізілмеген спорт тауарлары	1 443 580	455 880	5 585 633	3 382 955	9 019 515	Товары спортивные, включая велосипеды
Кемпинг жабдықтары	21 830	157 335	6 073	7 823	571 592	Оборудование кемпингов
Ойындар және ойыншықтар	934 758	747 780	4 822 158	2 620 049	10 962 285	Игры и игрушки
Почталық маркалар және монеталар	74 780	284 319	3 763 138	2 083 406	3 288	Марки почтовые и монеты
Жәдігерлер және суреттер	14 016 849	10 209 325	54 177 460	36 560 187	1 695 636	Сувениры и картины
Киім	6 155 390	5 661 408	18 495 334	21 704 692	152 242 567	Одежда
Аяқкиім					59 095 070	Обувь
Теріден жасалған бұйымдар мен жол керек-жарақтары	860 950	262 588	2 175 785	809 984	4 883 850	Изделия из кожи и принадлежности дорожные
Фармацевтикалық тауарлар	7 502 550	4 250 455	8 326 951	13 898 990	21 341 312	Товары фармацевтические
Медициналық және ортопедиялық тауарлар	1 828 484	824 615	1 968 113	2 457 178	7 269 212	Товары медицинские и ортопедические
Косметикалық тауарлар және дәрігерханалық керек-жарақтар	3 667 873	3 281 679	8 443 429	13 674 074	54 644 870	Товары косметические и принадлежности туалетные
Гүлдер, өсімдіктер және тұқымдар	26 968	226 161	1 488 214	2 630 164	5 038 987	Цветы, растения и семена
Тыңайтқыштар және агрохимиялық өнімдер	84 828	30 852	692 852	328 060	1 040 413	Удобрения и продукты агрохимические
Үй жануарлары және оларға арналған азықтар	113 479	48 157	558 382	227 777	381 902	Животные домашние и корма для них
Мотор отындары	38 097 800	22 766 776	42 487 518	47 938 191	134 869 366	Топливо моторное

Жалғасы	Павлодар	Солтүстік Қазақстан	Шығыс Қазақстан	Астана қаласы	Алматы қаласы	Продолжение
бензин, оның ішінде авиациялық газойльдер (дизельдік отын) оттық мазут сұйылтылған пропан және бутан майлайтын материалдар Сағаттар және зергерлік бұйымдар фотоаппаратура, оптикалық және дел құралдар, жабдықтар Тазалағыш құралдар Тұрмыстық сұйық отын, баллондағы газ, көмір, ағаш отын ағаш отыны тас көмір лигнит (қоңыр көмір) сұйық немесе газ тәрізді күйдегі табиғи газ	18 736 580 16 937 133 244 141 2 179 946 3 973 281	13 624 446 7 317 932 1 205 213 602 693 1 028 735	30 034 869 11 253 094 305 088 894 467 3 760 461	35 943 764 9 730 153 45 897 924 903 1 251 622 2 981 194	94 870 782 36 518 987 1 532 713 1 686 984 15 179 756	бензин, в том числе авиационный газойли (топливо дизельное) мазут топочный пропан и бутан сжиженные материалы смазочные Часы и изделия ювелирные фотоаппаратура, оборудование и приборы оптические и точные Средства чистящие Топливо бытовое жидкое, газ в баллонах, уголь, топливо древесное топливо каменный лигнит (уголь бурый) газ природный в жидком или газообразном состоянии
Басқа топтамаларға енгізілмеген, тұрмыстық максаттағы өзге де азық-түлік емес тауарлардан Басқа	393 407	852 090	8 904 297	3 712 702	31 186 774	Товары непродовольственные бытового назначения прочие, не включенные в другие группировки
Басқа топтамаларға енгізілмеген, ауыл шаруашылығы шикізаттары Басқа топтамаларға енгізілмеген, машиналар және жабдықтар	429 049	3 287	130	125	321 139	Сырье сельскохозяйственное, не включенное в другие группировки Машины и оборудование, не включенные в другие группировки
Басқа топтамаларға енгізілмеген, тұтынуға арналмаған азық-түлік емес тауарлар Антикеарлық тауарлар Ұсталған кітаптар Өзге де ұсталған тауарлар	912 077 3 360 477 906	280 388 7 714	2 965 958 1 577 811	4 076 486	6 516 677 58 034 1 910 713	Товары непродовольственные не включенные в другие группы потребления назначения, не включенные в другие группировки Товары антикварные Книги подержанные Товары подержанные прочие

4. Халықтың ұзақ мерзімді пайдаланылатын тауарлармен қамтамасыз етілуі¹⁾

Обеспеченность населения товарами длительного пользования¹⁾

жыл соңына, 100 отбасына шаққандағы, дана на конец года, на 100 семей, штук

	2009	2010	2011	2012	2013 ²⁾	
Теледидарлар	187	173	192	218	239	Телевизоры
Магнитофондар,						Магнитофоны,
бейнемагнитофондар	211	186	192	197	212	видеомагнитофоны
Фотоаппараттар	52	47	48	49	48	Фотоаппараты
Тоңазытқыштар мен						Холодильники,
мұздатқыштар	147	131	141	155	164	морозильники
Кір жуғыш машиналар	116	103	112	120	129	Стиральные машины
Электр шаңсорғыштар	143	137	158	185	231	Электропылесосы
Компьютерлер	79	73	79	84	102	Компьютеры

жыл соңына, 1000 адамға шаққандағы, дана на конец года, на 1000 человек, штук

	2009	2010	2011	2012	2013 ²⁾	
Теледидарлар	467	495	547	622	684	Телевизоры
Магнитофондар,						Магнитофоны,
бейнемагнитофондар	527	531	549	564	606	видеомагнитофоны
Фотоаппараттар	129	130	138	139	138	Фотоаппараты
Тоңазытқыштар мен						Холодильники,
мұздатқыштар	367	375	403	444	469	морозильники
Кір жуғыш машиналар	290	295	319	344	368	Стиральные машины
Электр шаңсорғыштар	357	392	453	530	661	Электропылесосы
Компьютерлер	197	208	227	240	291	Компьютеры

¹⁾ Бағалау.
Оценка.

²⁾ Алдын ала деректер.
Предварительные данные.

5. Тамақ өнімдері мен сусындарды ұсыну бойынша қызметтердің көлемі

Объем услуги предоставления продуктов питания и напитков

5.1 Тамақ өнімдері мен сусындарды ұсыну бойынша қызметтердің көлемін экономика секторлары бойынша бөлу

Распределение объема услуг по представлению продуктов питания и напитков по секторам экономики

млн. теңге	2009	2010	2011	2012	2013	млн. тенге
Қоғамдық тамақтандыру қызметінің көлемі, барлығы	111 556,1	156 010,9	185 308,9	220 484,2	238 307,7	Объем услуг общественного питания, всего
Мемлекеттік сектор	444,1	410,7	736,3	548,1	662,0	Государственный сектор
Мемлекеттік емес сектор	111 112,0	155 600,2	184 572,6	219 936,1	237 645,7	Негосударственный сектор

5.2 Тамақ өнімдері мен сусындарды ұсыну бойынша қызметтердің көлемі

Объем услуги предоставления продуктов питания и напитков

млн. теңге	2009	2010	2011	2012	2013	млн. тенге
Қазақстан Республикасы	111 556,1	156 010,9	185 308,9	220 484,2	238 307,7	
Ақмола	2 643,2	3 385,1	3 630,5	3 987,7	4 723,6	
Ақтөбе	4 418,1	5 798,4	7 819,6	9 648,7	9 907,0	
Алматы	1 841,5	3 801,8	4 925,8	9 227,8	9 997,1	
Атырау	14 185,6	19 566,1	20 483,6	21 154,8	21 048,4	
Батыс Қазақстан	7 362,7	10 023,3	14 025,8	15 155,4	11 345,4	
Жамбыл	2 836,4	3 961,0	4 915,1	4 777,1	5 819,0	
Қарағанды	5 751,2	7 804,2	10 120,1	11 614,4	13 002,0	
Қостанай	2 462,9	4 051,1	4 889,8	4 752,2	5 130,2	
Қызылорда	5 214,8	6 907,8	7 357,4	8 107,1	11 934,9	
Маңғыстау	8 716,7	14 744,7	15 494,2	18 913,4	18 843,8	
Оңтүстік Қазақстан	6 680,5	10 973,2	13 695,3	14 242,4	18 671,4	
Павлодар	3 280,0	2 698,3	3 681,1	8 545,3	7 202,9	
Солтүстік Қазақстан	689,4	1 451,8	2 327,1	2 712,9	3 905,9	
Шығыс Қазақстан	7 279,1	15 744,9	14 071,2	16 861,8	19 652,8	
Астана қаласы	9 862,5	11 045,5	16 069,7	20 721,3	24 397,9	
Алматы қаласы	28 331,5	34 053,7	41 802,6	50 061,9	52 725,4	

**5.3 Тамақ өнімдері мен сусындарды ұсыну бойынша
қызметтердің нақты көлем индексі
Индекс физического объема услуг
по предоставлению продуктов питания и напитков**

өткен жылға пайызбен

в процентах к предыдущему году

	2009	2010	2011	2012	2013
Қазақстан Республикасы	93,2	128,8	109,0	113,4	102,3
Ақмола	153,0	124,6	97,0	104,8	112,3
Ақтөбе	107,9	119,5	128,4	114,4	96,5
Алматы	162,9	196,1	123,6	181,4	101,4
Атырау	83,5	127,4	93,4	101,0	97,0
Батыс Қазақстан	124,9	128,5	118,6	106,5	74,7
Жамбыл	94,1	129,1	110,8	91,0	112,4
Қарағанды	106,0	123,6	123,3	108,7	103,3
Қостанай	99,8	149,7	115,6	96,2	106,1
Қызылорда	126,9	114,1	98,3	102,6	144,3
Маңғыстау	101,2	164,4	98,2	115,0	91,7
Оңтүстік Қазақстан	122,7	149,8	113,0	97,4	121,2
Павлодар	116,7	77,5	129,4	229,2	79,4
Солтүстік Қазақстан	59,7	184,4	132,9	110,6	133,9
Шығыс Қазақстан	113,4	198,7	80,2	111,6	111,0
Астана қаласы	69,7	102,2	132,4	125,1	113,2
Алматы қаласы	75,8	111,1	113,5	114,1	101,2

6. Сауда объектілерінің саны

Количество торговых объектов

6.1 Сауда объектілерінің саны

Количество торговых объектов

	2009		2010		2011	
	бірлік единиц	шаршы метр кв. м	бірлік единиц	шаршы метр кв. м	бірлік единиц	шаршы метр кв. м
Қазақстан Республикасы	195 766	6 268 090	163 995	8 632 085	139 469	8 264 376
Ақмола	9 206	234 732	8 482	373 667	6 815	370 180
Ақтөбе	4 096	275 639	7 527	478 293	10 313	940 464
Алматы	8 511	316 745	23 993	586 082	15 636	528 585
Атырау	2 980	223 695	7 051	575 292	4 538	398 505
Батыс Қазақстан	4 945	240 081	5 994	228 071	6 462	199 655
Жамбыл	7 727	239 782	5 984	279 337	6 901	318 938
Қарағанды	7 367	490 892	6 899	444 867	7 310	643 668
Қостанай	4 969	366 776	6 719	418 555	6 753	442 000
Қызылорда	13 155	454 634	6 011	250 861	4 157	189 024
Маңғыстау	3 305	183 205	4 678	413 201	3 722	278 506
Оңтүстік Қазақстан	20 846	764 496	33 603	1 297 838	29 667	1 126 909
Павлодар	5 410	436 950	3 639	354 352	3 171	262 302
Солтүстік Қазақстан	1 502	162 341	5 030	352 421	5 190	357 764
Шығыс Қазақстан	15 533	889 888	19 342	1 116 933	12 248	826 909
Астана қаласы	1 570	258 229	8 417	673 758	5 895	501 655
Алматы қаласы	84 644,0	730005	10 626	788 557	10 691	879 312

Жалғасы

Продолжение

	2012		2013	
	бірлік единиц	шаршы метр кв. м	бірлік единиц	шаршы метр кв. м
Қазақстан Республикасы	123 535	7 377 162	144 641	8 922 064
Ақмола	5 809	360 080	9 171	459 840
Ақтөбе	4 908	410 986	5 678	340 070
Алматы	16 267	616 308	18 198	728 273
Атырау	4 056	322 940	4 079	398 115
Батыс Қазақстан	4 605	227 362	6 930	384 325
Жамбыл	7 477	356 863	9 906	439 040
Қарағанды	6 303	473 125	8 790	723 471
Қостанай	5 647	438 324	8 479	584 302
Қызылорда	4 114	172 397	6 347	338 271
Маңғыстау	2 328	236 351	4 680	384 038
Оңтүстік Қазақстан	27 420	1 120 078	27 928	1 197 978
Павлодар	3 614	284 345	6 508	438 578
Солтүстік Қазақстан	4 599	321 645	6 158	445 889
Шығыс Қазақстан	11 404	730 294	11 453	777 743
Астана қаласы	6 569	550 003	5 567	546 277
Алматы қаласы	8 415	756 061	4 769	735 854

6.2 Тұтыну тауарларын сату бойынша базарлардың сауда желісі
Торговая сеть рынков по продаже потребительских товаров

	2009		2010		2011	
	базарлардың саны, бірлік, число рынков, единиц	сауда орындарының саны, число торговых мест, единиц	базарлардың саны, бірлік, число рынков, единиц	сауда орындарының саны, число торговых мест, единиц	базарлардың саны, бірлік, число рынков, единиц	сауда орындарының саны, число торговых мест, единиц
Қазақстан Республикасы	827	176 701	829	178 565	818	178 733
Ақмола	37	5 227	36	4 995	39	4 923
Ақтөбе	51	6 979	51	7 244	46	6 310
Алматы	79	15 982	81	16 677	84	17 682
Атырау	20	7 152	20	6 067	20	6 248
Батыс Қазақстан	41	7 560	39	6 695	37	6 904
Жамбыл	58	15 609	58	15 588	58	15 690
Қарағанды	66	11 132	64	11 083	60	11 162
Қостанай	52	7 760	53	7 509	47	7 031
Қызылорда	34	5 673	38	6 120	42	8 109
Маңғыстау	18	6 826	21	7 296	19	7 378
Оңтүстік Қазақстан	132	34 500	128	35 461	135	35 494
Павлодар	34	5 103	33	4 774	34	4 628
Солтүстік Қазақстан	34	4 663	33	4 636	35	4 949
Шығыс Қазақстан	94	11 541	93	11 823	90	11 434
Астана қаласы	27	13 240	32	14 111	26	12 752
Алматы қаласы	50	17 754	49	18 486	46	18 039

Жалғасы

Продолжение

	2012		2013	
	базарлардың саны, бірлік, число рынков, единиц	сауда орындарының саны, число торговых мест, единиц	базарлардың саны, бірлік, число рынков, единиц	сауда орындарының саны, число торговых мест, единиц
Қазақстан Республикасы	796	189 177	777	182 687
Ақмола	39	4 798	37	4 747
Ақтөбе	47	7 339	46	7 700
Алматы	85	18 880	80	19 231
Атырау	20	7 499	20	7 794
Батыс Қазақстан	37	7 874	36	8 229
Жамбыл	38	18 899	42	18 842
Қарағанды	57	10 851	57	11 041
Қостанай	47	7 157	47	7 208
Қызылорда	42	8 332	39	7 777
Маңғыстау	22	7 510	22	6 967
Оңтүстік Қазақстан	134	36 392	132	29 409
Павлодар	32	4 493	32	4 438
Солтүстік Қазақстан	35	4 941	36	4 923
Шығыс Қазақстан	90	11 704	81	10 896
Астана қаласы	26	13 297	26	13 898
Алматы қаласы	45	19 211	44	19 587

7. Көтерме сауда Оптовая торговля

7.1 Құндық көріністегі көтерме сауда көлемі Объем оптовой торговли в стоимостном выражении

млн. теңге	млн. тенге				
	2009	2010	2011	2012	2013
Қазақстан Республикасы	6 872 312,2	8 152 382,4	10 234 755,3	11 832 510,7	14 170 379,8
Ақмола	162 430,1	180 168,5	212 187,9	221 647,2	262 733,2
Ақтөбе	160 939,1	296 941,9	709 486,1	558 538,8	430 276,9
Алматы	212 440,0	306 432,7	248 792,3	315 191,5	313 191,1
Атырау	140 335,1	200 890,5	135 558,4	150 483,5	181 122,3
Батыс Қазақстан	161 975,2	207 483,8	152 518,0	210 795,1	221 592,0
Жамбыл	113 819,6	142 252,8	177 492,8	158 182,3	158 511,0
Қарағанды	495 053,0	544 549,9	648 994,7	682 293,2	661 759,8
Қостанай	250 876,5	293 235,6	345 265,8	379 075,5	373 309,5
Қызылорда	60 435,6	74 644,7	81 175,2	102 228,6	112 383,0
Маңғыстау	65 961,7	107 235,2	106 603,5	112 178,1	131 674,3
Оңтүстік Қазақстан	214 460,5	377 158,2	645 220,5	486 049,5	497 915,3
Павлодар	287 432,1	380 713,5	901 742,6	713 241,9	586 951,1
Солтүстік Қазақстан	109 318,9	164 529,0	218 645,3	253 759,7	304 057,9
Шығыс Қазақстан	359 041,2	495 423,9	600 165,2	502 578,7	548 556,9
Астана қаласы	1 002 535,8	1 108 787,8	1 013 810,3	1 636 989,2	2 366 185,0
Алматы қаласы	3 075 257,8	3 271 934,4	4 037 096,7	5 349 277,9	7 020 160,5

7.2 Көтерме сауданың нақты көлем индекстері Индексы физического объема оптовой торговли

өткен жылға пайызбен	в процентах к предыдущему году				
	2009	2010	2011	2012	2013
Қазақстан Республикасы	98,3	111,9	111,7	113,6	112,2
Ақмола	117,9	112,3	90,6	102,6	87,4
Ақтөбе	77,4	185,8	222,5	75,1	73,2
Алматы	86,0	131,9	73,1	120,4	95,3
Атырау	105,5	143,3	64,8	108,4	118,5
Батыс Қазақстан	95,4	122,0	69,0	132,8	100,5
Жамбыл	118,2	118,6	103,8	78,6	95,1
Қарағанды	102,3	104,6	109,2	101,8	95,1
Қостанай	74,3	107,1	88,0	110,2	91,8
Қызылорда	113,1	111,0	95,7	120,5	108,0
Маңғыстау	94,8	161,1	97,3	101,6	114,9
Оңтүстік Қазақстан	80,0	152,9	155,1	71,9	100,2
Павлодар	149,7	126,6	216,3	75,8	80,1
Солтүстік Қазақстан	41,8	142,5	126,8	109,4	112,5
Шығыс Қазақстан	90,7	124,5	106,9	80,2	104,0
Астана қаласы	96,5	111,8	81,7	187,5	122,5
Алматы қаласы	108,3	99,2	112,8	127,0	126,8

**7.3 2010 жылғы тұтыну тауарлары мен өндірістік-техникалық мақсаттағы өнімдерді көтерме саудада сату
Оптовая продажа потребительских товаров и продукции производственно-технического назначения за 2010 год**

мың теңге	Қазақстан Республикасы	Ақмола	Ақтөбе	Алматы	Атырау	Батыс Қазақстан	Тыс. теңге
Көтерме сауда көлемі, барлығы	8 152 382 420	180 168 492	296 941 877	306 432 675	200 890 490	207 483 837	Объём оптовой торговли, всего
Жолаушылар автомобильдері	25 497 114	311 349		8 610	61 369	125 920	Автомобили пассажирские
Мамандандырылған жолаушылар автомобильдері, жедел жәрдем машиналары, шағын автобустары және т.б. жолсыз (салмағы 3,5 тоннадан артық емес) көлік құралдары	15 650 294	16 000	283 545	118 090	32 450	4 304	Автомобили пассажирские специализированные т.к. машины скорой помощи, минивавтобусы и тп и средства транспортные внедорожные
Жүк автомобильдері, тіркемелер және автобустар	14 089 071	12 848	1 885 733	35 846	114 463	152 262	Автомобили грузовые, прицепы и автобусы
Автофургондар және тұрғын үйге арналған автоіркемелер, деңгелекті үйлер	248 234						Автофургоны и автоприцепы для жилья, дома на колесах
Шина және шиналарға арналған камералар	64 867 381	800 081	2 007 112	2 754 743	193 204	4 423 137	Шины и камеры для шин
Өзге де автомобильдерге арналған бөлшектер және керек-жарақтар	75 054 386	1 683 702	1 812 817	4 991 666	1 848 837	3 551 448	Детали и принадлежности для автомобилей прочие
Мотоциклдер және оларға жататын бөлшектер және керек-жарақтар	131 210	9 183		32 040		73 093	Мотоциклы и относящиеся к ним детали и принадлежности
Дән	392 001 089	48 725 951	8 020 100	18 943	189 813	297 755	Зерно
Бидай	295 536 782	46 446 875	7 533 853		182 943	242 470	пшеница
Майлы дақылдардың тұқымдарынан басқа дәндер	98 969 529	2 666 303	272 972	43 079	10 430	820 036	Семена, кроме семян культур масличных
Майлы дақылдардың тұқымдары және жемістер	23 839 702	3 790 719	30 416	934 178		276 512	Семена и плоды культур масличных
Мал азықтары	21 333 826	2 492 671		209 279	7 210	831 729	Корма для животных

Жалғасы	Қазақстан Республикасы					Продолжение		
	Ақмола	Ақтөбе	Алматы	Атырау	Батыс Қазақстан			
Басқа топтамаларға енгізілмеген ауыл шаруашылығы шикізаттары	3 136 740	61 955				Сырье сельскохозяйственное, не включенные в другие группировки		
Өңделмеген темекі	9 989 543	30 375		4 726 999	5 232 169			
Гүлдер және өсімдіктер	7 518 753			7 912		Цветы и растения		
Тірі малдар	1 172 424	777	23 544			Животные живые		
Тері, былғары және өңделген былғары	17 348 403		13 368			Шкуры, кожа и выделанная кожа		
Жаңа піскен жеміс-жидектер және кекеністер	35 833 546	2 958 998	1 509 351	774 041	3 890 309	Фрукты и овощи свежие		
Қайта өңделген жеміс-жидектер және кекеністер	16 845 049	205 746	783 153	897 475	21 703	Фрукты и овощи переработанные		
Үй құсын қоса алғанда, ет	62 142 770	227 677	2 509 942	1 714 500	1 609 010	Мясо, включая птицу домашнюю		
Үй құсының етінен жасалған өнімді қоса алғанда, ет	21 158 052	285 921	137 701	4 254 726	575 063	Продукты мясные, включая продукты из мяса птицы домашней		
Сүт өнімдері	209 754 629	4 390 166	14 197 296	7 473 888	6 791 661	Продукты молочные		
Жұмыртқалар	15 424 044	418 674	1 136 632	191 261		Яйца		
Тағамдық майлар және тоң майлар	59 039 508	1 754 510	2 178 428	2 887 234	2 254 351	Масла и жиры пищевые		
өсімдік майы	39 695 195	967 547	946 821	1 301 201	907 531	масло растительное		
Шырындар, минералды су, алкогольсіз сусындар және өзге де сусындар	128 042 374	2 728 035	4 547 894	10 851 908	5 634 525	Соки, вода минеральная, напитки безалкогольные и напитки прочие		
Алкогольді ішімдіктер	218 836 053	5 504 332	6 815 270	8 682 850	9 064 789	Напитки алкогольные		
сыра	81 735 873	2 919 404	1 768 425	4 592 182	3 284 185	пиво		
табиғи жүзім шарабы;						вино виноградное		
жүзім шырыны	21 911 913	466 062	2 953 656	669 526	823 189	натуральное; сусло		
шампан	3 311 820	102 050	2 394	12 571	3 269	виноградное шампанское		
арақ	89 767 894	1 581 704	9 529 462	3 244 542	2 195 144	водка		
коңьяк	14 200 472	273 141	945 852	154 470	2 270 038	коньяк		
виски	3 142 900	14 544	175 362		328 907	виски		
өзге алкогольдік ішімдіктер	4 765 181	147 427	94 173	9 559	160 057	прочие алкогольные напитки		
Темекі өнімдері	154 010 998	7 633 777	6 693 052	4 464 877	3 253 293	Изделия табачные		

	Қазақстан Республикасы	Ақмола	Ақтөбе	Алматы	Атырау	Батыс Қазақстан
Қынт	123 140 373	4 059 041	4 027 349	98 995	247 556	3 518 893
Нан-тоқаш өнімдері	23 057 337	49 160	946 011	333 030	258 837	2 374 912
Шоколад және қанттан жасалған кондитерлік өнімдер	164 638 794	3 944 915	4 995 777	9 092 729	12 454 348	9 496 421
Кофе, шай, какао және дәмдеуіштер	103 756 631	2 197 461	3 009 062	4 900 570	2 947 007	1 267 091
Балық, шаян тәрізділер және балықылдақ денелілер	30 519 450	112 926	342 315	858 864	575 210	1 407 843
Гомогенделген және диеталық тамақ өнімдері	12 653 719	15 679	1 157 312	134 953	51 044	977 557
Басқа топтамаларға енгізілмеген тамақ өнімдері	164 379 030	4 979 122	7 314 642	6 985 820	3 977 586	6 958 876
Ұн	58 975 438	3 012 249	1 359 204	1 304 701	795 316	3 596 796
жарма	14 851 565	226 699	496 119	478 533	179 221	1 007 928
Мұздатылған тамақ өнімдері	3 012 689	36 388		39 615	1 021 815	
Мұздатылмаған тамақ өнімдері, сусындар және темекі өнімдері	1 935 915	69 841	92 400			
Ирімжіп	331 764			8 892		
Матапар	5 194 894	93 446		175 571	23 655	21 220
Төсек және асханалық жаймалар, шымылдықтар және тоқыма материалдарынан жасалған есге де бұйымдар	1 199 837	16 254	37 579	177 675	7 210	38 442
Галантереялық тауарлар	1 251 803	33 434		33 434	239	
Киім	29 458 339	149 027	1 298 551	570 042	3 843 926	2 760 777
Аяқ киім	12 009 792	55 439	127 264	43 577	879 383	534 355
Радио- және телевизиялық, фотографиялық тауарлардан басқа, электр тұрмыстық тауарлар	150 556 179	80 162	2 471 956	5 453 829	256 239	1 499 010
						фотографияческих товаров

Жалғасы	Қазақстан Республикасы	Ақмола	Ақтөбе	Алматы	Атырау	Батыс Қазақстан	Продолжение
Радио-, теле-, бейне-, DVD аппаратуралар	26 977 946		578 083	1 124 644	12 793	260 360	Радио-, теле-, видео-, DVD аппаратура
Грампластинкалар, магнитофон пленкалар, аудио- және бейнекассеталар, компакт-дискілер, DVD – дискілер	8 604 988		1 944		4 004 026		Грампластинки, пленки магнитофонные, аудио- и видеокассеты, компакт-диски, DVD - диски (за исключением пустой пленки)
фото- және оптикалық тауарлар	2 881 707	10 708	397	1 817	215 205	83 658	Товары фото- и оптические
Шыныдан, фарфордан және қыштар жасалған бұйымдар	18 440 365	101 554	2 865 869	1 489 032	12 468	221 284	Изделия из стекла, фарфора и керамики
Тазалағыш құралдар	149 512 081	1 661 363	1 916 132	17 921 950	4 840 805	1 911 543	Средства чистящие
Парфюмерлік-косметикалық тауарлар	109 117 465	2 693 681	2 529 066	4 482 311	2 062 277	5 773 962	Товары парфюмерно-косметические
фармацевтикалық және медициналық тауарлар және дәрі-дәрмектер	283 051 341	5 442 400	5 520 253	7 413 388	2 710 577	6 775 497	Товары и препараты фармацевтические и медицинские
Хирургиялық және ортопедиялық аспаптар және құралдар	113 907 198	2 364 992	1 355 361	7 221 691	253 048	2 542 045	Приспособления и инструменты хирургические и ортопедические
Тұрмыстық жиһаз	22 526 081	83 691	183 890	2 274 463	61 907	1 684 150	Мебель бытовая
Жарықтандыру жабдықтары	25 151 659	87 668	241 051	247 347	37 878	349 785	Оборудование осветительное
Кілемдер және кілем бұйымдары	1 872 240		608 581	586 215	1 814		Ковры и изделия ковровые
Сағаттар және зергерлік бұйымдар	3 244 835	660			12 123		Часы и изделия ювелирные
Пышақ өнімдері және металдан жасалған тұрмыстық ыдыстар	6 797 668		2 793		19 343	64 930	Изделия ножевые и посуда бытовая металлическая
Тоздан тоқылған бұйымдар, бондарлық бұйымдар және өзге де тұрмыстық бұйымдар	2 198 018			19 082	111 695		Изделия плетеные, из пробки, изделия бондарные, изделия деревянные прочие
Басқа топтамаларға енгізілмеген, тұрмыстық мақсаттағы бұйымдар және жабдықтар	6 599 964	2 615	1 183	123 042	2 056	137 998	Изделия и оборудование бытового назначения, не включенные в другие группировки
Кітаптар	11 610 836			4 138	1 041	2 136	Книги

	Қазақстан Республикасы	Ақмола	Ақтөбе	Алматы	Атырау	Батыс Қазақстан
Журналдар және газеттер	3 543 600		38 578	38 381		34 487
Кеңсе тауарлары	38 000 350	27 151	654 998	2 327 023	664 807	288 932
Музыкалық аспаптар	81 518				1 524	1 814
Ойындар және ойыншықтар	5 937 924		22 472	1 088 403	12 058	
Велосипедтерді қоса, спорт тауарлары	4 124 364		2 940	781 983	3 001	47 010
Тері бұйымдар және жол аксессуарлары	962 943			1 718	25 820	
Почталық маркалар және монеталар	635					
Жеңілдірілген және суреттер	1 183 296					
Басқа топтамаларға енгізілмеген, өзге де тұтыну тауарлары	32 092 539	220 595	223 206	378 575	389 767	172 990
Компьютерлермен, шалғай жабдықтар және бағдарламалық қамтамасыз ету						
Телекоммуникациялық жабдықтар және оның бөліктері	136 478 076	65 882	829 629	17 317 127	1 337 583	2 489 834
Электронды жабдықтар және оның бөліктері	58 810 234	171 364	13 101	5 080 661	16	1 221 906
Аудио- және бейнетаспалар және дискеталар, магнитті және оптикалық бос дискілермен (CD және DVD)	40 052 232		92 025	17 518	2 787 012	
Тракторды қоса, ауыл және орман шаруашылығына арналған құрал-жабдықтар, машиналар, жабдықтар	1 402 121				591	
Көгалдар мен бақтарға арналған құрал-жабдықтар, машиналар және жабдықтар	27 879 051	11 984 746				
Ағаш өңдейтін станоктар	342 697	11 472			109 592	
	350 032			77		63 633

Жалғасы	Продолжение						
	Қазақстан Республикасы	Ақмола	Ақтөбе	Алматы	Атырау	Батыс Қазақстан	
Металл өңдейтін станоктар	3 560 159	79 844	61 912	321 657	1 735	Станки металлообрабатывающие	
Өзге де материалдарды өңдеу	3 731 809	197 364		35 449	1 998 568	Станки для обработки материалов прочих	
Кен өндіру енеркәсібі, құрылысқа, соның ішінде азаматтық құрылысқа арналған машиналар	85 664 302	24 696	15 128	92 161	4 655 488	Машины для горнодобывающей промышленности, строительства, в том числе для строительства гражданского	
Тігін және тоқыма енеркәсібіне арналған машиналар	46 371					Машины для текстильной промышленности, включая машины швейные и вязальные	
Кеңсе жиһазы	12 443 635	8 663	1 512 342	1 003 400	21 397	Мебель офисная	
Өзге де кеңсе машиналары және жабдықтары	29 345 540	460	40 417	22 371 090	71 700	Машины и оборудование офисное прочее	
Автомобильдер, мотоциклдер және велосипедтерден басқа, көлік құралдары	8 452 509			170 896		Средства транспортные, кроме автомобилей, мотоциклов и велосипедов	
Машиналар және жабдықтарға байланысты пайдалану материалдары мен керек-жаратқары	161 778 077	3 170 905	1 021	92 012	4 892 981	Материалы и принадлежности эксплуатационные, связанные с машинами и оборудованием	
Көтеру көлігі жабдықтары	78 646 526		143 584	824 186	187 173	Оборудование подъемно-транспортное	
Тамақ өнімдері, суындар мен темекі өндіруге арналған жабдықтар	6 043 406	307	1 229	621 380	7 767	Оборудование для производства пищевых продуктов, напитков и табака	
Электр байланыс жабдығын қоса, кәсіби электрожабдықтар мен электр аспаптар және электроматериалдар	167 400 416	217 618	11 995 798	3 580 016	3 656 146	Электрооборудование и электроприборы профессиональные и электроматериалы, включая оборудование электросвязи	

Жалғасы	Қазақстан Республикасы	Ақмола	Ақтөбе	Алматы	Атырау	Батыс Қазақстан	Продолжение
Жалпы және арнаулы мақсаттарға арналған өзге де машиналар, аспаптар, жабдықтар	108 770 771	450 614	7 050 007	813 280	1 759 203	3 822 690	Машины, приборы, оборудование для общих и специальных целей прочими
Қатты отындар	236 696 699	1 024 656	568 698	1 374 097	25 007	30 123	Топливо твердое
тас көмір	218 106 286	1 024 656	568 698	1 025 316	275	30 123	уголь каменный
лигнит (қоңыр көмір)	726 070			216 529			лигнит (уголь бурый)
ағаш отыны	166 061			132 252			топливо древесное
Бензин	535 232 964	8 996 845	11 070 033	22 238 624	13 072 304	19 111 946	Бензин
Сұйық, газ тәрізді отындар және осыған ұқсас өнімдер	1 451 921 087	17 822 602	56 419 440	26 631 300	38 417 823	39 863 130	Топливо жидкое и газообразное прочее и продукты аналогичные
шикі мұнай (көмірсутектердің табиғи қоспасы), битуминозды минералдардан алынған мұнайды қоса алғанда	23 909 142		1 944 019			2 639 137	нефть сырая (природная смесь углеводородов), включая нефть, полученную из минералов битуминозных
сұйық немесе газ тәрізді күйдегі табиғи газ	213 860 062		12 959				газ природный в жидком или газообразном состоянии
керосин	36 250 607	9 274	21 264			1 640 382	керосин
газойльдер (дизельдік отын)	678 216 936	12 330 324	44 652 260	19 364 384	28 942 119	25 456 196	газойли (топливо дизельное)
оттық мазут	179 461 334	128 705	1 028 288	1 557 957	6 323 976	2 856 086	мазут топочный
сұйытылған пропан және бутан	68 995 503	137 615	151 217	2 091 764	56 767	33 846	пропан и бутан, сжиженные
майлайтын материалдар	26 419 357	1 344 736	46 079		2 100 209	5 718 687	материалы смазочные
Темір кендері	7 049 360						Руды железные
Түсті металдардың кендері	1 911 201						Руды металлов цветных
Бастапқы пішіндегі қара металдар	381 929 155	1 194 808	13 397 154	29 869 798	9 022 636	9 341 367	Металлы черные в первичных формах
Бастапқы пішіндегі түсті металдар	36 402 803	686 433	1 022 196	5 620 810	128 322	484 608	Металлы цветные в первичных формах
Өңделмеген сүрек	11 589 757				763	208 704	Древесина необработанная
Сүректі бастапқы өңдеу өнімдері	11 907 302	351 965	130 023	146 684	121 590	140 476	Продукты первичной обработки древесины
Санитарлық-техникалық жабдықтар	10 983 728	867 247	362 675	230 371	9 705	1 039 618	Оборудование санитарно-техническое

	Қазақстан Республикасы	Ақмола	Ақтөбе	Алматы	Атырау	Батыс Қазақстан	Товары лакокрасочные (краски, лаки и эмали)
Лақтау-бояу (бояулар, лактар және эмальдар) тауарлары	29 917 316	93 632	899 377	2 306 997	1 071 582	1 221 915	Товары лакокрасочные (краски, лаки и эмали)
Табақты шыны	11 545 839	27 760	594 259	919 671	1 771	1 380 863	Стекло листовое
Өте де құрылыс материалдары	308 256 276	2 968 421	21 068 151	19 086 437	8 546 099	9 912 744	Материалы строительные прочие
Тұсқағаздар	3 861 212	14 174	568 197		9 866	368 108	Обои
Еден жабындары (кілемдерді қоспағанда)	17 460 183	53 570	968 143	3 297	35 230	912 132	Покровытия напольные (за исключением ковров)
Металл арматура	27 323 682	102 223	1 714 718	1 055 753	420 921	45 748	Арматура металлическая
Жылыту және су құбыры жабдықтары, пайдалану материалдары және жабдықтары							Оборудование отопительное и водопроводное, материалы и эксплуатационные и принадлежности
Қол аспабы	90 775 758	442 258	7 125 720	1 472 206	7 287 153	637 215	Инструменты ручные
Тыңайтыштар және агрохимиялық тауарлар	47 943 698	645 154	495 213	963 213	205 304	2 915 704	Удобрения и товары агрохимические
Өзге де химиялық өнеркәсіптік заттар	68 467 264	2 671 255	24 760	1 831 162	644 180	3 247 303	Вещества химические
Қағаз және кеңсе-қағазы тауарлары	111 637 387	54 651	16 685 247	4 380 190	3 009 233	1 333 922	Промышленные прочие
Тоқыма талшықтары	23 724 022	58 541	61 649	2 274 938	456	2 395	Бумага и товары бумажно-беловые
Бастапқы пішіндегі пластмассалар және резеңке тауарларынан басқа, басқа топтамаларға енгізілмеген аралық тауарлар	16 340 587	9 444			295 032		Волокна текстильные
Қалдықтар және сынықтар	7 568 472	34 465					Пластмасса и резина в первичных формах
Мамандандырылмаған кетерме сауда	178 379 639	8 535 207	8 522 903	5 197 681	3 035 044	2 485 566	Товары промежуточные, кроме сельскохозяйственных, не включенные в другие группировки
	175 837 186	1 893 932	17 633 760	2 360 839	2 144 170	1 471 759	Отходы и лом
							Неспециализированная оптовая торговля

	Жамбыл	Қарағанды	Қостанай	Қызылорда	Манғыстау	Оңтүстік Қазақстан	Товары лакокрасочные (краски, лаки и эмали)
Лақтау-бояу (бояулар, лактар және эмальдар) тауарлары	142 252 780	544 549 967	293 235 561	74 644 712	107 235 192	377 158 237	Товары лакокрасочные (краски, лаки и эмали)
Табақты шыны		1 016 736	106 674	135 580	993	82 985	Стекло листовое
Өте де құрылыс материалдары							Материалы строительные прочие
Тұсқағаздар							Обои
Еден жабындары (кілемдерді қоспағанда)							Покровытия напольные (за исключением ковров)
Металл арматура							Арматура металлическая
Жылыту және су құбыры жабдықтары, пайдалану материалдары және жабдықтары							Оборудование отопительное и водопроводное, материалы и эксплуатационные и принадлежности
Қол аспабы							Инструменты ручные
Тыңайтыштар және агрохимиялық тауарлар							Удобрения и товары агрохимические
Өзге де химиялық өнеркәсіптік заттар							Вещества химические
Қағаз және кеңсе-қағазы тауарлары							Промышленные прочие
Тоқыма талшықтары							Бумага и товары бумажно-беловые
Бастапқы пішіндегі пластмассалар және резеңке тауарларынан басқа, басқа топтамаларға енгізілмеген аралық тауарлар							Волокна текстильные
Қалдықтар және сынықтар							Пластмасса и резина в первичных формах
Мамандандырылмаған кетерме сауда							Товары промежуточные, кроме сельскохозяйственных, не включенные в другие группировки
							Отходы и лом
							Неспециализированная оптовая торговля

Көтерме сауда келімі, барлығы 142 252 780 544 549 967 293 235 561 74 644 712 107 235 192 377 158 237 377 158 237

Жолаушылар автомобильдері 1 016 736 106 674 135 580 993 82 985 Автомобили пассажирские

Жамбыл	Қарағанды	Қостанай	Қызылорда	Манғыстау	Оңтүстік Қазақстан	
Үй құсын қоса алғанда, ет	456 297	4 011 859	1 750 231	94 981	3 849 005	Мясо, включая птицу домашнюю
Үй құсының етінен жасалған өнімді қоса алғанда, ет	72 231	4 119 058	609 210	320 848	600 968	Продукты мясные, включая продукты из мяса птицы
Сүт өнімдері	2 169 451	11 050 101	5 593 582	2 743 671	4 537 491	187 373 Домашней
Жұмыртқалар	1 234 107	1 932 084	1 599 207	21 422	9 484	6 828 638 Продукты молочные
Тағамдық майлар және тоң майлар	1 734 974	3 928 903	3 179 509	1 614 726	1 410 207	697 461 Яйца
есімдік майы	1 373 441	3 252 320	2 502 359	1 064 060	1 054 863	3 211 740 Масла и жиры пищевые
Шырындар, минералды су, алкогольсіз сусындар және өзге де сусындар	3 997 798	6 868 038	2 823 092	1 649 569	6 352 228	2 297 384 масло растительное
Алкогольді ішімдіктер	4 412 146	16 525 147	13 061 196	3 181 946	9 007 964	Соки, вода минеральная, напитки безалкогольные и напитки прочие
сыра	1 421 588	9 120 496	6 581 220	1 837 598	2 949 570	9 578 825 напитки прочие
табиғи жүзім шарабы; жүзім шырыны	88 227	1 729 023	1 488 483	101 486	1 268 918	9 101 180 Напитки алкогольные
шампан	1 974	199 559	193 320	4 501	174 940	4 101 481 пиво
арақ	2 892 335	4 301 396	4 223 245	1 051 321	4 068 753	723 382 вино виноградное натуральное; сусло виноградное
коньяк	2 875	783 407	541 277	173 094	543 760	605 029 шампанское
виски	60 845	60 845			1 500	3 049 761 водка
өзге алкогольдік ішімдіктер	5 147	330 421	33 651	13 946	523	611 499 коньяк
Темекі өнімдері	1 094 724	12 211 417	6 410 793	3 763 944	3 934 143	10 028 прочие алкогольные напитки
Қант	547 529	2 839 279	3 070 425	171 553	669 127	10 869 284 Изделия табачные
Нан-тоқаш өнімдері	594 806	5 374 151	1 082 982	381 155	700 792	3 606 607 Сахар
Шоколад және қанттан жасалған кондитерлік өнімдер	1 710 329	13 004 799	7 329 992	1 138 239	2 673 326	3 332 284 Изделия хлебобулочные
Кофе, шай, какао және дәмдеуіштер	727 306	3 781 854	2 599 554	475 126	1 097 172	Шоколад и изделия
Балық, шаян терізілген және былқылдақ денелілер	6 115 168	4 466 733	1 651 124	78 098	767 714	9 487 610 кондитерские из сахара
Гомогенделген және диеталық тамақ өнімдері	111 272	730 112	623 761	22 548	178 160	2 144 358 Кофе, чай, какао и пряности
Басқа топтамаларға енгізілмеген тамақ өнімдері	5 242 432	13 452 072	27 251 837	2 397 593	2 002 902	895 214 Рыба, ракообразные и моллюски
						212 582 Продукты пищевые
						11 705 215 гомогенизированные и диетические
						Продукты пищевые, не включенные в другие группировки

Жалғасы	Продолжение					
	Жамбыл	Қарағанды	Қостанай	Қызылорда	Манғыстау	Оңтүстік Қазақстан
ұн	2 967 837	4 433 506	20 398 548	384 302	118 542	8 837 472
жарма	80 294	1 012 161	936 844	83 369	83 695	188 237
Мұздатылған тамақ өнімдері		15 937	166 651	42 081	1 564 373	29 559
Мұздатылмаған тамақ өнімдері, сусындар және темекі өнімдері		117 318	1 193		52 465	232 064
Ирімжіп			286 044		11 604	275 920
Маталар	1 351	1 380 538		27 872		937 854
Төсек және асханалық жаймалар, шымылдықтар және тоқыма материалдарынан жасалған өзге де бұйымдар	789	18 767	5 971	300		101 798
Галантереялық тауарлар	5 469	40 719	1 242		806	142 779
Киім	121 485	2 141 565	130 823	90 112	397 755	1 038 186
Аяқ киім	19 056	483 939			424 183	32 022
Радио- және телевизиялық, фотографиялық тауарлардан басқа, электр тұрмыстық тауарлар	4 052 047	4 213 402	314 975	12 739	976 049	5 990 552
Радио-, теле-, бейне-, DVD аппаратуралар	13 887	470 994	56 741	69	6 191	515 533
Грампластикалар, магнитофон пленкалар, аудио- және бейнекассеталар, компакт-дискілер, DVD – дискілер						Грампластики, пленки магнитофонные, аудио- и видеокассеты, компакт-дискі, DVD - дискі (за исключением DVD - дисков пустой пленки)
Фото- және оптикалық тауарлар	2 716	187 850	23 754	414	89	72 561
Шыныдан, фарфордан және қыштар жасалған бұйымдар	903 507	3 503 026	115 653	847	502	16 372
Тазалағыш құралдар	2 482 702	7 236 983	2 596 984	4 091	13 724	490 228
Парфюмерлік-косметикалық тауарлар	940 664	7 964 027	3 228 103	1 133 372	988 163	6 971 954
Фармацевтикалық және медициналық тауарлар және дәрі-дәрмектер	5 394 449	13 756 591	7 789 809	1 479 416	2 574 627	2 943 019
				1 848 054	2 091 484	27 892 551

Жамбыл	Қарағанды	Қостанай	Қызылорда	Манғыстау	Оңтүстік Қазақстан	
Хирургиялық және ортопедиялық аспаптар және құралдар	575 474	9 927 523	6 386 908	593 864	941 408	7 333 795
Тұрмыстық жиһаз	105 550	2 152 476	149 614	300 391	233 456	1 416 298
Жарықтандыру жабдықтары	109 882	2 277 898	95 544	1 845	113 939	409 548
Кілемдер және кілем бұйымдары	433	173 957	42 743	107		197 264
Сағаттар және зергерлік бұйымдар	20 973	370				5 315
Пышақ енімдері және металдан жасалған тұрмыстық ыдыстар	833	9 850	56 333		27 013	1 362 782
Тоздан тоқылған бұйымдар, бондарлық бұйымдар және өзге де тұрмыстық бұйымдар		281 149	1 021	26	93 862	1 362 782
Басқа топтамаларға енгізілмеген, тұрмыстық мақсаттағы бұйымдар және жабдықтар	156 294	1 283 169	62 751		4 097	166 268
Кітаптар	3 235	759 022	15 551	8 592		9 687
Журналдар және газеттер	7 238	136 539	14 869			24 006
Кеңсе тауарлары	237 110	10 052 673	182 507	104 038	180 642	378 288
Музыкалық аспаптар	2 303	2 318		425		2 691
Ойындар және ойыншықтар		195 720	22 801			67 851
Велосипедтерді қоса, спорт тауарлары	40 748	303 224	2 855	1 798	1 608	20 217
Тері бұйымдар және жол аксессуарлары	310	2 772		631	337	20 217
Почталық маркалар және монеталар		635				Марки почтовые и монеты
Жеделгерліктер және суреттер		36 029	137	7 551	335	122 472
Басқа топтамаларға енгізілмеген, өзге де тұтыну тауарлары	100 164	3 746 537	1 188 926	366 186	278 609	3 848 902
Компьютерлермен, шағлаи жабдықтар және бағдарламалық қамтамасыз ету	578 556	2 305 719	3 545 992	137 430	1 043 466	496 315

Жамбыл	Қарағанды	Қостанай	Қызылорда	Манғыстау	Оңтүстік Қазақстан	
Телекоммуникациялық жабдықтар және оның бөліктері	54 714	857 773	146 745	185	491 481	Оборудование телекоммуникационное и его части
Электронды жабдықтар және оның бөліктері	589 999	197 230	2 101 009	1 265 727	265 960	Оборудование электронное прочее и его части
Аудио- және бейнетаспалар және дискеталар, магнитті және оптикалық бос дискілермен (CD және DVD)	376 131				89 518	Аудио- и видеопленки и дискеты, диски магнитные и оптические пустые
Тракторды қоса, ауыл және орман шаруашылығына арналған құрал-жабдықтар, машиналар, жабдықтар	72 763	3 666 517			9 766	Инвентарь, машины и оборудование для сельского и лесного хозяйства, включая трактора
Көгалдар мен бақтарға арналған құрал-жабдықтар, машиналар және жабдықтар	918 12 633				2 809	Инвентарь, машины и оборудование для газонов и садов
Ағаш өңдейтін станоктар						Станки деревообрабатывающие
Металл өңдейтін станоктар	10 033	426 835	140 853		98 686	Станки металлообрабатывающие
Өзге де материалдарды өңдеу						Станки для обработки материалов прочих
Кен өндіру өнеркәсібі, құрылысқа, оның ішінде азаматтық құрылысқа арналған машиналар	25 176	23 829 287	1 208 728		5 207	Машины для горнодобывающей промышленности, строительства, в том числе для строительства гражданского
Тігін және тоқыма машиналарын қоса, тоқыма өнеркәсібіне арналған машиналар	388 828	1 875 155	323 792	644	26 935	Машины для текстильной промышленности, включая машины швейные и вязальные
Кеңсе жиһазы				584		Мебель офисная
Өзге де кеңсе машиналары және жабдықтары	143	43 912	38 000	12 447	805 744	Машины и оборудование офисные прочие
Автомобильдер, мотоциклдер және велосипедтерден басқа, келік құралдары		240 261	1 966 438		2 728	Средства транспортные, кроме автомобилей, мотоциклов и велосипедов

Жалғасы	Жамбыл	Қарағанды	Қостанай	Қызылорда	Манғыстау	Оңтүстік Қазақстан	Продолжение
Машиналар және жабдықтарға байланысты пайдалану материалдары мен керек-жарақтары	167 704	14 010 494	890 357	253 187	146 286	304 470	Материалы и принадлежности эксплуатационные, связанные с машинами и оборудованием
Көтеру келігі жабдықтары		2 931 067	183 797		2 358	79 333	Оборудование подъемно-транспортное
Тамақ өнімдері, суындар мен темекі өндіруге арналған жабдықтар	10 542	562 598	1 545 058			241 326	Оборудование для производства пищевых продуктов, напитков и табака
Электр байланыс жабдығын қоса, кәсіби электр жабдықтары мен электр аспаптары және электр материалдары	551 345	12 962 280	8 093 512	804 314	2 416 746	10 248 038	Электрооборудование и электроприборы профессиональные и электроматериалы, включая оборудование электросвязи
Жалпы және арнаулы мақсаттарға арналған өзге де машиналар, аспаптар, жабдықтар	648 585	11 332 576	5 513 683	2 237 435	711 914	3 432 447	Машины, приборы, оборудование для общих и специальных целей прочими
Қатты отындар	1 076 512	49 130 667	2 209 644	348 118		951 387	Топливо твердое
тас көмір	999 524	37 572 547	2 209 640	346 661		789 446	уголь каменный
лигнит (қоңыр көмір)		14 702				28 260	лигнит (уголь бурый)
ағаш отыны		13 901					топливо древесное
Бензин	22 576 869	10 021 782	11 308 274	4 988 869	1 866 103	38 723 340	Бензин
Сұйық, газ тәрізді отындар және осыған ұқсас өнімдер	48 667 862	46 244 397	23 783 867	25 755 129	14 490 675	50 480 756	Топливо жидкое и газообразное прочее и продукты аналогичные
шикі мұнай (көмірсутектердің табиғи қоспасы), битуминозды минералдардан алынған мұнайды қоса алғанда							нефть сырая (природная смесь углеводородов), включающая нефть, полученную из минералов битуминозных
сұйық немесе газ тәрізді күйдегі табиғи газ	3 621 034	31 265				810 132	газ природный в жидком или газообразном состоянии
керосин	27 140	927 600	398		344 107	126 364	керосин
газойльдер (дизельдік отын)	25 382 342	253 066	21 558 304	23 135 286	12 049 418	40 869 042	газойли (топливо дизельное)
оттық мазут	17 315 572	27 194 305	28 237	990 033	25 514	3 947 011	мазут топочный
сұйытылған пропан және бутан	211 139	4 349 718	71 912	502 500	1 385 518	1 918 793	пропан и бутан, сжиженные

Жалғасы	Продолжение				
	Жамбыл	Қарағанды	Қостанай	Қызылорда	Манғыстау
майлайтын материалдар	54 229	4 488 687	20 448	764 702	527 521
Темір кендері		139 386			
Түсті металдардың кендері	50 724	1 549 741			
Бастапқы пішіндегі қара металдар	2 388 397	56 854 690	3 169 093	1 395 245	1 230 570
Бастапқы пішіндегі түсті металдар	2 110	4 569 636	214 623		266 448
Өңделмеген сүрек	89 601	48 102	70 488		
Сүректі бастапқы өңдеу өнімдері	28 491	135 751	1 578 510	70 514	710 036
Санитарлық-техникалық жабдықтар	30 065	1 264 306	126 222		115 018
Лақтау-бояу (боюлар, лактар және эмальдар) тауарлары	90 003	1 808 922	1 043 690	402 969	315 523
Табақты шыны	31 324	517 070	1 062 197	30 772	283 405
Өзге де құрылыс материалдары	3 644 146	35 577 581	13 310 761	2 041 259	6 410 534
Тұсқағаздар	8 828	8 391	373 885		112 303
Еден жабындары (кілемдерді қоспағанда)	2 928	1 055 030	1 660 620	59 755	313 564
Металл арматура	517 056	5 465 345	1 285 392	563 956	33 008
Жылыту және су құбыры жабдықтары, пайдалану материалдары және жабдықтары	162 573	9 669 931	273 767	240 124	2 921 155
Қол аспабы	30 787	1 193 755	1 243 816	170 085	305 274
Тыңайтқыштар және агрохимиялық тауарлар	2 870 476	934 259	4 528 909	314 349	1 117 436
Өзге де химиялық өнеркәсіптік заттар	1 611 758	6 039 787	1 084 974	373 509	501 893
Қағаз және кенсе-қағазы тауарлары		247 841	87	3 438	
Тоқыма тапшықтары	33 704	2 587	51 224		
Бастапқы пішіндегі пластмассалар және резеңке	35 242	1 633 025	4 351	1 850	136 345

Жалғасы	Жамбыл	Қарағанды	Қостанай	Қызылорда	Манғыстау	Оңтүстік Қазақстан	Продолжение
Ауыл шаруашылығы аралық тауарларынан басқа, басқа топтамаларға енгізілмеген аралық тауарлар	96 360	441 691	32 871		553	255 492	Товары промехозяйственных, кроме сельскохозяйственных, не включенные в другие группировки
	3 616 407	32 015 324	11 481 423	2 628 014	4 849 848	27 352 329	Отходы и лом
							Неспециализированная оптовая
	841 116	353 176	34 281	3 533 574	11 347 219	284 747	торговля
Жалғасы	Павлодар	Солтүстік Қазақстан	Шығыс Қазақстан	Астана қаласы	Алматы қаласы		Продолжение
Көтерме сауда көлемі, барлығы	380 713 452	164 529 023	495 423 873	1 108 787 856	3 271 934 396	Объём оптовой торговли, всего	
Жолаушылар автомобильдері	79 754	81 409	2 965 962	325 603	20 194 170	Автомобили пассажирские	
Мамандандырылған жолаушылар автомобильдері, жедел жәрдем машиналары, шағын автобустары және т.б. жолсыз (салмағы 3,5 тоннадан артық емес) көлік құралдары			53 782	414 751	13 839 669	Автомобили пассажирские скорой помощи, минивэнбусы и т.п и средства транспортные внедорожные (весом не более 3,5 тонн)	
Жұқ автомобильдері, тіркемелер және автобустар	368 437	80 574	1 122 380	1 937 626	3 652 040	Автомобили грузовые, прицепы и Автофургондар және тұрғын үйге арналған автотіркемелер, дөңгелекті үйлер	
Шина және шиналарға арналған камералар	1 773 359	356 017	20 572 270	4 086 577	9 839 504	Автофургонды и автотприцепы для жилья, дома на колесах	
Өзге де автомобильдерге арналған бөлшектер және керек-жарақтар	1 961 015	3 084 246	4 263 164	10 935 262	22 040 548	Шины и камеры для шин Детали и принадлежности для автомобилей прочие	
Мотоциклдер және оларға жататын бөлшектер және керек-жарақтар			3 128	3 461	1 921	Мотоциклы и относящиеся к ним детали и принадлежности	
Ден бидай	155 775	19 746 946	5 565 614	173 707 033	75 142 712	Зерно	
Майлы дақылдардың тұқымдарынан басқа дәндер	132 454	18 864 396	4 326 273	84 773 357	73 599 657	Семена, кроме семян культур масличных	
Майлы дақылдардың тұқымдары және жемістер	393 810	549 877	368 782	64 946 528	19 424 272	Семена и плоды культур масличных	
Мал азықтары	392	1 033 564	3 096 756	4 875 057	3 879 094	Корма для животных	
	112 962	409 332	2 995 432	5 822 301	4 688 781		

Павлодар	Солтүстік Қазақстан	Шығыс Қазақстан	Астана қаласы	Алматы қаласы	
Басқа топтамаларға енгізілмеген ауыл шаруашылығы шикізаттары		1 301 406	53 743	24 075	Сырьё сельскохозяйственное, не включённые в другие группировки
Өңделмеген темекі		3 217	5 932 174	1 497 738	Табак необработанный
Гүлдер және өсімдіктер		12 900	446 439		Цветы и растения
Тірі малдар	33 602	535 884			Животные живые
Тері, былғары және өңделген былғары	9 255	16 070	87 573	16 995 856	Шкуры, кожа и выделанная кожа
Жаңа піскен жеміс-жидектер және көкөністер	234 903	120 792	2 091 066	6 837 101	Фрукты и овощи свежие
Қайта өңделген жеміс-жидектер және көкөністер	166 711	299 560	710 646	6 206 961	Фрукты и овощи переработанные
Үй құсын қоса алғанда, ет	6 526 815	39 203	5 563 949	17 369 706	Мясо, включая птицу домашнюю
Үй құсының етінен жасалған өнімді қоса алғанда, ет	392 911	1 315 255	3 748 382	2 279 845	Продукты мясные, включая
Сүт өнімдері	4 393 229	1 139 527	27 103 254	77 879 832	Продукты молочные
Жұмыртқалар	190 297	15 096	928 752	2 454 133	Яйца
Тағамдық майлар және тоң майлар	2 676 486	1 337 265	1 609 668	15 412 529	Масла и жиры пищевые
өсімдік майы	1 715 267	602 670	1 229 646	10 181 380	масло растительное
Шырындар, минералды су, алкогольсіз сусындар және өзге де сусындар	3 650 011	2 165 449	8 204 837	43 984 696	Соки, вода минеральная, напитки безалкогольные и напитки прочие
Алкогольді ішімдіктер	8 427 510	3 921 617	15 012 095	74 141 805	Напитки алкогольные
сыра	4 226 065	1 407 280	6 954 260	18 636 217	пиво
табиғи жүзім шарабы;					вино виноградное натуральное;
жүзім шырыны	1 293 397	586 204	1 800 454	5 232 231	сусло виноградно
шампан	31 536	42 010	340 120	1 268 306	шампанское
арақ	2 632 374	1 589 746	4 590 636	2 987 579	водка
коньяк	191 585	241 773	953 913	2 319 743	коньяк
виски	719	15 737	63 113	2 407 155	виски
өзге алкогольдік ішімдіктер	51 834	38 867	309 599	2 570 319	прочие алкогольные напитки
Темекі өнімдері	5 574 508	2 868 791	13 198 490	6 885 823	Изделия табачные
Қант	1 001 560	3 753 442	5 576 717	84 525 955	Сахар
Нан-тоқаш өнімдері	355 963	498 947	996 202	5 110 941	Изделия хлебобулочные
Шоколад және қанттан жасалған кондитерлік өнімдер	7 128 274	3 235 721	10 238 069	63 358 306	Шоколад и изделия кондитерские
Кофе, шай, какао және дәмдеуіштер	1 642 608	2 012 352	5 287 556	23 090 911	Кофе, чай, какао и пряности

Жалғасы	Продолжение				
	Павлодар	Солтүстік Қазақстан	Шығыс Қазақстан	Астана қаласы	Алматы қаласы
Балық, шаян тәрізділер және былқылдақ денелілер	463 949	48 222	3 153 301	2 105 259	7 477 510
Гомогенделген және диеталық тамақ өнімдері	122 866	86 785	618 045	268 474	7 342 569
Басқа топтамаларға енгізілмеген тамақ өнімдері	7 487 839	6 269 561	12 708 217	6 346 972	39 298 344
ұн	366 242	4 445 552	2 145 835	2 083 895	2 725 441
жарма	510 496	166 326	998 613	603 954	7 799 076
Мұздатылған тамақ өнімдері		13 892	20 547	32 960	28 871
Мұздатылмаған тамақ өнімдері, сусындар және темекі өнімдері			120 400	79 104	1 172 323
Ирімжіп		9 124		6 336	30 299
Маталар	15 189	529 705	585 360	424 277	709 080
Төсек және асханалық жаймалар, шымылдықтар және тоқыма материалдарынан жасалған өзге де бұйымдар	26 931	36 270	222 972	196 129	312 750
Галантереялық тауарлар	34 255	77 320	129 991	174 677	610 872
Кім	999 803	915 761	2 438 543	2 919 561	9 642 422
Аяқкиім	63 937	110 001	1 126 095	1 081 787	7 000 882
Радио- және телевизиялық, фотографиялық тауарлардан басқа, электр тұрмыстық тауарлар	1 341 438	868 821	4 957 255	9 704 924	108 362 781
Радио-, теле-, бейне-, DVD аппаратуралар	172 131	32 760	562 543	412 610	22 758 607
Грампластинкалар, магнитофон пленкалар, аудио- және бейнекассеталар, компакт-дискілер, DVD – дискілер	4 727	16	4 338 277	56 253	131 408
Фото- және оптикалық тауарлар			43 768	176 095	2 113 291
Шыныдан, фарфордан және қыштар жасалған бұйымдар	185 290	684 064	483 923	277 374	7 089 278
Тазалағыш құралдар	3 987 215	1 046 283	9 254 605	6 011 363	79 550 664
Парфюмерлік-косметикалық тауарлар	2 104 419	983 746	2 985 277	6 022 556	60 350 314

Павлодар	Солтүстік Қазақстан	Шығыс Қазақстан	Астана қаласы	Алматы қаласы	Товары и препараты
7 903 930	7 791 034	24 145 461	44 461 101	112 114 762	фармацевтические и медицинские препараты
7 994 239	906 845	8 180 777	9 997 807	47 331 421	хирургические и ортопедические приспособления и инструменты
29 287	350 486	1 620 864	2 186 057	9 693 501	Мебель бытовая
12 900 756	107 319	1 137 191	1 310 563	5 723 445	Оборудование осветительное
1 126	7 630	108 309	114 260	29 801	Ковры и изделия ковровые
12 721	12	1 932	1 073 647	2 117 082	Часы и изделия ювелирные
111 526	619 851	249 416	430 794	3 842 204	Изделия ножевые и посуда бытовая металлическая
3 537	25 981	44 515	658 769	958 381	Изделия плетеные, из пробки, изделия бондарные, изделия деревянные прочие
25 607	1 082 448	850 420	491 365	2 211 834	Изделия и оборудование бытового назначения, не включенные в другие группировки
88 764	18 605	410 702	1 695 177	8 593 003	Книги
2 183	236 178	77 827	1 489 582	1 443 732	Журналы и газеты
238 782	101 729	1 459 502	6 510 116	14 592 052	Товары канцелярские
33	77 959	53 650	807 687	73 171	Музыкальные инструменты
83 380	28 056	182 849	799 422	3 586 562	Игры и игрушки
107 234	116		38 971	1 845 490	Товары спортивные, включая велосипеды
20 807	24 998	187	17 669	764 817	Изделия кожаные и аксессуары дорожные
2 296 125	515 380	1 785 712	7 617 846	953 111	Марки почтовые и монеты
507 509	551 969	1 970 660	5 416 796	8 963 019	Сувениры и картины
779 378	221 108	83 848	787 787		Товары потребительские прочие, не включенные в другие группировки
					Компьютеры, оборудование периферийное и программное обеспечение
					Оборудование телекоммуникационное и его части

Жалғасы	Продолжение				
	Павлодар	Солтүстік Қазақстан	Шығыс Қазақстан	Астана қаласы	Алматы қаласы
Электронды жабдықтар және оның бөліктері	36 875	94	3 729 109	237 593	21 838 609
Аудио- және бейнетаспалар және дискеталар, магнитті және оптикалық бос дискілермен (CD және DVD)	33 498	1 110	1 569		899 678
Тракторды қоса, ауыл және орман шаруашылығына арналған құрал-жабдықтар, машиналар, жабдықтар	356 389	1 925 751	2 658 754	5 284 706	1 868 169
Көгалдар мен бақтарға арналған құрал-жабдықтар, машиналар және жабдықтар		4 951	26 242	66 337	123 185
Ағаш өңдейтін станоктар	10 583	73 644	80 864		103 000
Металл өңдейтін станоктар	172 644	550	324 181	120 591	1 899 324
Өзге де материалдарды өңдеу	125 863	40	19 358	24 113	773 048
Кен өндіру өнеркәсібі, құрылысқа, соның ішінде азаматтық құрылысқа арналған машиналар	7 503 606	267 528	15 567 360	964 312	29 017 743
Тігін және тоқыма машиналарын қоса, тоқыма өнеркәсібіне арналған машиналар	8 791	44 926	270 211	2 728 952	45 727
Кеңсе жиһазы					3 727 741
Өзге де кеңсе машиналары және жабдықтары	48 763	55 174	186 597	1 335 249	4 335 844
Автомобильдер, мотоциклдер және велосипедтерден басқа, көлік құралдары	1 652 660	2 704	297 816	2 051 145	2 067 861
Машиналар және жабдықтарға байланысты пайдалану материалдары мен керек-жарақтары	115 803 809	1 399 721	4 594 857	9 721 538	5 930 524
Көтеру көлігі жабдықтары	9 466 923	45 539	7 589 282	1 609 767	55 573 517

Жалғасы	Продолжение			
	Павлодар	Солтүстік Қазақстан	Шығыс Қазақстан	Астана қаласы
Тамақ өнімдері, суындар мен темекі өндіруге арналған жабдықтар	45 573	47 224	44 051	572 545
Электр байланыс жабдығын қоса, кәсіби электр жабдықтары мен электр аспаптары және электр материалдары				2 343 806
Жалпы және арнаулы максаттарға арналған өзге де машиналар, аспаптар, жабдықтар	19 582 270	706 427	18 236 141	11 181 855
Қатты отындар	4 639 156	624 955	7 971 184	3 089 470
тас көмір	8 279 993	1 135 922	42 501 937	104 291 042
лигнит (қоңыр көмір)	8 056 435	1 135 922	42 438 646	104 206 360
ағаш отыны	223 558			243 021
Бензин	18 539 832	38 333 691	25 406 241	19 908
Суық, газ тәрізді отындар және осыған ұқсас өнімдер				239 799 512
шикі мұнай (көмірсутектердің табиғи қоспасы), битуминозды минералдардан алынған мұнайды қоса алғанда	43 181 892	22 506 051	20 320 119	838 149 712
суық немесе газ тәрізді күйдегі табиғи газ	69 766			14 863 555
керосин	18 789	99 826	365 711	212 505 630
газойльдер (дизельдік отын)	33 668 328	20 388 271	15 927 944	33 508 854
оттық мазут	1 819 435	412 333	180 033	248 992 085
сұйытылған пропан және бутан майлайтын материалдар	509 537	623 640	730 059	110 748 355
Темір кендері	1 816 354	336 174	2 531 649	58 501 141
Түсті металдардың кендері	178 470			3 850 252
			4 207	6 731 504
Бастапқы пішіндел қара металдар	16 515 593	1 282 179	32 579 967	259 498
Бастапқы пішінделі түсті металдар	223 979	3 181 505	2 091 555	107 727 081
Өңделмеген сүрек	1 822 040		9 130 754	15 051 488
				94 262

Жалғасы	Павлодар	Солтүстік Қазақстан	Шығыс Қазақстан	Астана қаласы	Алматы қаласы	Продолжение
Сүректі бастапқы өндіру өнімдері	392 054	1 058 288	3 823 238	593 982	2 506 953	Продукты первичной обработки древесины
Санитарлық-техникалық жабдықтар	43 821	77 634	231 064	1 300 251	4 988 933	Оборудование санитарно-техническое
Лақтау-бояу (боюлар, лактар және эмальдар) тауарлары	702 266	1 450 346	2 803 993	910 559	13 527 697	Товары лакокрасочные (краски, лаки и эмали)
Табақты шыны	779 000	77 226	93 532	1 319 717	1 735 298	Стекло листовое
Өзге де құрылыс материалдары	10 401 920	5 610 083	20 493 317	63 489 608	58 737 231	Материалы строительные прочие
Тұсқағаздар	12 372	8 967	443 599	157 422	1 496 085	Обои
Еден жабындары (кілемдерді қоспағанда)	156 122	309 335	1 339 719	6 634 925	3 694 089	Покртия напольные (за исключением ковров)
Металл арматура	1 090 009	143 100	2 226 525	1 523 419	7 215 363	Арматура металлическая
Жылыту және су құбыры жабдықтары, пайдалану материалдары және жабдықтары	4 983 631	922 951	7 044 422	13 426 856	28 160 590	Оборудование отопительное и водопроводное, материалы эксплуатационные и принадлежности
Қол аспабы	2 178 556	78 679	3 183 542	23 215 454	11 021 290	Инструменты ручные
Тыңайтқыштар және агрохимиялық тауарлар	43 769	480 523	3 190 803	34 717 106	10 486 327	Удобрения и товары агрохимические
Өзге де химиялық өнеркәсіптік заттар	6 392 559	802 639	7 826 325	1 704 444	56 314 853	Вещества химические
Қағаз және кеңсе-қағазы тауарлары	246 257	160 306	64 342	643 527	19 700 103	Промышленные прочие
Тоқыма талшықтары	507		1 985		7 797	Бумага и товары бумажно-беловые Волокна текстильные
Бастапқы пішіндегі пластмассалар және резеңке	251 015	147 694	2 012 216	255 365	10 208 777	Пластмасса и резина в первичных формах
Ауыл шаруашылығы аралық тауарларынан басқа, басқа топтамаларға енгізілмеген аралық тауарлар	5 640	231 973	2 371 065	633 798	1 535 362	Товары промежуточные, кроме сельскохозяйственных, не включенные в другие группировки
Қалдықтар және сынықтар	3 230 595	3 038 800	7 840 456	7 570 535	46 979 507	Отходы и лом
Мамандандырылмаған көтерме сауда	4 207 097	5 293 822	7 526 017	5 289 603	111 622 074	Неспециализированная оптовая торговля

**7.4 2011 жылғы тұтыну тауарлары мен өндірістік-техникалық мақсаттағы өнімдерді көтерме саудада сату
Оптовая продажа потребительских товаров и продукции производственно-технического назначения за 2011 год**

мың теңге	Қазақстан Республикасы					Тыс. теңге				
	Ақмола	Ақтөбе	Алматы	Атырау	Батыс Қазақстан	Объем оптовой торговли, всего				
Көтерме сауда көлемі, барлығы	10 234 755 285	212 187 911	709 486 054	248 792 318	135 558 374	152 518 044				
Жолаушылар автомобильдері	64 693 012	541 970	5 181	19 602	16 077	16 077				
Мамандандырылған жолаушылар автомобильдері, жедел жәрдем машиналары, шағын автобустары және т.б. жолсыз (салмағы 3,5 тоннадан артық емес) келік құралдары	20 234 016	5 913	105 243	94 802	94 275	94 275				
Жүк автомобильдері, тіркемелер және автобустар	35 196 200	261 362	2 461 527	213 563	1 701 747	1 701 747				
Автофургондар және тұрғын үйге арналған автотіркемелер, дөңгелекті үйлер	1 035 267									
Шина және шиналарға арналған камералар	99 697 672	873 527	2 002 632	4 102 802	179 700	16 118 240				
Өзге де автомобильдерге арналған бөлшектер және керек-жарақтар	99 518 200	3 282 944	3 480 214	6 652 229	2 666 542	2 609 263				
Мотоциклдер және оларға жататын бөлшектер және керек-жарақтар	133 225			86 878						
Дән	367 069 138	53 472 883	23 447 779	105 940	488 557	488 557				
бидай	355 602 724	52 253 805	22 883 621	54 822	480 267	480 267				
Майлы дақылдардың тұқымдарынан басқа дәндер	107 729 692	190 462	690 412	6 012	235 509	235 509				
Майлы дақылдардың тұқымдары және жемістер	25 400 566	7 528 789	67 105	1 529 234	4 319	88 015				
Мал азықтары	18 014 361	698 487	1 162 962	104 331		6 471				
Басқа топтамаларға енгізілмеген ауыл шаруашылығы шикізаттары	3 545 818	279 655	3 752	76 045	1 621					

Жалғасы	Қазақстан Республикасы	Ақмола	Ақтөбе	Алматы	Атырау	Батыс Қазақстан	Продолжение
Өңделмеген темекі	3 460 647						Табак необработанный
Гүлдер және есімдіктер	9 143 070	9 256	375 186	180 218		302 967	Цветы и растения
Тірі малдар	674 108						Животные живые
Тері, былғары және өңделген былғары	8 246 252	55 036	219 484	166 206			Шкуры, кожа и выделанная кожа
Жаңа піскен жеміс-жидектер және көкөністер	50 082 996	699 879	4 977 563	3 155 653	473 086	1 368 857	Фрукты и овощи свежие
Қайта өңделген жеміс-жидектер және көкөністер	21 948 070	268 104	1 131 148	1 181 144	340 345	64 550	Фрукты и овощи переработанные
Үй құсын қоса алғанда, ет	67 371 689	185 658	7 208 476	1 784 605	345 518	1 278 973	Мясо, включая птицу домашнюю
Үй құсының етінен жасалған енімді қоса алғанда, ет	43 690 793	73 310	5 618 372	101 083			Продукты мясные, включая продукты из мяса птицы
Сүт өнімдері	238 962 769	3 503 305	22 316 207	18 462 918	3 407 086	88 999	домашней
Жұмыртқалар	14 390 255	481 355	1 537 432	862 836	5 870 427	2 605 902	Продукты молочные
Тағамдық майлар және тоң майлар	68 669 526	1 757 474	6 863 086	1 412 331	113 682	1 520	Яйца
өсімдік майы	48 453 574	911 872	5 977 680	831 347	1 711 164	2 365 104	Масла и жиры пищевые
Шырындар, минералды су, алкогольсіз сусындар және өзге де сусындар	157 132 578	2 381 982	6 963 969	4 114 569	924 268	1 531 578	масло растительное
Алкогольдік ішімдіктер	244 133 611	6 435 030	14 358 634	4 976 151	7 937 954	2 962 888	Соки, вода минеральная, напитки безалкогольные и напитки прочие
сыра	90 483 541	2 970 393	2 886 152	1 191 040	7 571 062	3 460 687	Напитки алкогольные
табиғи жүзім шарабы;					1 987 972	2 459 422	пиво
жүзім шырыны	31 630 288	552 462	962 196				вино виноградное
шампан	5 500 185	89 748	99 291	1 068 000	353 530	90 548	натуральное; суспо
арақ	77 615 479	2 464 662	9 628 035	1 627	16 241	15 222	виноградное
коньяк	17 192 595	285 898	534 499	402 494	2 178 709	781 254	шампанское
виски	5 598 534	18 221	111 812	286 774	123 704	113 898	водка
өзге алкогольдік ішімдіктер	16 112 989	53 646	136 649				коньяк
Темекі өнімдері	176 314 763	4 341 889	2 313 617	2 026 216	2 910 906	343	виски
Қант	179 391 376	1 368 850	26 402 418	6 393 818	5 637 388	4 865 447	прочие алкогольные напитки
Нан-тоқаш өнімдері	31 545 245	51 500	3 265 570	49 751	176 813	161 837	Изделия табачные
				1 414 337	262 465	1 995 047	Сахар
							Изделия хлебобулочные

	Қазақстан Республикасы	Ақмола	Ақтөбе	Алматы	Атырау	Батыс Қазақстан	
Шоколад және қанттан жасалған кондитерлік өнімдер	207 021 786	19 678 873	11 229 617	4 600 583	10 317 893	8 945 837	Шоколад и изделия кондитерские из сахара
Кофе, шай, какао және дәмдеуіштер	73 143 312	2 237 074	9 652 252	2 072 098	1 461 247	1 161 843	Кофе, чай, какао и пряности
Балық, шаян тәрізділер және былқылдақ денелілер	27 046 067	134 306	2 189 371	887 257	126 531	478 109	Рыба, ракообразные и моллюски
Гомогениделген және диеталық тамақ өнімдері	17 017 271	580 103	2 691 535	137 526	450 409	1 140 105	Продукты пищевые гомогенизированные и диетические
Басқа топтамаларға енгізілмеген тамақ өнімдері	236 213 693	6 579 904	13 093 712	6 120 014	2 407 985	4 497 841	Продукты пищевые, не включенные в другие группировки
ұн	110 997 020	4 053 219	4 545 419	517 688	644 763	1 624 032	мука
жарма	15 680 735	108 872	1 734 190	4 172	172 507	61 627	крупа
Мұздатылған тамақ өнімдері	7 093 705		843 763		856 107		Продукты пищевые замороженные
Мұздатылмаған тамақ өнімдері, сусындар және темекі							Продукты пищевые
Ірімжіп	934 031	20 071		8 418		53 035	незамороженные, напитки и изделия табачные
Матапар	804 983			1 103		13 375	Пряжи
Төсек және асханалық жаймалар, шымылдықтар және тоқыма материалдарынан жасалған өзге де бұйымдар	2 468 870	54 579	37 875	6 271	1 551	3 977	Белье постельное и столовое, занавески и изделия прочие из текстильных материалов
Галантереялық тауарлар	10 248 255			6 069		2 551	Товары галантерейные
Киім	50 229 291	479 480	10 331 675	419 708	2 807 146	1 411 220	Одежда
Аяқ киім	16 294 478	136 548	1 870 717	33 632	449 070	83 542	Обувь
Радио- және телевизиялық, фотографиялық тауарлардан басқа, электр тұрмыстық тауарлар							Приборы бытовые электрические, за исключением радио-, телевизионных и фотоаграфических товаров
Радио-, теле-, бейне-, DVD аппаратуралар	145 060 719	24 465	9 042 604	4 485 907	94 802	802 934	Радио-, теле-, видео-, DVD аппаратура
	56 582 017	29 200	565 980	1 310 168	5 953	560 481	

Қазақстан Республикасы	Ақмола	Ақтөбе	Алматы	Атырау	Батыс Қазақстан	Продолжение
Грампластинкалар, магнитофон пленкалар, аудио- және бейнекассеталар, компакт-дискілер, DVD-дискілер	4 553 442	76 966		1 139	47 821	Грампластинки, пленки магнитофонные, аудио- и видеокассеты, компакт-дискі, DVD - дискі (за исключением пустой пленки)
фотолар	8 343 496	56 907	306	56 441		Товары фото- и оптические
Шыңдан, фарфордан және ыштар жасалған бұйымдар	20 885 480	8 460 245	584 270	546 704	150 569	Изделия из стекла, фарфора и керамики
Тазалағыш құралдар	158 378 394	11 516 853	3 520 682	2 844 398	2 080 000	Средства чистящие
Парфюмерлік-косметикалық тауарлар	93 884 415	1 725 492	3 882 082	1 412 076	3 480 020	Товары парфюмерно-косметические
фармацевтикалық және медициналық тауарлар және дәрі-дәрмектер	328 121 126	5 250 732	3 606 399	1 946 983	2 947 581	Товары и препараты фармацевтические и медицинские
Хирургиялық және ортопедиялық аспаптар және құралдар	135 066 640	940 753	4 253 363	38 714	538 394	Приспособления и инструменты хирургические и ортопедические
Тұрмыстық жиһаз	36 980 337	2 624 688	1 894 970		104 448	Мебель бытовая
Жарықтандыру жабдықтары	21 983 933	80 005	10 159 579	92 093	95 219	Оборудование осветительное
Кілемдер және кілем бұйымдары	2 797 736	587 989				Ковры и изделия ковровые
Сағаттар және зергерлік бұйымдар	3 623 891				783	Часы и изделия ювелирные
Пышақ өнімдері және металдан жасалған тұрмыстық ыдыстар	8 644 101	7 144	668	377 227		Изделия ножевые и посуда бытовая металлическая
Тоздан тоқылған бұйымдар, бондарлық бұйымдар және өзге де тұрмыстық бұйымдар	3 038 289	32 447	50 654		672	Изделия плетеные, из пробки, изделия бондарные, изделия деревянные прочие
Басқа топтамаларға енгізілмеген, тұрмыстық максаттағы бұйымдар және жабдықтар	7 580 382	552 831	4 589		65 145	Изделия и оборудование бытового назначения, не включенные в другие группировки
Кітаптар	8 276 236	18 647	12 449		71 110	Книги
Журналдар және газеттер	5 181 382	98 802	20 385		1 962	Журналы и газеты
Кеңсе тауарлары	32 201 998	14 098	2 904 837	575 405	192 582	Товары канцелярские
Музыкалық аспаптар	112 242		3 003			Музыкальные инструменты

	Қазақстан Республикасы	Ақмола	Ақтөбе	Алматы	Атырау	Батыс Қазақстан	
Ойындар және ойыншықтар	9 638 495		91 673	2 111 587	18 669	464	Игры и игрушки
Велосипедтерді қоса, спорт тауарлары	7 495 501		37 403	1 058 178	1 490	85 338	Товары спортивные, включая велосипеды
Тері бұйымдар және жол аксессуарлары	1 869 389			399 106	39 038	13 616	Изделия кожаные и аксессуары дорожные
Почталық маркалар және монеталар	993						Марки почтовые и монеты
Жеделіріктер және суреттер	1 213 531		252 650				Сувениры и картины
Басқа топтамаларға енгізілмеген, өзге де тұтыну тауарлары	66 769 697	782 124	3 514 818	1 644 364	232 913	646 317	Товары потребительские прочие, не включенные в другие группировки
Компьютерлермен, шалғай жабдықтар және бағдарламалық қамтамасыз ету	132 809 796	100 892	1 446 492	6 650 055	527 680	994 836	Компьютеры, оборудование периферийное и программное обеспечение
Телекоммуникациялық жабдықтар және оның бөліктері	67 258 071	63 626	50 524	996 450	219 854	905 670	Оборудование телекоммуникационное и его части
Электронды жабдықтар және оның бөліктері	50 649 175	208	155 740		1 909 196		Оборудование электронное и его части
Аудио- және бейнетаспалар және дискеталар, магнитті және оптикалық бос дискілермен (CD және DVD)	1 027 076		129 092		42		Аудио- и видеопленки и диски, диски магнитные и оптические пустые (CD и DVD)
Тракторды қоса, ауыл және орман шаруашылығына арналған құрал-жабдықтар, машиналар, жабдықтар	43 635 927	19 653 520		9 901		388 056	Инвентарь, машины и оборудование для сельского и лесного хозяйства, включая трактора
Көгалдар мен бақтарға арналған құрал-жабдықтар, машиналар және жабдықтар	1 683 060				115 328		Инвентарь, машины и оборудование для газонов и садов
Ағаш өңдейтін станоктар	286 828			22 942			Станки деревообрабатывающие
Металл өңдейтін станоктар	6 642 858	36 095	721 015	199 849			Станки металлообрабатывающие

Жалғасы	Қазақстан Республикасы	Ақмола	Ақтөбе	Алматы	Атырау	Батыс Қазақстан	Продолжение
Өзге де материалдарды өңдеу	3 599 432	44 263	104 299	625 209	620 742	2 372	Станки для обработки материалов прочих
Кен өндіру өнеркәсібі, құрылысқа, соның ішінде азаматтық құрылысқа арналған машиналар	93 984 208	523 795	124 628	2 394 993	3 922 367	473 017	Машины для горнодобывающей промышленности, строительства, в том числе для строительства гражданского
Тігін және тоқыма машиналарын қоса, тоқыма өнеркәсібіне арналған машиналар	183 429			179			Машины для текстильной промышленности, включая машины швейные и вязальные
Кеңсе жиһазы	9 542 358	7 371	877 088	1 718 472	794	2 039 380	Мебель офисная
Өзге де кенсе машиналары және жабдықтары	32 118 207	52		23 116 628	22 109	263 637	Машины и оборудование офисные прочие
Автомобильдер, мотоциклдер және велосипедтерден басқа, көлік құралдары	49 258 344			237 769		100 241	Средства транспортные, кроме автомобилей, мотоциклов и велосипедов
Машиналар және жабдықтарға байланысты пайдалану материалдары мен керек-жарақтары	203 190 996	3 142 670	3 070 641	367 846	404 160	53 802	Материалы и принадлежности эксплуатационные, связанные с машинами и оборудованием
Көтеру көлігі жабдықтары	41 049 566	234 781	493 677	293 799	219 488	66 853	Оборудование подъемно-транспортное
Тамақ өнімдері, суындар мен темекі өндіруге арналған жабдықтар	3 404 402		208 116	724 667	13 614		Оборудование для производства пищевых продуктов, напитков и табака
Электр байланыс жабдығын қоса, кәсіби электр жабдықтары мен электр аспаптары және электр материалдары	225 723 232	79 138	27 936 509	1 408 743	3 156 330	1 197 129	Электрооборудование и электроприборы профессиональные и электроматериалы, включая оборудование электросвязи
Жалпы және арнаулы мақсаттарға арналған өзге де машиналар, аспаптар, жабдықтар	143 215 466	414 992	11 177 776	902 350	1 679 789	4 510 104	Машины, приборы, оборудование для общих и специальных целей прочими
Қатты отындар	143 570 648	956 278	2 250 558	1 687 507		1 030	Топливо твердое

Қазақстан Республикасы	Ақмола	Ақтөбе	Алматы	Атырау	Батыс Қазақстан	
тас көмір	133 844 396	2 239 619	1 403 896		1 030	уголь каменный
лигнит (қоңыр көмір)	172 108	8 618				лигнит (уголь бурый)
ағаш отыны	285 055		85 682			топливо древесное
Бензин	838 748 933	6 425 410	33 492 908	6 046 791	7 217 199	Бензин
Сұйық, газ тәрізді отындар						Топливо жидкое и газообразное
және осыған ұқсас өнімдер	2 079 983 224	24 777 569	171 721 958	25 054 199	27 692 007	прочие продукты аналогичные
шікі мұнай (көмірсутектердің табиғи кәсіпшілік, битуминозды қоспасы), минералдардан алынған мұнайды қоса алғанда						нефть сырая (природная смесь углеводородов), включающая нефть, полученную из минералов битуминозных
сұйық немесе газ тәрізді күйдегі табиғи газ керосин	102 708 032	5 810 062	2 562 783		2 730 922	газ природный в жидком или газообразном состоянии керосин
газойльдер (дизельдік отын) оттық мазут	217 746 022	159 798	299 801			газойли (топливо дизельное) мазут топочный
сұйытылған пропан және бутан	31 084 125	265 394	107 369			пропан и бутан, сжиженные
майлағытын материалдар	899 855 740	94 071 713	16 110 829	20 757 267	16 500 296	материалы смазочные
Темір кендері	382 728 106	623 738	1 641 975	2 244 675	1 581 192	Руды железные
Түсті металдардың кендері	84 777 279	954 023	2 112 571	73 368	136 958	Руды металлов цветных
Бастапқы пішіндегі қара металдар	45 777 698	86 437	265 454	1 444 222	114 779	Металлы черные в первичных формах
Бастапқы пішіндегі түсті металдар	7 049 293		9 985	2 256		Металлы цветные в первичных формах
Өңделмеген сүрек өнімдері	1 550 836					Древесина необработанная
Санитарлық-техникалық жабдықтар	24 737 338	2 716	915 144	126 372	685 660	Продукты первичной обработки древесины
Лақтау-бояу (бояулар, лактар және эмальдар) тауарлары	10 679 781	254 466	4 200	901	24 531	Оборудование санитарно-техническое
Табақты шыны	39 074 886	118 674	2 324 406	1 150 315	441 199	Товары лакокрасочные (краски, лаки и эмали)
	13 991 435	144 890	627 712	42	684 360	Стекло листовое

Жалғасы	Қазақстан Республикасы	Ақмола	Ақтөбе	Алматы	Атырау	Батыс Қазақстан	Продолжение
Өзге де құрылыс материалдары	348 769 682	5 170 629	43 351 030	15 202 860	3 489 584	6 312 399	Материалы строительные прочие
Тұсқағаздар	5 873 456	11 141	1 606 037	44 936		119 823	Обои
Еден жабындары (кілемдерді қоспағанда)	19 531 110	69 386	2 845 965	111 208	1 911 908	934 115	Покртията напольные (за исключением ковров)
Металл арматура	42 935 688	79 742	1 933 301	550 721	49 530	9 760 977	Арматура металлическая
Жылыту және су құбыры жабдықтары, пайдалану материалдары және жабдықтары							Оборудование отопительное и водопроводное, материалы эксплуатационные и
Қол аспабы	124 667 714	815 554	11 397 542	1 219 690	3 828 271	837 108	принадлежности
Тыңайтқыштар және агрохимиялық тауарлар	24 993 887	515 490	1 096 443	218 804	116 704	194 571	Инструменты ручные
Өзге де химиялық өнеркәсіптік заттар	53 275 207	4 321 403	3 233 384	511 997	18 195	3 067 178	Удобрения и товары агрохимические
Қағаз және кеңсе-қағазы тауарлары	140 345 081	780 053	41 173 481	3 623 552	1 695 060	4 233 107	Вещества химические
Тоқыма талшықтары	23 034 466	58 534	141	239 072		9 256	беловые
Бастапқы пішіндегі пластмассалар және резеңке	23 546 540	5 399	4 031 066	34 633	244 145	48 700	Волокна текстильные
Ауыл шаруашылығы аралық тауарларынан басқа, басқа топтамаларға енгізілмеген							Пластмасса и резина в первичных формах
Аралық тауарлар	37 055 078	179 212	26 162 425		367 099	295 919	Товары промежуточные, кроме сельскохозяйственных, не включенные в другие
Қалдықтар және сынықтар	297 092 357	9 694 517	8 983 329	3 251 875	1 370 306	2 567 062	группировки
Мамандандырылмаған кетерме сауда	364 519 503	1 431 271	15 440 463	4 377 120	6 628 940	2 682 064	Отходы и лом
Жалғасы							Неспециализированная оптовая торговля
Жалғасы	Жамбыл	Қарағанды	Қостанай	Қызылорда	Маңғыстау	Оңтүстік Қазақстан	Продолжение
Кетерме сауда көлемі, барлығы	177 492 832	648 994 736	345 265 797	81 175 168	106 603 525	645 220 486	Объем оптовой торговли, всего
Жолauшылар автомобильдері		822 493	59 215	452 814		94 264	Автомобили пассажирские

Жамбыл	Қарағанды	Қостанай	Қызылорда	Маңғыстау	Оңтүстік Қазақстан	
Мамандандырылған жолаушылар автомобильдері, жедел жәрдем машиналары, шағын автобустары және т.б.						Автомобили пассажирские специализированные т.к. машины скорой помощи, миниавтобусы и т.п. и средства транспорта внедорожные (весом не более 3,5 тонн)
жолсыз (салмағы 3,5 тоннадан артық емес) көлік құралдары	255 360	96 646	163 482	60 842	55 937	55 937
Жүк автомобильдері, тіркемелер және автобустар	4 375	7 848 371	651 927	445 102	264 256	154 646
Автобұғрондар және тұрғын үйге арналған автотіркемелер, деңгелекті үйлер			2 623			Автомобили грузовые, прицепы и автобусы
Шина және шиналарға арналған камералар	42 821	6 196 778	6 219 830	888 621	11 674	20 400
Өзге де автомобильдерге арналған бөлшектер және керек-жарақтар	488 207	15 698 542	3 795 318	1 073 181	845 274	8 092 405
Мотоциклдер және оларға жататын бөлшектер және керек-жарақтар						Детали и принадлежности для автомобилей прочие
Дән	3 784 039	1 141 386	61 769 751		43 747	648 667
Бидай	3 620 736	1 051 098	60 222 912			453 864
Майлы дақылдардың тұқымдарынан басқа дәндер	614 328	41 653	427 427	429	225 419	363 473
Майлы дақылдардың тұқымдары және жемістер	47 762	145 648	2 867 565	1 905	1 050	2 177 747
Мал азықтары	34 584	2 343 891	1 094 183	47 148		1 146 956
Басқа топтамаларға енгізілмеген ауыл шаруашылығы шикізаттары	200 445	88 357	42 704	4 673		1 680 069
Өңделмеген темекі		161 900				Табак необработанный
Гүлдер және өсімдіктер	3 852	75	147 797			66 642
Тірі малдар			5 808			62 688
Тері, былғары және өңделген былғары		110	627 618			116 644
Жаңа піскен жеміс-жидектер және көкөністер	255 319	2 850 218	3 814 895	122 651	2 034 331	17 872 091
						Фрукты и овощи свежие

Жалғасы	Продолжение					
	Жамбыл	Қарағанды	Қостанай	Қызылорда	Маңғыстау	Оңтүстік Қазақстан
Қайта өңделген жеміс-жидектер және көкөністер	267 602	2 109 237	2 113 790	338 726	777 990	2 918 315
	322 718	8 447 357	5 130 436	469 410	3 001 343	3 521 227
Үй құсын қоса алғанда, ет						Фрукты и овощи переработанные
Үй құсының етінен жасалған өнімді қоса алғанда, ет	89 510	2 151 282	1 657 438	171 994	888 055	1 119 977
Сүт өнімдері	3 596 578	14 675 595	10 703 016	3 854 019	5 640 212	10 995 518
Жұмыртқалар	1 141 296	3 384 843	2 061 920	94 940	46 008	1 420 464
Тағамдық майлар және тоң майлар	2 201 900	6 291 709	4 988 389	2 015 716	1 064 138	5 281 435
Әсімдік майы	1 764 116	4 233 509	4 183 690	1 421 583	783 407	3 858 051
Шырындар, минералды су, алкогольсіз сусындар және өзге де сусындар	5 687 288	8 254 939	6 518 267	2 493 518	7 594 303	13 169 316
Алкогольді ішімдіктер	3 636 068	29 383 331	12 577 432	3 690 750	7 590 124	13 741 434
сыра	1 209 368	12 030 382	4 719 480	2 567 324	3 095 495	5 559 550
табиғи жүзім шарабы; жүзім шырыны	95 349	2 978 928	1 714 008	77 174	1 553 810	2 462 559
шампан	5 378	2 175 680	219 113	9 667	9 200	790 600
арақ	1 378 533	6 669 133	5 225 511	958 987	2 321 901	4 164 953
коньяк	46 683	4 442 925	624 449	74 606	608 718	667 133
виски	15 266	545 951			1 000	10 080
өзге алкогольдік ішімдіктер	885 491	540 332	74 871	2 992		86 559
Темекі өнімдері	3 509 569	12 472 253	8 285 080	5 361 971	3 713 577	16 276 009
Қант	187 370	2 656 803	2 877 580	507 344	537 351	3 430 258
Нан-тоқаш өнімдері	944 808	6 702 655	1 229 278	356 404	1 575 136	5 970 446
Шоколад және қанттан жасалған кондитерлік өнімдер	3 279 377	14 276 770	10 946 536	1 434 317	3 234 035	13 911 920
Кофе, шай, какао және дәмдеуіштер	1 285 844	6 189 826	4 453 829	525 044	1 871 608	2 598 434
Балық, шаан тәрізділер және Балықдай денелілер	1 792 117	4 046 526	1 460 138	25 994	1 265 878	1 372 087
Гомогениделген және диеталық тамақ өнімдері	218 627	303 580	413 715	153 346	357 008	333 179
						Продукты пищевые гомогенизированные и диетические

Жалғасы	Жамбыл	Қарағанды	Қостанай	Қызылорда	Маңғыстау	Оңтүстік Қазақстан	Продукты пищевые, не включенные в другие
Басқа топтамаларға енгізілмеген тамақ өнімдері	8 174 234	16 244 650	34 975 468	2 686 837	2 736 670	27 509 583	продукты группировки
ұн	2 517 782	6 054 871	21 883 599	361 460	388 391	21 923 404	мука
жарма	2 930 120	1 207 762	1 832 568	59 961	177 430	402 721	крупа
Мұздатылған тамақ өнімдері			452 797		1 664 414	5 547	Продукты пищевые замороженные
Мұздатылмаған тамақ өнімдері, сусындар және темекі өнімдері							Продукты пищевые незамороженные, напитки и
Ирімжіп		17 951				53 946	изделия табачные
Маталар		967 677	124 729		94 287	58 003	Пряжи
Төсек және асханалық жаймалар, шымылдықтар және тоқыма материалдарынан жасалған өзге де бұйымдар	15 883	150 453	6 339	166	482	661 506	Ткани
Галантереялық тауарлар	152 131	19 580	5 728		508		Белье постельное и столовое, занавески и изделия прочие из текстильных материалов
Киім	2 423 413	245 556	209 916	209 916	690 098	243 091	Товары галантерейные
Аяқкіім	17 500	471 243	383 414	92 776	182 466	822 527	Одежда
Радио- және телевизиялық, фотографиялық тауарлардан басқа, электр тұрмыстық тауарлар	1 918 733	7 430 080	385 905	125 913	1 431 950	320 247	Обувь
Радио-, теле-, бейне-, DVD аппаратуралар	56 064	964 600	908 159	58 262	13 782	5 433 186	Приборы бытовые электрические, за исключением радио-, телевизионных и фотоаппаратов
Грампластинкалар, магнитофон пленкалары, аудио- және бейнекассеталар, компакт-дискілер, DVD – дискілер		588	108 900		24	811 850	Радио-, теле-, видео-, DVD аппаратура
Фото- және оптикалық тауарлар		140 561	153 411	3 718	4 507		Грампластинки, пленки магнитофонные, аудио- и видеокассеты, компакт-диски, DVD - диски (за исключением пустой пленки)
Шыныдан, фарфордан және қыштар жасалған бұйымдар	2 115 524	1 025 090	182 416		123	9 899	Товары фото- и оптические
Тазалағыш құралдар	3 290 453	6 681 429	4 162 188	2 479 359	3 296 035	89 775	Изделия из стекла, фарфора и керамики
Парфюмерлік-косметикалық тауарлар	716 811	3 608 163	2 009 043	498 061	1 639 073	756 024	Средства чистящие
						9 182 919	Товары парфюмерно-косметические

Жалғасы	Жамбыл	Қарағанды	Қостанай	Қызылорда	Маңғыстау	Оңтүстік Қазақстан	Продолжение
Фармацевтикалық және медициналық тауарлар және дер-дәрмектер Хирургиялық және ортопедиялық аспаптар және құралдар Тұрмыстық жиһаз Жарықтандыру жабдықтары Кілемдер және кілем бұйымдары Сағаттар және зергерлік бұйымдар Пышақ өнімдері және металдан жасалған тұрмыстық ыдыстар Тоздан тоқылған бұйымдар, бондарлық бұйымдар және өзге де тұрмыстық бұйымдар Басқа топтамаларға енгізілмеген, тұрмыстық мақсаттағы бұйымдар және жабдықтар Кітаптар Журналдар және газеттер Кеңсе тауарлары Музыкалық аспаптар Ойындар және ойыншықтар Велосипедтерді қоса, спорт тауарлары Тері бұйымдар және жол аксессуарлары Почталық маркалар және монеталар Жәдігерліктер және суреттер Басқа топтамаларға енгізілмеген, өзге де тұтыну тауарлары	6 856 284	25 066 173	9 757 093	1 672 592	2 548 851	32 283 652	Товары и препараты фармацевтические и медицинские Приспособления и инструменты хирургические и ортопедические Мебель бытовая Оборудование осветительное Ковры и изделия ковровые Часы и изделия ювелирные Изделия ножовые и посуда бытовая металлическая Изделия плетеные, из пробки, изделия бондарные, изделия деревянные прочие Изделия и оборудование бытового назначения, не включенные в другие группы Книги Журналы и газеты Товары канцелярские Музыкальные инструменты Игры и игрушки Товары спортивные, включая велосипеды Изделия кожаные и аксессуары дорожные Марки почтовые и монеты Сувениры и картины Товары потребительские прочие, не включенные в другие группы Книги
	1 113 822	11 494 049	4 779 444	1 016 324	250 069	9 399 369	Товары и препараты фармацевтические и медицинские
	122 075	2 447 970	158 003	3 343	193 591	1 909 267	Приспособления и инструменты хирургические и ортопедические
	78 023	1 617 130	392 496	35 503	186 103	228 212	Мебель бытовая
	25	38 305	54 402			346 805	Оборудование осветительное
	59 851	2 221	51			73 929	Ковры и изделия ковровые
		48 048	206 816		51	2 531 982	Часы и изделия ювелирные Изделия ножовые и посуда бытовая металлическая
	377	254 652	52 880		7 915	29 792	Изделия плетеные, из пробки, изделия бондарные, изделия деревянные прочие
	50 743	1 794 825	424 226		66 205	413 332	Изделия и оборудование бытового назначения, не включенные в другие группы
	5 601	956 836	14 965	7 122		65 049	Книги
	6 014	134 013	11 261			30 053	Журналы и газеты
	411 480	1 856 011	831 214	118 457	210 820	1 387 946	Товары канцелярские
	860	194 433	224 318	1 263		115 707	Музыкальные инструменты
	67 151	720 937	1 525	4 840	1 301	48 034	Игры и игрушки Товары спортивные, включая велосипеды
		3 688	2 677	2 609		353 899	Изделия кожаные и аксессуары дорожные
		993	18 531		702	100 493	Марки почтовые и монеты
		46 796		16 087		Сувениры и картины	Товары потребительские
	1 468 080	4 073 279	3 285 445	1 051 020	1 254 005	5 342 305	прочие, не включенные в другие группы Книги

Жамбыл	Қарағанды	Қостанай	Қызылорда	Маңғыстау	Оңтүстік Қазақстан	
Компьютерлермен, шалғай жабдықтар және бағдарламалық қамтамасыз ету	158 621	3 888 853	1 037 414	481 286	93 199	Компьютерлер, оборудование периферийное и программное обеспечение
Телекоммуникациялық жабдықтар және оның бөліктері	42 020	1 025 493	527 687	1 739	1 043	Оборудование телекоммуникационное и его части
Электронды жабдықтар және оның бөліктері	149 984	230 659	1 284 335	1 301 769	225 566	Оборудование электронное
Аудио- және бейнетаспалар және дискеталар, магнитті және оптикалық бос дискілермен (CD және DVD)		20	24		10 042 101	прочее и его части
Тракторды қоса, ауыл және орман шаруашылығына арналған құрал-жабдықтар, машиналар, жабдықтар	109 912	1 485 927	6 303 491	21 903	594 330	Аудио- и видеоленки и дискеты, диски магнитные и оптические пустые (CD и DVD)
Көгалдар мен бақтарға арналған құрал-жабдықтар, машиналар және жабдықтар					886 730	Инвентарь, машины и оборудования для сельского и лесного хозяйства, включая трактора
Ағаш өңдейтін станоктар					144 512	Инвентарь, машины и оборудования для газонов и садов
Металл өңдейтін станоктар	2 589	1 341 145	3 389	404 397	66 464	Станки деревообрабатывающие
Өзге де материалдарды өңдеу	10 369	376 657	327 148	666 383	205 961	Станки для обработки металлов
Кен өндіру енеркәсібі, құрылысқа, оның ішінде азаматтық құрылысқа арналған машиналар					144 153	Машины для горнодобывающей промышленности, строительства, в том числе для строительства гражданского
Тігін және тоқыма машиналарын қоса, тоқыма енеркәсібіне арналған машиналар	19 764	24 836 186	1 147 306	346 373	1 787 957	Машины для текстильной промышленности, включая
Кеңсе жиһазы	523 953	2 011 405	36 864	4 574	6 694	машины швейные и вязальные
Өзге де кенсе машиналары және жабдықтары		400 710	100 089	17 590	540 813	Мебель офисная
Автомобильдер, мотоциклдер және велосипедтерден басқа, келік құралдары	168 066	360 097	1 175 354		1 050 816	Машины и оборудование
						Средства Транспортные, кроме автомобилей, мотоциклов и велосипедов

Жалғасы	Жамбыл	Қарағанды	Қостанай	Қызылорда	Маңғыстау	Оңтүстік Қазақстан	Продолжение
Машиналар және жабдықтарға байланысты пайдалану материалдары мен керек-жарактары	291 860	11 890 251	1 294 360	16 427	214 628	809 234	Материалы и принадлежности эксплуатационные, связанные с машинами и оборудованием
Көтеру көлігі жабдықтары	1 178	1 154 602	402 351	4 346	20 380	91 212	Оборудование подъемно-транспортное
Тамақ өнімдері, суындар мен темекі өндіруге арналған жабдықтар		308 898	832 228				Оборудование для производства пищевых продуктов, напитков и табака
Электр байланыс жабдығын қоса, кәсіби электр жабдықтары мен электр аспаптары және электр материалдары	480 232	19 491 526	9 185 797	576 407	1 597 296	10 225 944	Электрооборудование и электроприборы профессиональные и электроматериалы, включая оборудование электросвязи
Жалпы және арнаулы мақсаттарға арналған өзге де машиналар, аспаптар, жабдықтар	463 500	16 201 050	7 825 249	2 543 547	1 236 565	8 825 323	Машины, приборы, оборудование для общих и специальных целей прочими
Қатты отындар	1 377 913	36 059 862	3 749 969	191 186		7 245 131	Топливо твердое
тас көмір	1 292 236	28 239 462	3 749 969	191 186		7 044 374	уголь каменный
лигнит (қоңыр көмір)	7	9 534				3 757	лигнит (уголь бурый)
ағаш отыны						16 314	топливо древесное
Бензин	14 370 382	9 516 314	10 794 021	5 286 400	2 143 905	55 562 638	Бензин
Сұйық, газ тәрізді отындар және осыған ұқсас өнімдер	41 594 554	39 012 668	30 521 383	22 606 831	18 120 021	71 539 765	Топливо жидкое и газообразное прочее и продукты аналогичные
шілкі мұнай (көмірсутектердің табиғи қоспасы), битуминозды минералдардан алынған мұнайды қоса алғанда	3 231 718		15 094				нефть сырая (природная смесь углеводородов), включающая нефть, полученную из минералов битуминозных газов
сұйық немесе газ тәрізді күйдегі табиғи газ					296 847	4 131	природный в жидком или газообразном состоянии
керосин	16 834	713 583	446	21 141	72 458	2 234 229	газообразное состояние керосин
газойльдер (дизельдік отын)	20 459 327	15 561 286	27 304 102	19 027 111	15 337 570	49 448 150	газойли (топливо дизельное)
оттық мазут	13 629 537	8 257 197	37 311	1 056 837		10 396 219	мазут топочный
сұйытылған пропан және бутан	903 998	1 319 790	54 096	832 684	1 308 099	5 510 902	пропан и бутан, сжиженные материалы
майлайтын материалдар	320 465	6 411 165	640 051	1 223 123	994 730	2 170 354	смазочные материалы

Жамбыл	Қарағанды	Қостанай	Қызылорда	Маңғыстау	Оңтүстік Қазақстан	
Темір кендері	664 607				111 080	Руды желізнен
Түсті металдардың кендері	49 874			4 057	315	Руды металлов цветных
Бастапқы пішіндегі қара металдар	2 157 271	78 560 077	4 129 742	2 812 436	16 329 393	Металлы черные в первичных формах
Бастапқы пішіндегі түсті металдар	193 862	3 247 156	1 783 736	4 915	1 817 647	Металлы цветные в первичных формах
Өңделмеген сүрек		66 056	260 082	245 962	170 960	Древесина необработанная
Сүректі бастапқы өңдеу өнімдері	231 132	1 625 062	1 409 579	46 558	1 013 693	Продукты первичной обработки древесины
Санитарлық-техникалық жабдықтар	756	2 270 252	192 576		464 380	Оборудование санитарно-техническое
Лактау-бояу (бояулар, лактар және эмальдар) тауарлары	314 918	2 584 969	1 188 551	1 361 195	2 910 723	Товары лакокрасочные (краски, лаки и эмали)
Табақты шыны	449 930	1 621 524	2 091 848	34 345	2 220 440	Стекло листовое
Өзге де құрылыс материалдары	5 889 046	39 937 179	14 968 816	1 584 224	28 058 666	Материалы строительные прочие
Тұсқағаздар	9 693	289 154	443 179	12 442	485 011	Обои
Еден жабындары (кілемдерді қоспағанда)	14 421	3 063 567	2 144 328	53 788	348 459	Покртия напольные (за исключением ковров)
Металл арматура	72 087	7 201 167	2 854 090	684 840	4 778 885	Арматура металлическая
Жылыту және су құбыры жабдықтары, пайдалану материалдары және жабдықтары	563 621	25 612 605	787 471	317 332	8 608 843	Оборудование отопительное и водопроводное, материалы и эксплуатационные и принадлежности
Қол аспабы	7 261	2 299 855	2 311 034	124 840	1 336 783	Инструменты ручные
Тыңайтқыштар және агрохимиялық тауарлар	3 459 327	866 750	4 582 745	563 893	3 547 682	Удобрения и товары агрохимические
Өзге де химиялық өнеркәсіптік заттар	2 980 152	5 815 478	235 523	1 233 772	3 165 350	Вещества химические промышленные прочие
Қағаз және кеңсе-қағазы тауарлары	23 123	190 104	30	47	852 877	Бумага и товары бумажные белые
Тоқыма талшықтары	4 918	11	31 695		23 998 813	Волокна текстильные
Бастапқы пішіндегі пластмассалар және резеңке	1 048	1 267 942	19 577	10 000	2 359 820	Пластмасса и резина в первичных формах

Жалғасы	Продолжение					
	Жамбыл	Қарағанды	Қостанай	Қызылорда	Маңғыстау	Оңтүстік Қазақстан
Ауыл шаруашылығы аралық тауарларын басқа басқа топтамаларға енгізілмеген аралық тауарлар	18 868	792 685	18 270		10 593	1 134 701
Қалдықтар және сынықтар	39 564 620	51 036 655	7 732 081	1 757 845	3 121 414	130 976 150
Мамандандырылмаған көтерме сауда	1 132 724	93 577	63 162	5 650 008	2 895 891	273 963
Жалғасы						торговля
Жалғасы	Продолжение					
	Павлодар	Солтүстік Қазақстан	Шығыс Қазақстан	Астана қаласы	Алматы қаласы	
Көтерме сауда келөмі, барлығы	901 742 572	218 645 304	600 165 197	1 013 810 257	4 037 096 710	Объем оптовой торговли, всего
Жолаушылар автомобильдері	256 566	601 822	2 494 704	1 051 285	58 277 019	Автомобили пассажирские
Мамандандырылған жолаушылар автомобильдері, жедел жәрдем машиналары, шағын автобустары және т.б. жолсыз (салмағы 3,5 тоннадан артық емес) көлік құралдары	22 857		195 390	1 289 988	17 793 281	Автомобили пассажирские специализированные т.к. машины скорой помощи, миниавтобусы и т.п. и средства транспортные внедорожные (весом не более 3,5 тонн)
Жүк автомобильдері, тіркемелер және автобустар	117 012	722 134	2 477 275	5 564 579	12 308 324	Автомобили грузовые, прицепы и Автофургоны и автоприцепы для жилья, дома на колесах
Автофургондар және тұрғын үйге арналған автоіріктемелер, дөңгелекті үйлер				754 957	245 613	
Шина және шиналарға арналған камералар	3 075 752	530 699	28 371 797	8 397 512	14 482 906	Шины и камеры для шин
Өзге де автомобильдерге арналған бөлшектер және керек-жарақтар	2 086 588	5 047 304	9 550 686	8 072 779	29 985 529	Детали и принадлежности для автомобилей прочие
Мотоциклдер және оларға жататын бөлшектер және керек-жарақтар			3 150	19 800	11 927	Мотоциклы и относящиеся к ним детали и принадлежности
Дән	9 654	15 147 097	7 664 912	151 628 737	47 715 989	Зерно
Бидай	9 654	13 817 449	5 080 888	149 671 528	46 002 080	пшеница
Майлы дақылдардың тұқымдарын басқа дөңдер	84 475	2 877 092	421 744	91 300 821	10 250 436	Семена, кроме семян культур масличных
Майлы дақылдардың тұқымдары және жемістер	41 395	1 839 104	2 820 290	3 393 391	2 847 247	Семена и плоды культур масличных

Павлодар	Солтүстік Қазақстан	Шығыс Қазақстан	Астана қаласы	Алматы қаласы	
109 365	543 600	6 370 208	450 132	3 902 043	Корма для животных
32 891		1 132 411	580	2 615	Сырье сельскохозяйственное, не включенное в другие группировки
18 736	10 683	1 661	2 858 461	3 298 747	Табак необработанный
45 440		29 157	531 015	5 167 536	Цветы и растения
153 467	4 600	90 245			Животные живые
327 964	459 937	2 608 244	2 735 016	6 812 842	Шкуры, кожа и выделанная кожа
1 403 649	449 103	696 219	1 107 005	6 327 292	Фрукты и овощи свежие
12 849 834	219 518	2 619 939	4 077 569	6 781 143	Фрукты и овощи переработанные
502 460	323 094	23 204 901	2 824 656	15 909 108	Мясо, включая птицу домашнюю
6 178 045	4 267 378	18 366 199	22 256 982		Продукты мясные, включая продукты из мяса птицы
272 544	24 972	821 871	313 902	1 468 576	домашней
5 371 907	2 738 121	7 203 755	3 996 401	85 670 468	Продукты молочные
3 204 422	1 780 204	3 963 053	3 242 886	1 810 670	Яйца
7 761 858	2 667 892	11 576 309	8 001 881	13 406 896	Масла и жиры пищевые
22 189 238	5 158 683	16 508 891	18 219 716	9 841 908	Масло растительное
13 341 667	1 947 579	7 820 931	7 876 411		Соки, вода минеральная, напитки безалкогольные
2 351 182	572 617	2 341 928	2 687 146	59 045 645	и напитки прочие
7 747	416 697	192 142	253 401	74 636 380	Напитки алкогольные
5 938 412	1 759 308	4 912 212	5 101 130	18 820 375	пиво
156 932	437 728	1 039 109	1 078 265	11 768 851	сусло виноградно
23 663	14 324	103 903	425 810	1 198 431	шампанское
369 635	10 430	98 666	797 553	23 730 245	водка
6 856 272	4 319 352	18 896 597	9 246 623	6 671 274	коньяк
14 253 742	797 437	8 211 950	3 051 039	4 328 504	виски
210 612	618 287	1 909 141	1 109 343	8 118 700	прочие алкогольные напитки
				63 825 301	Изделия табачные
				114 720 833	Сахар
				3 930 216	Изделия хлебобулочные

Жалғасы	Павлодар	Солтүстік Қазақстан	Шығыс Қазақстан	Астана қаласы	Алматы қаласы	Продолжение
Шоколад және қанттан жасалған кондитерлік өнімдер	11 887 232	3 706 434	15 131 736	13 026 454	61 414 172	Шоколад и изделия кондитерские из сахара
Кофе, шай, какао және дәмдеуіштер	3 098 837	1 286 342	5 001 645	3 008 338	27 239 051	Кофе, чай, какао и пряности
Балық, шаан терізілдер және былықтақ денелілер	2 631 092	244 381	1 121 687	2 354 577	6 916 016	Рыба, ракообразные и моллюски
Гомогениделген және диеталық тамақ өнімдері	32 685	61 559	474 307	447 172	9 222 415	Продукты пищевые гомогенизированные и диетические
Басқа топтамаларға енгізілмеген тамақ өнімдері	11 280 096	8 057 011	13 824 307	44 648 352	33 377 029	Продукты пищевые, не включенные в другие группировки
ұн	135 812	5 315 694	2 065 847	36 283 531	2 681 508	мука
жарма	511 552	21 353	370 816	1 038 324	5 046 760	крупы
Мұздатылған тамақ өнімдері	2 993 262	2 524		275 291		Продукты пищевые замороженные
Мұздатылмаған тамақ өнімдері, сусындар және темекі өнімдері				84 333	775 681	Продукты пищевые незамороженные, напитки и изделия табачные
Ирімжіп					667 576	Пряжи
Маталар	127 090	182 570	242 969	874 928	1 102 737	Ткани
Төсек және асханалық жаймалар, шымылдықтар және тоқыма материалдарынан жасалған өзге де бұйымдар	196 041	153 058	352 001	432 877		Белье постельное и столовое, занавески и изделия прочие из текстильных материалов
Галантереялық тауарлар	83 630	5 819	231 780	6 843 869	3 008 442	Товары галантерейные
Киім	544 970	1 141 510	3 345 064	10 003 125	15 201 752	Одежда
Аяқкіім	244 820	84 801	1 657 737	3 580 630	6 685 335	Обувь
Радио- және телевизиялық, фотографиялық тауарлардан басқа, электр тұрмыстық тауарлары	5 206 505	2 192 341	6 029 177	12 441 476	88 014 741	Приборы бытовые электрические, за исключением радио-, телевизионных и фотоаппаратов
Радио-, теле-, бейне-, DVD аппаратуралар	629 012	347 168	1 194 194	2 534 513	46 592 631	Радио-, теле-, видео-, DVD аппаратура

Павлодар	Солтүстік Қазақстан	Шығыс Қазақстан	Астана қаласы	Алматы қаласы	
Грампластинкалар, магнитофон пленкалары, аудио- және бейнекассеталар, компакт-дискілер, DVD – дискілер	32	4 248 053	6 095	53 925	Грампластинки, пленки магнитофонные, аудио- и видеокассеты, компакт-дискі, DVD -дискі (за исключением пустой пленки)
фото- және оптикалық тауарлар	280 658	379 805	75 302	7 063 892	Товары фото- и оптические
Шыныдан, фарфордан және қыштар жасалған бұйымдар	944 538	392 188	337 492	4 662 701	Изделия из стекла, фарфора и керамики
Тазалағыш құралдар	1 333 817	10 159 719	6 585 186	81 043 398	Средства чистящие
Парфюмерлік-косметикалық тауарлар	1 504 402	4 789 852	4 318 250	54 768 830	Товары парфюмерно-косметические
фармацевтикалық және медициналық тауарлар және дәрі-дәрмектер	10 325 581	28 420 672	58 813 023	114 396 674	Товары и препараты фармацевтические и медицинские
Хирургиялық және ортопедиялық аспаптар және құралдар	900 072	8 913 954	15 761 936	69 162 165	Приспособления и инструменты хирургические и ортопедические
Тұрмыстық жиһаз	922 642	5 172 676	6 684 908	14 657 228	Мебель бытовая
Жарықтандыру жабдықтары	103 486	1 507 854	1 449 475	4 708 893	Оборудование осветительное
Кілемдер және кілем бұйымдары	2 111	96 194	762 273	682 882	Ковры и изделия ковровые
Сағаттар және зергерлік бұйымдар	2 806	8 763	1 119 786	2 355 272	Часы и изделия ювелирные
Пышақ өнімдері және металдан жасалған тұрмыстық ыдыстар	266 740	254 765	815 900	4 110 345	Изделия ножевые и посуда бытовая металлическая
Тоздан тоқылған бұйымдар, бондарлық бұйымдар және өзге де тұрмыстық бұйымдар	6 442	1 857 082	396 474	287 059	Изделия плетеные, изделия изделия бондарные, изделия деревянные прочие
Басқа топтамаларға енгізілмеген, тұрмыстық мақсаттағы бұйымдар және жабдықтар	810 560	15 908	646 474	2 698 835	Изделия и оборудование бытового назначения, не включенные в другие группировки
Кітаптар	3 643	386 122	588 652	6 053 943	Книги
Журналдар және газеттер	400 733	61 718	1 742 167	2 674 274	Журналы и газеты
Кеңсе тауарлары	20 685	2 948 933	1 670 373	16 401 343	Товары канцелярские
Музыкалық аспаптар	876			106 342	Музыкальные инструменты
Ойындар және ойыншықтар	2 818	38 395	22 182	6 659 212	Игры и игрушки
Велосипедтерді қоса, спорт тауарлары	382 986	361 567	592 870	3 792 121	Товары спортивные, включая велосипеды

Жалғасы	Павлодар	Солтүстік Қазақстан	Шығыс Қазақстан	Астана қаласы	Алматы қаласы	Продолжение
Тері бұйымдар және жол аксессуарлары		4 445		37 355	1 012 949	Изделия кожаные и аксессуары дорожные
Почталық маркалар және монеталар						Марки почтовые и монеты
Жәдігерліктер және суреттер	99	485	1 131	19 419	757 138	Сувениры и картины
Басқа топтамаларға енгізілмеген, өзге де тұтыну тауарлары						Товары потребительские
Компьютерлермен, шағрай жабдықтар және бағдарламалық жабдықтар	5 990 414	510 611	5 653 644	9 908 466	21 411 892	прочие, не включенные в другие группировки
Қамтамасыз ету						Компьютеры, оборудование
Телекоммуникациялық жабдықтар	1 325 236	1 039 831	4 602 833	10 195 862	97 845 028	периферийное и программное обеспечение
және оның бөліктері	1 004 355	11 631	363 796	795 151	60 799 853	Оборудование телекоммуникационное и его части
Электронды жабдықтар және оның бөліктері	543 680		2 954 252	60 091	31 791 594	Оборудование электронное и его части
Аудио- және бейнетаспалар						Аудио- и видеопленки и диски, диски магнитные и оптические
және дискеталар, магнитті және оптикалық бос дискілермен (CD және DVD)	10 339		80	353	287 625	пустые (CD и DVD)
Тракторды қоса, ауыл және орман шаруашылығына арналған құрал-жабдықтар, машиналар, жабдықтар						Инвентарь, машины и оборудование для сельского и лесного хозяйства, включая трактора
Көгалдар мен бақтарға арналған құрал-жабдықтар, машиналар және жабдықтар	1 277 946	1 862 970	3 772 350	7 429 783	433 438	
Ағаш өңдейтін станоктар		659	12 525	57	1 309 852	Инвентарь, машины и оборудование для газонов и садов
Металл өңдейтін станоктар	151 063	7 184	18 610	9 276	1 545	Станки деревообрабатывающие
		63 333	291 784	150 709	3 071 529	Станки металлообрабатывающие
Өзге де материалдарды өңдеу		732	138 344	238 582	300 179	Станки для обработки материалов прочие
Кен өндіру өнеркәсібі, құрылысқа, оның ішінде азаматтық құрылысқа арналған машиналар	3 487 534	89 520	5 830 278	1 273 048	47 727 442	Машины для горнодобывающей промышленности, строительства, в том числе для строительства гражданского

Павлодар	Солтүстік Қазақстан	Шығыс Қазақстан	Астана қаласы	Алматы қаласы	
Тігін және тоқыма машиналарын қоса, тоқыма өнеркәсібіне арналған машиналар	118 710				Машины для текстильной промышленности, включая
Кеңсе жиһазы	93 927	216 131	342 137	20 402	машины швейные и вязальные
Өзге де кеңсе машиналары және жабдықтары	160 133	551	2 596 049	959 630	Мебель офисная
Автомобильдер, мотоциклдер және велосипедтерден басқа, көлік құралдары	35 102 322	9 528	10 941 066	4 236 443	Машины и оборудование
Машиналар және жабдықтарға байланысты пайдалану материалдары мен керек-жарақтары	146 957 632	6 771 405			Средства транспортные, кроме автомобилей, мотоциклов и велосипедов
Көтеру көлігі жабдықтары	715 300	254 640	2 800 511	27 930 776	Оборудование подъемно-транспортное
Тамақ өнімдері, суындар мен темекі өндіруге арналған жабдықтар	16 310	603 395	311	415 628	Оборудование для производства пищевых продуктов, напитков и табака
Электр байланыс жабдығын қоса, кәсіби электр жабдықтары мен электр аспаптары және электр материалдары	46 877 846	7 309 808	18 355 502	56 456 681	Электрооборудование и электроприборы профессиональные и электроматериалы, включая оборудование электросвязи
Жалпы және арнаулы мақсаттарға арналған өзге де машиналар, аспаптар, жабдықтар	18 618 649	1 187 773	7 409 726	44 256 876	Машины, приборы, оборудование для общих и специальных целей
Қатты отындар	6 902 069	1 313 071	62 170 067	17 534 304	прочими
тас көмір	6 751 964	1 307 039	61 937 175	17 029 309	Топливо твердое
лигнит (қоңыр көмір)	150 105		94		уголь каменный
ағаш отыны				183 059	лигнит (уголь бурый)
Бензин	151 622 015	50 782 640	25 117 667	408 504 474	топливо древесное
Сұйық, газ тәрізді отындар және осыған ұқсас өнімдер	218 418 154	34 805 808	122 057 257	1 181 245 169	Бензин
					Топливо жидкое и газообразное
					прочее и продукты аналогичные

Жалғасы	Павлодар	Солтүстік Қазақстан	Шығыс Қазақстан	Астана қаласы	Алматы қаласы	Продолжение
шікі мұнай (көмірсутектердің табиғи қоспасы), битуминозды минералдардан алынған мұнайды қоса алғанда сұйық немесе газ тәрізді күйдегі табиғи газ	173 517	33 686		393 616	87 930 151	нефть сырая (природная смесь углеводородов), включая нефть, полученную из минералов битуминозных газ природный в жидком или газообразном состоянии
керосин	859 517	47 610	6 423	119 940	216 691 988	керосин
газойльдер (дизельдік отын)	144 196 733	26 144 581	19 786 172	64 558 714	329 103 373	газойли (топливо дизельное)
оттық мазут	34 671 087	177 245	1 017 807	19 432 461	287 719 079	мазут топочный
сұйытылған пропан және бутан	5 706 525	1 410 805	610 147	951 080	62 495 392	пропан и бутан, сжиженные
майлау материалы	2 890 259	794 126	3 456 342	2 326 069	21 058 088	материалы смазочные
Темір кендері				56 555	6 204 810	руды железные
Түсті металдардың кендері			44 641		1 095 343	руды металлов цветных
Бастапқы пішіндегі қара металдар	53 211 769	2 811 663	30 749 886	59 589 132	111 236 718	Металлы черные в первичных формах
Бастапқы пішіндегі түсті металдар	761 479	630 302	2 316 716	3 318 267	7 698 983	Металлы цветные в первичных формах
Өңделмеген сүрек	168 463	6 935	3 049 097	1 496	1 635 074	Древесина необработанная
Сүректі бастапқы өңдеу өнімдері	2 541 673	1 698 160	10 046 412	684 165	3 026 462	Продукты первичной обработки древесины
Санитарлық-техникалық жабдықтар	216 995	92 261	749 208		4 089 556	Оборудование санитарно-техническое
Лақтау-боюу (боюлар, лактар және эмальдар) тауарлары	2 819 061	1 134 828	5 307 323	4 182 834	10 520 323	Товары лакокрасочные (краски, лаки и эмали)
Табақты шыны	766 279	211 632	85 848	2 352 567	766 379	Стекло листовое
Өзге де құрылыс материалдары	11 095 464	7 394 586	21 637 174	57 203 030	83 010 567	Материалы строительные прочие
Тұсқағаздар	41 803	1 682	548 939	1 691 672	567 944	Обои
Еден жабындары (кілемдерді қоспағанда)	446 569	459 552	549 794	3 506 583	2 620 976	Покрывтия напольные (за исключением ковров)
Металл арматура	3 199 986	93 662	2 388 126	4 437 917	4 839 049	Арматура металлическая
Жылыту және су құбыры жабдықтары, пайдалану материалдары және жабдықтары	9 394 271	2 248 431	7 757 592	11 994 406	36 525 229	Оборудование отопительное и водопроводное, материалы эксплуатационные и принадлежности
Қол аспабы	3 588 665	149 007	2 142 703	1 480 408	8 880 012	Инструменты ручные
Тыңайтыштар және агрохимиялық тауарлар	310 453	1 294 660	2 400 743	19 407 091	4 997 111	Удобрения и товары агрохимические
Өзге де химиялық өнеркәсіптік заттар	5 248 803	630 719	10 370 483	2 870 213	54 214 163	Вещества химические промышленные прочие

Жалғасы	Продолжение					
	Павлодар	Солтүстік Қазақстан	Шығыс Қазақстан	Астана қаласы	Алматы қаласы	
Қағаз және кеңсе-қағазы тауарлары	701 476	174 434	57 864	816 777	19 909 189	Бумага и товары бумажно-беловые
Тоқыма тапшықтары	7 433		1 482	189	337 053	Волокна текстильные
Бастапқы пішіндегі пластмассалар және резеңке	1 497 980	617 274	2 582 712	2 972 139	7 854 105	Пластмасса и резина в первичных формах
Ауыл шаруашылығы аралық тауарларынан басқа, басқа топтамаларға енгізілмеген аралық тауарлар	2 672 740	434 896	324 480	1 711 390	2 931 800	Товары промежуточные, кроме сельскохозяйственных, не включенные в другие группировки
Қалдықтар және сынықтар	1 662 409	6 975 102	16 058 988	6 857 546	5 482 458	Отходы и лом
Мамандандырылмаған көтерме сауда	7 023 321	3 998 384	7 466 372	18 054 891	287 307 352	Неспециализированная оптовая торговля

7.5 2012 жылғы тұтыну тауарлары мен өндірістік-техникалық мақсаттағы өнімдерді көтерме саудада сату Оптовая продажа потребительских товаров и продукции производственно-технического назначения за 2012 год

Мың теңге	Тыс. тенге					
	Қазақстан Республикасы	Ақмола	Ақтөбе	Алматы	Атырау	Батыс Қазақстан
Көтерме сауда көлемі,	Объем оптовой торговли,					
барлығы	11 832 510 744	221 647 231	558 538 774	315 191 479	150 483 486	210 795 138
Жолаушылар автомобильдері	212 225 474	1 013 613		3 770	9 485 225	351 653
Мамандандырылған жолаушылар автомобильдері, жедел жәрдем машиналары, шағын автобустары және т.б. жолсыз (салмағы 3,5 тоннадан артық емес) көлік құралдары	14 730 883	517 625	972 758	141 717		260 914
Жүк автомобильдері, тіркелер және автобустар	48 661 225	439 436	2 153 569	1 067 408		2 853 049
Автофургондар және тұрғын үйге арналған автотіркелер, дөңгелекті үйлер	486 494		9 154			
Шина және шиналарға арналған камералар	109 202 608	1 175 094	3 054 971	3 629 682	213 113	17 833 200
						Шины и камеры для шин

	Қазақстан Республикасы	Ақмола	Ақтөбе	Алматы	Атырау	Батыс Қазақстан	
Өзге де автомобильдерге арналған бөлшектер және керек-жарақтар	137 637 974	7 750 956	2 423 738	6 235 631	3 077 502	4 602 827	Детали и принадлежности для автомобилей прочие
Мотоциклдер және оларға жататын бөлшектер және керек-жарақтар	402 081			258 271	400		Мотоциклы и относящиеся к ним детали и принадлежности
Дән	765 331 688	59 426 201	9 683 132	60 436		276	Зерно
Оңдай	751 747 550	57 873 967	9 632 428	60 436		276	пшеница
Майлы дақылдардың тұқымдарынан басқа дәндер	7 409 485	1 228 150	297 958	8 560		147 173	Семена, кроме семян культур масличных
Майлы дақылдардың тұқымдары және жемістер	55 754 929	13 967 539	485	268 647	3 725	259 873	Семена и плоды культур масличных
Мал азықтары	25 999 995	1 214 879	218 327	196 186	2 814	41 851	Корма для животных
Басқа топтамаларға енгізілмеген ауыл шаруашылығы шикізаттары	2 627 623	155 094	211	13 582			Сырье сельскохозяйственное, не включенное в другие группировки
Өңделмеген темекі	5 513 520						Табак необработанный
Гүлдер және өсімдіктер	5 434 179		262 200	32 165	4 612	722 383	Цветы и растения
Тірі малдар	540 838			9 499			Животные живые
Тері, былғары және өңделген былғары	4 579 940	66 717		162 850		86 236	Шкуры, кожа и выделанная кожа
Жаңа піскен жеміс-жидектер және көкөністер	44 816 023	914 825	2 310 574	2 057 372	1 041 473	1 740 227	Фрукты и овощи свежие
Қайта өңделген жеміс-жидектер және көкөністер	28 460 794	612 706	7 588 658	1 332 382	347 195	1 102 225	Фрукты и овощи переработанные
Үй құсын қоса алғанда, ет	77 367 345	187 175	8 066 604	2 523 051	435 349	1 983 118	Мясо, включая птицу домашнюю
Үй құсының етінен жасалған өнімді қоса алғанда, ет	46 691 970	472 715	3 616 253	206 313	2 833 160	1 335 590	Продукты мясные, включая продукты из мяса птицы
Сүт өнімдері	214 635 759	3 685 505	20 908 710	22 129 766	6 261 182	3 882 292	Продукты молочные
Жұмыртқалар	9 503 109	668 037	17 562	1 054 096	194 330	5 995	Яйца
Тағамдық майлар және тоң майлар	54 293 418	1 505 724	2 244 316	1 691 075	1 444 610	1 104 675	Масла и жиры пищевые
есімдік майы	36 607 308	783 809	1 382 170	1 011 176	503 804	764 239	масло растительное

Қазақстан Республикасы	Ақмола	Ақтөбе	Алматы	Атырау	Батыс Қазақстан	
Шырындар, минералды су, алкогольсіз сусындар және өзге де сусындар	258 939 388	3 451 601	7 673 564	10 751 650	4 062 797	Соки, вода минеральная, напитки безалкогольные и напитки прочие
Алкогольді ішімдіктер	260 276 350	6 731 822	27 732 556	11 263 967	5 916 840	Напитки алкогольные
сыра	86 451 251	2 701 754	6 695 836	4 569 060	2 030 229	пиво
табиғи жүзім шарабы, жүзім шырыны	36 204 614	897 074	1 540 485	395 872	2 330 248	вино виноградное натуральное; сусло
шампан	7 007 373	50 762	88 652	5 161	334	виноградное шампанское
арақ	97 303 385	2 534 739	17 165 338	5 917 964	1 474 961	водка
коньяк	18 853 886	293 848	1 634 535	132 487	78 858	коньяк
виски	6 821 302	26 327	40 135	5 190		виски
өзге алкогольдік ішімдіктер	12 436 191	278 080	648 322	52 956	2 544	прочие алкогольные напитки
Темекі өнімдері	234 324 868	4 602 025	10 419 808	10 466 914	6 606 012	Изделия табачные
Қант	79 931 315	524 697	16 958 242	203 918	326 176	Сахар
Нан-тоқаш өнімдері	37 486 023	64 208	2 771 437	512 698	2 113 015	Изделия хлебобулочные
Шоколад және қанттан жасалған кондитерлік өнімдер	223 089 222	14 650 339	16 310 283	5 476 075	5 648 780	Шоколад и изделия кондитерские из сахара
Кофе, шай, какао және дәмдеуіштер	67 303 427	2 307 688	2 717 480	2 236 533	1 812 993	Кофе, чай, какао и пряности
Балық, шаян тәрізділер және балықылдақ денелілер	26 368 088	190 814	2 346 441	299 656	263 120	Рыба, ракообразные и моллюски
Гомогенделген және диеталық тамақ өнімдері	21 753 000	170 159	172 960	266 971	242 789	Продукты пищевые гомогенизированные и диетические
Басқа топтамаларға енгізілмеген тамақ өнімдері	365 388 548	7 844 289	7 818 380	1 757 388	5 393 193	Продукты пищевые, не включенные в другие группировки
ұн	74 942 982	5 278 498	1 899 401	47 931	1 240 747	мука
жарма	43 431 316	124 044	694 784	86 475	239 430	крупа
Мұздатылған тамақ өнімдері	4 214 019	17 010		2 723 861	1 274	Продукты пищевые замороженные
Мұздатылмаған тамақ өнімдері, сусындар және темекі өнімдері	2 669 949			49 296		Продукты пищевые немзамороженные, напитки и изделия табачные
Ирімжіп	394 842		10 808		1 274	Пряжи
Матапар	7 766 760	3 199	4 295	254 617	3 382	Ткани

	Қазақстан Республикасы	Ақмола	Ақтөбе	Алматы	Атырау	Батыс Қазақстан	
Төсек және асханалық жаймалар, шымылдықтар және тоқыма материалдарынан жасалған өзге де бұйымдар	5 452 364	7 993	125 892	282 032		54 428	Белье постельное и столовое, занавески и изделия прочие из текстильных материалов
Галантереялық тауарлар	1 831 717			10 972	5 750	117 320	Товары галантерейные
Киім	63 584 161	458 761	2 184 696	2 294 023	3 446 565	1 080 472	Одежда
Аяқкиім	29 705 492	117 322	1 427 702	2 804 103	491 869	112 574	Обувь
Радио- және телевизиялық, фотографиялық тауарлардан басқа, электр тұрмыстық тауарлары	241 385 656	32 561	3 994 201	4 621 659	363 293	2 007 540	Приборы бытовые электрические, за исключением радио-, телевизионных и фотографических товаров
Радио-, теле-, бейне-, DVD аппаратуралар	327 373 435	19 067	1 309 145	1 023 577	153 682	884 806	Радио-, теле-, видео-, DVD аппаратура
Грампластинкалар, магнитофон пленкалар, аудио- және бейнекассеталар, компакт-дискілер, DVD – дискілер	3 178 863		76 749				Грампластинки, пленки магнитофонные, аудио- и видеокассеты, компакт-диски, DVD - диски (за исключением пустой пленки)
Фото- және оптикалық тауарлар	5 363 849	44 147	104 739	25 862	70 613	324	Товары фото- и оптические
Шыныдан, фарфордан және қыштар жасалған бұйымдар	27 759 284	18 045	6 746 175	1 258 630	507 667	104 404	Изделия из стекла, фарфора и керамики
Тазаалағыш құралдар	143 717 612	1 483 667	3 911 630	4 030 266	3 035 266	2 761 662	Средства чистящие
Парфюмерлік-косметикалық тауарлар	135 892 549	1 960 652	3 157 055	4 143 175	1 048 811	3 709 377	Товары парфюмерно-косметические
Фармацевтикалық және медициналық тауарлар және дәрі-дәрмектер	352 584 229	3 910 043	11 910 350	3 917 499	2 022 357	4 493 993	Товары и препараты фармацевтические и медицинские
Хирургиялық және ортопедиялық аспаптар және құралдар	190 338 782	1 002 181	2 339 411	4 065 177	37 691	1 160 338	Пристпособления и инструменты хирургические и ортопедические
Тұрмыстық жиһаз	36 312 874	77 442	499 360	4 373 376		169 470	Мебель бытовая
Жарықтандыру жабдықтары	20 846 488	102 003	613 826	942 708	74 958	492 575	Оборудование осветительное

Қазақстан Республикасы	Ақмола	Ақтөбе	Алматы	Атырау	Батыс Қазақстан
Кілемдер және кілем бұйымдары	3 057 229	937 959	5 203		35 140
Сағаттар және зергерлік бұйымдар	5 666 182	31	6 640		Часы и изделия ювелирные
Пышақ өнімдері және металдан жасалған тұрмыстық ыдыстар	7 415 205	546 262	18 786	646 804	Изделия ножовые и посуда бытовая металлическая
Тоздан тоқылған бұйымдар, бондарлық бұйымдар және өзге де тұрмыстық бұйымдар	3 280 970	319 830	22 024	22 444	Изделия плетеные, из пробки, изделия бондарные, изделия деревянные прочие
Басқа топтамаларға енгізілмеген, тұрмыстық мақсаттағы бұйымдар және жабдықтар	10 837 060	469 674	6 567	34 947	Изделия и оборудование бытового назначения, не включенные в другие группы
Кітаптар	4 281 545	1 753	93 868	58 543	Книги
Журналдар және газеттер	4 587 590	72 182	26 425	1 984	Журналы и газеты
Кеңсе тауарлары	62 313 802	1 595 826	1 535 333	1 530 517	Товары канцелярские
Музыкалық аспаптар	359 928				Музыкальные инструменты
Ойындар және ойыншықтар	15 249 451	264	2 593 988	30	Игры и игрушки
Велосипедтерді қоса, спорт тауарлары	11 512 820	803	1 972 792	294	Товары спортивные, включая велосипеды
Тері бұйымдар және жол аксессуарлары	1 776 073	123	342 424	71 178	Изделия кожаные и аксессуары дорожные
Почталық маркалар және монеталар	2 104		75 269	248	Марки почтовые и монеты сувениры и картины
Жеделерліктер және суреттер	875 564				Товары потребительские
Басқа топтамаларға енгізілмеген, өзге де тұтыну тауарлары	67 547 767	694 254	2 385 573	1 888 970	прочие, не включенные в другие группы
Компьютерлермен, шалғай жабдықтар және бағдарламалық қамтамасыз ету	186 480 517	38 696	5 588 913	857 917	Компьютеры, оборудование периферийное и программное обеспечение
Телекоммуникациялық жабдықтар және оның бөліктері	150 614 633	7	591 077	85 539	Оборудование телекоммуникационное и его части

Жалғасы	Қазақстан Республикасы						Продолжение	
	Ақмола	Ақтөбе	Алматы	Атырау	Батыс Қазақстан	Оборудование электронное прочее и его части		
Электронды жабдықтар және оның бөліктері	28 632 798	15 563	191 976	1 546 289	163 935	Аудио- и видеопленки и диски, диски магнитные и оптические пустые (CD и DVD)		
Аудио- және бейнетаспалар және дискеталар, магнитті және оптикалық бос дискілермен (CD және DVD) Тракторды қоса, ауыл және орман шаруашылығына арналған құрал-жабдықтар, машиналар, жабдықтар	889 075	7 477				Инвентарь, машины и оборудование для сельского и лесного хозяйства, включая трактора		
Көгалдар мен бақтарға арналған құрал-жабдықтар, машиналар және жабдықтар	47 331 431	74 462	392 780	253 352	837 841	Инвентарь, машины и оборудование для газонов и садов		
Ағаш өңдейтін станоктар	2 769 083	328		1 485	42 750	Станки		
Металл өңдейтін станоктар	579 893	482	47 072		14 760	деревеобрабатывающие		
Өзге де материалдарды өңдеу	3 330 501	251 722	125 215	55 009	149 212	Станки металлообрабатывающие		
Кен өндіру өнеркәсібі, құрылысқа, оның ішінде азаматтық құрылысқа арналған машиналар	4 853 433	85 145	379 557	580 498	2 376	Станки для обработки материалов прочих		
Тігін және тоқыма машиналарын қоса, тоқыма өнеркәсібіне арналған машиналар	131 901 522	461 583	218 800	3 076 927	94 850	Машины для горнодобывающей промышленности, строительства, в том числе для строительства гражданского		
Кеңсе жиһазы	56 932					Машины для текстильной промышленности, включая машины швейные и вязальные		
Өзге де кенсе машиналары және жабдықтары	9 825 997	517 156	2 719 791	12 888	1 590 587	Мебель офисная		
Автомобильдер, мотоциклдер және велосипедтерден басқа, келік құралдары	43 879 694	41 542	33 573 391	379 953	115 595	Машины и оборудование офисные прочие		
	156 701 450	714 808	8 264		51 000	Средства транспортные, кроме автомобилей, мотоциклов и велосипедов		

Қазақстан Республикасы	Ақмола	Ақтөбе	Алматы	Атырау	Батыс Қазақстан	Материалы и принадлежности эксплуатационные, связанные с машинами и оборудованием
Машиналар және жабдықтарға байланысты пайдалану материалдары мен керек-жарактары	258 744 976	2 663 790	941 682	119 962	134 982	Оборудование подъемно-транспортное
Көтеру келігі жабдықтары	36 412 853	1 201 857	560 284	224 506	75 643	Оборудование для производства пищевых продуктов, напитков и табака
Тамақ өнімдері, суындар мен темекі өндіруге арналған жабдықтар	3 903 488	475	1 225 506	30 200	24 046	Электрооборудование и электроприборы профессиональные и электроматериалы, включая электрооборудование электросвязи
Электр байланыс жабдығын қоса, кәсіби электр жабдықтары мен электр аспаптары және электр материалдары	206 035 225	72 820	1 144 966	2 226 332	3 460 240	Машины, приборы, оборудование для общих и специальных целей прочими топливом твердое
Жалпы және арнаулы мақсаттарға арналған өзге де машиналар, аспаптар, жабдықтар	159 684 813	352 841	15 485 747	683 991	5 834 838	уголь каменный
Қатты отындар	117 622 377	1 813 122	180 383	3 063 464	24 231	лигнит (уголь бурый)
тас көмір	110 132 947	1 543 430	180 383	2 949 576	162	топливо древесное
лигнит (қоңыр көмір)	294 923	14 710	113 888			Топливо жидкое и газообразное прочее и продукты аналогичные
ағаш отыны	584 170	254 848	30 535 278	3 520 706	8 787 247	нефть сырая (природная смесь углеводородов), включающая нефть, полученную из минералов битуминозных газ природный в жидком или газообразном состоянии
Бензин	790 055 876	7 509 806	36 646 838			керосин
Суық, газ тәрізді отындар және осыған ұқсас өнімдер	1 922 714 450	25 255 865	152 839 808	50 093 007	48 689 271	газойль (топливо дизельное)
шілкі мұнай (көмірсутектердің табиғи қоспасы), битуминозды минералдардан алынған мұнайды қоса алғанда суық немесе газ тәрізді күйдегі табиғи газ	133 824 440	7 612 744	4 397 045	14 814 125	9 245 585	мазут топочный
керосин	88 948 425		459 065		13 298	пропан и бутан, сжиженные
газойльдер (дизельдік отын)	48 026 424	82 603	781 163		5 400	
оттық мазут	790 070 275	18 838 371	96 844 836	10 638 525	22 231 114	
суйытылған пропан және бутан	305 363 513	342 049	2 943 340	1 256 174	1 071 965	
	93 567 318	652 157	4 919 753	3 326 870	198 950	

	Қазақстан Республикасы	Ақмола	Ақтөбе	Алматы	Атырау	Батыс Қазақстан	
мәйлітін материалдар	58 256 800	1 399 559	1 761 440	972 721	1 280 009	6 522 307	материалы смазочные
Темір кендері	24 344 140		23 003 382				Руды железные
Түсті металдардың кендері	2 855 599	65 955	93 109				Руды металлов цветных
Бастапқы пішіндегі қара металдар	457 859 655	1 462 092	27 930 799	16 714 385	8 281 602	2 977 655	Металлы черные в первичных формах
Бастапқы пішіндегі түсті металдар	23 136 316	878 741	679 669	1 745 366	11 546		Металлы цветные в первичных формах
Өңделмеген сурек	3 899 847		3 140	281 366	49 348		Древесина необработанная
Суректі бастапқы өңдеу өнімдері	23 422 782	5 216	678 131	1 333 474	302 173	379 464	Продукты первичной обработки древесины
Санитарлық-техникалық жабдықтар	20 411 850	20 349	306 253	72 384	1 309	450 205	Оборудование санитарно-техническое
Лақтау-бояу (боялар, лактар және эмальдар) тауарлары	43 553 844	147 747	1 909 054	3 464 999	237 177	1 031 549	Товары лакокрасочные (краски, лаки и эмали)
Табақты шыны	15 180 441	212 506	1 422 545	904 007	480	1 320 198	Стекло листовое
Өзге де құрылыс материалдары	401 423 359	3 428 205	30 162 237	12 122 408	4 110 935	12 931 353	Материалы строительные
Тұсқағаздар	9 583 460	12 384	198 847	65 604	58 809	295 787	Обои
Еден жабындары (кілемдерді қоспағанда)	225 850 500	21 004	787 911	92 585	201 612	1 276 911	Покрытия напольные (за исключением ковров)
Металл арматура	107 853 316	164 811	2 619 352	1 439 870	295 280	326 845	Арматура металлическая
Жылыту және су құбыры жабдықтары, пайдалану материалдары және жабдықтары	146 702 477	1 091 715	7 629 300	1 551 230	3 757 078	5 118 903	Оборудование отопительное и водопроводное, материалы эксплуатационные и принадлежности
Қол аспабы	43 437 815	792 824	1 292 573	562 360	355 127	2 469 737	Инструменты ручные
Тыңайтқыштар және агрохимиялық тауарлар	53 805 600	3 666 516	549 278	809 761		3 351 045	Удобрения и товары агрохимические
Өзге де химиялық өнеркәсіптік заттар	137 110 863	285 693	16 520 296	4 345 494	1 654 826	12 289 112	Вещества химические промышленные прочие
Қағаз және кеңсе-жағазы тауарлары	17 054 540	46 947	3 707	386 936	56 087	16 083	Бумага и товары бумажно-беловые
Тоқыма тапшықтары	10 939 874		5 171	71	1 874		Волокна текстильные
Бастапқы пішіндегі пластмассалар және резеңке	39 721 688	7 078	3 205 117	238 179	233 532	80 456	Пластмасса и резина в первичных формах

Жалғасы	Қазақстан Республикасы	Ақмола	Ақтөбе	Алматы	Атырау	Батыс Қазақстан	Продолжение
Ауыл шаруашылығы аралық тауарларынан басқа, басқа топтамаларға енгізілмеген аралық тауарлар	20 058 435		164 877	2 025 171		1 573 565	Товары промежуточные, кроме сельскохозяйственных, не включенные в другие группировки
Қалдықтар және сындықтар	202 134 557	5 430 772	4 889 442	2 604 022	398 051	2 707 486	Отходы и лом
Мамандандырылмаған көтерме сауда	291 932 016	1 346 059	6 355 020	3 285 266	5 478 932	224 509	Неспециализированная оптовая торговля
Жалғасы	Жамбыл	Қарағанды	Қостанай	Қызылорда	Маңғыстау	Оңтүстік Қазақстан	Продолжение
Көтерме сауда көлемі, барлығы	158 182 267	682 293 220	379 075 537	102 228 637	112 178 123	486 049 483	Объем оптовой торговли, всего
Жолаушылар автомобильдері	7 069	738 662	882 316	537 419	35 964	342 927	Автомобили пассажирские
Мамандандырылған жолаушылар автомобильдері, жедел жәрдем машиналары, шағын автобустары және т.б.							Автомобили пассажирские специализированные т.к. машины скорой помощи, миниавтобусы и т.п. и средства
жолсыз (салмағы 3,5 тоннадан артық емес) көлік құралдары		2 935 086	104 866	417 568		803 716	транспортные внедорожные (весом не более 3,5 тонн)
Жүк автомобильдері, тіркемелер және автобустар		2 113 508	1 379 615	247 440	326 334	416 684	Автомобили грузовые, прицепы и автобусы
Автофургондар және тұрғын үйге арналған автотіркемелер, дөңгелекті үйлер		2 734	1 524		3 000	53 178	Автофургоны и автоприцепы для жилья, дома на колесах
Шина және шиналарға арналған камералар	450 929	7 419 746	6 133 194	1 017 307	865 500	7 535 062	Шины и камеры для шин
Өзге де автомобильдерге арналған бөлшектер және керек-жарақтар	488 789	12 232 374	4 076 499	1 458 826	1 186 120	5 105 829	Детали и принадлежности для автомобилей прочие
Мотоциклдер және оларға жататын бөлшектер және керек-жарақтар		15 595	6 061				Мотоциклы и относящиеся к ним детали и принадлежности
Дән	4 793 509	2 441 331	71 532 486			788 402	Зерно
Бидай	4 084 837	2 312 578	70 082 296			691 593	пшеница
Майлы дақылдардың тұқымдарынан басқа дәндер	11 975	273 522	527 698		108 088	249 870	Семена, кроме семян культур масличных

	Жамбыл	Қарағанды	Қостанай	Қызылорда	Маңғыстау	Оңтүстік Қазақстан	
Майлы дақылдардың тұқымдары және жемістер	302 344 3 605 604	1 075 852 2 353 442	9 366 009 1 336 796	1 821 73 287	59 848	2 769 004 1 613 025	Семена и плоды культур масличных Корма для животных
Басқа топтамаларға енгізілмеген ауыл шаруашылығы шикізаттары	287 752	23 270	13 318	12 406		1 464 952	Сырье сельскохозяйственного, не включенные в другие группировки
Өңделмеген темекі		35 180	108 414			95 317	Табак необработанный
Гүлдер және өсімдіктер							Цветы и растения
Тірі малдар							Животные живые
Тері, балықтары және өңделген балығы	1 116 128		110 241			33 082	Шкуры, кожа и выделанная кожа
Жаңа піскен жеміс-жидектер және кекеністер	156 648	3 355 070	1 807 541	293 063	1 165 605	14 394 219	Фрукты и овощи свежие
Қайта өңделген жеміс-жидектер және кекеністер	265 561	2 021 585	1 420 447	313 407	576 552	2 733 077	Фрукты и овощи переработанные
Үй құсын қоса алғанда, ет	3 227 683	9 262 219	4 832 296	240 408	2 448 929	6 636 512	Мясо, включая птицу домашнюю
Үй құсының етінен жасалған енімді қоса алғанда, ет	39 163 3 204 862 5 600	3 111 572 15 743 133 2 905 865	851 410 11 123 706 2 069 588	507 958 4 689 863 94 239	6 085 810 5 501 605 245 212	736 564 9 737 100 680 939	Продукты мясные, включая продукты из мяса птицы домашней Продукты молочные
Жұмыртқалар							Яйца
Тағамдық майлар және тоң майлар	3 098 350 2 746 019	7 437 886 4 908 208	2 451 534 2 034 177	1 710 762 1 036 204	989 639 839 464	4 725 497 2 661 258	Масла и жиры пищевые масло растительное
Есімдік майы							Соки, вода минеральная,
Шырындыр, минералды сұ, алкогольсіз сусындар және езе де сусындар	5 704 719 3 387 149	9 495 857 20 052 623	3 327 773 11 645 270	3 186 166 4 716 294	8 976 621 8 516 467	30 179 423 15 038 397	Напитки безалкогольные и напитки прочие
Алкогольді ішімдіктер	935 034	11 895 163	3 389 426	3 001 999	3 826 218	7 873 585	Напитки алкогольные пиво
сыра							вино виноградное натураль- ное; сусло виноградное
табиғи жүзім шарабы; жүзім шырыны	122 003 6 821	2 488 295 216 311	2 159 983 60 492	135 912 51 143	1 974 805 154 407	2 150 824 12 369	шампанское
ашап	2 032 277	4 271 264	4 778 814	1 335 712	2 436 837	3 738 953	водка
арақ	81 619	701 544	284 318	190 052	262 607	985 872	коньяк
коньяк	20 107	219 903	938	11 325	1 000	-	виски
виски	195 023		1 016 227	11 033		258 767	прочие алкогольные напитки
өзге алкогольдік ішімдіктер емекі енімдері	5 918 281	13 740 510	7 308 365	6 341 442	3 825 993	18 493 253	Изделия табачные

Жамбыл	Қарағанды	Қостанай	Қызылорда	Маңғыстау	Оңтүстік Қазақстан
35 322	1 979 336	2 165 658	187 496	1 428 656	1 459 141
378 782	6 614 493	841 753	804 767	1 688 131	5 880 235
1 819 642	15 547 413	8 452 335	2 604 268	3 961 210	16 306 126
899 801	6 985 010	2 533 614	515 051	884 183	3 716 711
165 520	3 931 549	1 413 879	100 373	655 643	1 402 039
285 504	688 460	173 541	110 413	18 190	541 529
4 356 397	17 025 331	29 990 076	3 843 643	4 820 790	21 564 812
1 737 736	7 899 231	21 940 726	885 745	1 452 938	16 108 216
11 490	1 061 465	801 402	69 733	416 693	216 021
Мұздатылған тамақ өнімдері		10 146	906		26 220
Мұздатылмаған тамақ өнімдері, сусындар және темекі өнімдері					
Ирімжіп	1 704		3 500		76 884
Матапар	1 896 732	209 494	13 049	96 889	7 000
Төсек және асханалық жаймалар, шымылдықтар және тоқыма материалдарынан жасалған өзге де бұйымдар	258 845	672 304	74 629	341	321 378
Галантереялық тауарлар	175 039	714	41 500		6 771
Киім	2 318 473	48 458	250 014	573 891	954 272
Аяқкиім	808 265	44 720	177 651	163 520	642 462
Радио- және телевизиялық, фотографиялық тауарлардан басқа, электр тұрмыстық тауарлар					
935 284	7 870 012	1 089 293	478 631	953 809	2 913 514

Жалғасы	Жамбыл	Қарағанды	Қостанай	Қызылорда	Маңғыстау	Оңтүстік Қазақстан	Продолжение
Радио-, теле-, бейне-, DVD аппаратуралар	39 099	952 102	298 805	300 885	113 789	294 428	Радио-, теле-, видео-, DVD аппаратура
Грампластинкалар, магнитофон пленкалар, аудио- және бейнекассеталар, компакт-дискілер, DVD – дискілер		4 766	1 041	1 225		7 880	Грампластинки, пленки магнитофонные, аудио- и видеокассеты, компакт-диски, DVD - диски (за исключением пустой пленки)
фото- және оптикалық тауарлар		869 750	65 739	6 610	2 439	127 209	Товары фото- и оптические
Шыныдан, фарфордан және ыштар жасалған бұйымдар	832 978	4 519 866	123 580	100 598	82 425	917 109	Изделия из стекла, фарфора и керамики
Тазалағыш құралдар	3 360 881	8 845 746	4 331 709	2 510 233	2 475 538	10 261 395	Средства чистящие
Парфюмерлік-косметикалық тауарлар	1 459 229	4 886 962	1 707 559	780 506	1 473 899	3 934 850	Товары парфюмерно-косметические
фармацевтикалық және медициналық тауарлар және дәрі-дәрмектер	8 091 008	38 389 341	10 822 896	2 364 940	2 999 012	34 226 992	Товары и препараты фармацевтические и медицинские
Хирургиялық және ортопедиялық аспаптар және құралдар	815 753	20 926 550	4 427 173	1 156 303	326 724	8 630 384	Приспособления и инструменты хирургические и ортопедические
Тұрмыстық жиһаз	969 119	2 311 199	466 111	108 901	239 239	1 558 531	Мебель бытовая
Жарықтандыру жабдықтары	30 261	5 220 397	881 312	42 695	914 738	388 021	Оборудование осветительное
Кілемдер және кілем бұйымдары	36 105	13 635	23 069	22 600		657 092	Ковры и изделия ковровые
Сағаттар және зергерлік бұйымдар	5 096	451	522			193 495	Часы и изделия ювелирные
Пышақ енімдері және металдан жасалған тұрмыстық ыдыстар		97 326	76 172	104 500	19 321	2 061 138	Изделия ножовые и посуда бытовая металлическая
Тоздан тоқылған бұйымдар, бондарлық бұйымдар және өзге де тұрмыстық бұйымдар					10 947		Изделия плетеные, из пробки, изделия бондарные, изделия деревянные прочие
Басқа топтамаларға енгізілмеген, тұрмыстық максаттағы бұйымдар және жабдықтар	5 581	219 931					Изделия и оборудование бытового назначения, не включенные в другие группировки
Кітаптар	348 647	1 273 988	617 875	37	24 345	2 090 604	Книги
Журналдар және газеттер	9 038	968 694	22 343	15 797	59 964	59 890	Журналы и газеты
Кеңсе тауарлары	202 517	6 909 167	1 676 938	360 685	392 461	1 792 045	Товары канцелярские

Жамбыл	Қарағанды	Қостанай	Қызылорда	Маңғыстау	Оңтүстік Қазақстан
Музыкалық аспаптар			19 950	367	1 871
Ойындар және ойыншықтар	116 373	198 082	33 047		94 980
Велосипедтерді қоса, спорт тауарлары	610 611	49 509	18 323	89 935	199 326
Тері бұйымдар және жол аксессуарлары	16 888	6 852			29 457
Почталық маркалар және монеталар	1 420	684			
Жеделерліктер және суреттер	31 088	3 126			89 096
Басқа топтамаларға енгізілмеген, өзге де тұтыну тауарлары	1 502 155	8 238 729	1 528 703	1 134 145	5 926 188
Компьютерлермен, жалғай жабдықтар және бағдарламалық қамтамасыз ету	33 536	8 599 719	429 265		
Телекоммуникациялық жабдықтар және оның бөліктері	48 286	636 708	26 128	29 515	606 277
Электронды жабдықтар және оның бөліктері	519	1 750 851	1 096 633	3 014	6 546 250
Аудио- және бейнетаспалар және дискеталар, магнитті және оптикалық бос дискілермен (CD және DVD) Тракторды қоса, ауыл және орман шаруашылығына арналған құрал-жабдықтар, машиналар жабдықтар	83 699	401 379	44 000	13 501	254 216
Көгалдар мен бақтарға арналған құрал-жабдықтар, машиналар және жабдықтар	3 500	164 890		138 688	
Ағаш өңдейтін станоктар		61 941	4 900	3 549	26 291
Металл өңдейтін станоктар	133 049	11 298		374 711	164 363

Жалғасы	Жамбыл	Қарағанды	Қостанай	Қызылорда	Маңғыстау	Оңтүстік Қазақстан	Продолжение
Өзге де материалдарды өңдеу	32 728	630 769	239 398		1 230 029	142 509	Станки для обработки материалов прочих
Кен өндіру өнеркәсібі, құрылысқа, соның ішінде азаматтық құрылысқа арналған машиналар	1 776	24 796 282	552 057				Машины для горнодобывающей промышленности, строительства, в том числе для строительства гражданского
Тігін және тоқыма машиналарын қоса, тоқыма өнеркәсібіне арналған машиналар							Машины для текстильной промышленности, включая машины швейные и вязальные
Кеңсе жиһазы	49 296	1 181 752	272	37 026	69 828	248 203	Мебель офисная
Өзге де кеңсе машиналары және жабдықтары	224	162 857	48 383	16 190		647 902	Машины и оборудование
Автомобильдер, мотоциклдер және велосипедтерден басқа, көлік құралдары	74 353	214 780	32 898 862			702 565	Средства транспортные, кроме автомобилей, мотоциклов и велосипедов
Машиналар және жабдықтарға байланысты пайдалану материалдары мен керек-жарақтары	191 229	20 305 709	1 386 131	644 913	171 073	703 177	Материалы и принадлежности эксплуатационные, связанные с машинами и оборудованием
Көтеру көлігі жабдықтары	23	7 042 524	36 665		459 421	81 746	Оборудование подъемно-транспортное
Тамақ өнімдері, суындар мен темекі өндіруге арналған жабдықтар	203 414	460 225	1 127 846			231 007	Оборудование для производства пищевых продуктов, напитков и табака
Электр байланыс жабдығын қоса, кәсіби электр жабдықтары мен электр аспаптары және электр материалдары							Электрооборудование и электроприборы профессиональные и электроматериалы, включая оборудование электросвязи
Жапты және арнаулы мақсаттарға арналған өзге де машиналар, аспаптар, жабдықтар	276 476	19 881 902	10 896 102	3 894 842	1 427 397	8 026 872	Машины, приборы, оборудование для общих и специальных целей
Қатты отындар	318 323	18 358 556	4 224 398	4 177 105	2 926 439	7 177 864	Топливо твердое
	4 710 116	32 727 001	3 929 604	142 900		5 048 138	

Жалғасы	Продолжение						
	Жамбыл	Қарағанды	Қостанай	Қызылорда	Маңғыстау	Оңтүстік Қазақстан	
тас көмір лигнит (қоңыр көмір) ағаш отыны Бензин Сұйық, газ тәрізді отындар және осыған ұқсас өнімдер шілкі мұнай (көмірсутектердің табиғи қоспасы), битуминозды минералдардан алынған мұнайды қоса алғанда сұйық немесе газ тәрізді күйдегі табиғи газ керосин газойльдер (дизельдік отын) оттық мазут сұйытылған пропан және бутан майлайтын материалдар Темір кендері Түсті металдардың кендері Бастапқы пішіндегі қара металдар Бастапқы пішіндегі түсті металдар Өңделмеген сурек Суректі бастапқы өңдеу өнімдері Санитарлық-техникалық жабдықтар Лактау-бояу (бояулар, лактар және эмаальдар) тауарлары Табақты шыны Өзге де құрылыс материалдары Тұсқағаздар	4 703 953 6 163 8 590 824 47 034 242 1 869 973 14 746 941 8 490 998 211 125 375 537 691 860 3 172 915 190 959 39 159 178 641 15 257 353 521 278 420 8 745 656 33 286	31 998 432 814 7 782 062 48 299 033 184 221 25 835 109 5 611 636 1 720 172 6 395 544 1 037 60 495 318 2 479 114 93 348 679 966 3 577 842 4 051 076 1 277 706 25 742 164 783 717	3 929 604 12 205 282 33 152 874 446 29 562 309 38 953 147 432 1 841 919 2 624 056 1 450 210 10 790 1 613 924 171 893 1 410 144 1 198 070 16 406 382 614 906	142 900 10 812 486 22 543 006 364 622 18 861 850 116 632 1 517 157 1 237 091 138 246 22 118 8 683 39 693 9 600 335 474 132 523 4 252 505 38 000	Маңғыстау 1 604 779 13 540 693 293 312 107 563 10 403 009 1 232 656 1 390 687 2 375 356 22 118 8 683 741 363 276 894 2 091 552 30 005 5 675 284 8 042	Оңтүстік Қазақстан 4 968 335 58 679 24 457 534 35 655 978 128 467 947 043 24 075 320 3 802 648 1 776 469 3 791 027 18 001 424 1 209 371 53 754 276 325 362 950 2 085 315 1 899 949 23 213 282 1 004 615	уголь каменный лигнит (уголь бурый) топливо древесное Бензин Топливо жидкое и газообразное прочие продукты аналогичные нефть сырая (природная смесь углеводородов), включающая нефть, полученную из минералов битуминозных газ природный в жидком или газообразном состоянии керосин газойли (топливо дизельное) мазут топочный пропан и бутан, сжиженные материалы смазочные Руды железные Руды металлов цветных Металлы черные в первичных формах Металлы цветные в первичных формах Древесина необработанная Продукты первичной обработки древесины Оборудование санитарно-техническое Товары лакокрасочные (краски, лаки и эмали) Стекло листовое Материалы строительные прочие Обои

Жалғасы	Жамбыл	Қарағанды	Қостанай	Қызылорда	Манғыстау	Оңтүстік Қазақстан	Продолжение
Еден жабындары (кілемдерді қоспағанда)	8 767	1 256 874	1 850 771	129 290	500 843	182 152	Покрyтия напольные (за исключением ковров)
Металл арматура	132 116	4 452 219	2 652 737	299 025	309 148	4 721 780	Арматура металлическая
Жылыту және су құбыры жабдықтары, пайдалану материалдары және жабдықтары	1 173 687	12 783 832	638 696	1 004 246	3 092 924	6 305 960	Оборудование отопительное и водопроводное, материалы и эксплуатационные и
Қол аспабы	99 427	1 924 610	1 660 089	224 999	1 062 724	1 180 859	принадлежности
Тыңайтқыштар және агрохимиялық тауарлар	3 796 780	601 497	4 412 391	385 932	517 658	3 876 605	Инструменты ручные
Өзге де химиялық өнеркәсіптік заттар	2 799 948	5 606 165	2 269 948	1 031 798	3 037 341	2 252 692	Удобрения и товары агрохимические
Қағаз және кеңсе-қағазы тауарлары	547 339	551 524	4 625	32 700		825 340	Вещества химические
Тоқыма тапшықтары						10 704 086	Промышленные прочие
Бастапқы пішіндегі пластмассалар және резеңке	103 060	2 384 483			48 807	261 289	Бумага и товары
Ауыл шаруашылығы аралық тауарларынан басқа, басқа топтамаларға енгізілмеген							Волокна текстильные
Аралық тауарлар	47 300	928 556	620 719				Пластмасса и резина в первичных формах
Қалдықтар және сынықтар	11 384 633	67 542 014	9 750 047	1 349 589	1 914 719	57 576 369	Товары промежуточные, кроме сельскохозяйственных, не включенные в другие
Мамандандырылмаған көтерме сауда	467 944	279 230	11 120	4 270 019	734 248	216 330	группировки
							Отходы и лом
							Неспециализированная
							оптовая торговля

Жалғасы	Павлодар	Солтүстік Қазақстан	Шығыс Қазақстан	Астана қаласы	Алматы қаласы	Продолжение
Көтерме сауда көлемі, барлығы	713 241 856	253 759 718	502 578 750	1 636 989 187	5 349 277 858	Объем оптовой торговли, всего
Жолаушылар автомобильдері	177 073	1 275 395	6 668 713	665 473	190 040 202	Автомобили пассажирские
Мамандандырылған жолаушылар автомобильдері, жедел жәрдем машиналары, шағын автобустары және т.б. жолсыз (салмағы 3,5 тоннадан артық емес) көлік құралдары	1 589 423		172 687	1 939 093	4 875 430	Автомобили пассажирские специализированные т.к. машины скорой помощи, минивэбусты и т.п. и средства транспортные внедорожные (весом не более 3,5 тонн)

Павлодар	Солтүстік Қазақстан	Шығыс Қазақстан	Астана қаласы	Алматы қаласы	
Жүк автомобильдері, тіркемелер және автобустар	183 919	525 556	2 842 967	21 658 622	12 453 118
Автофургондар және тұрғын үйге арналған автотіркемелер, дөңгелекті үйлер					Автомобили грузовые, прицепы и автобусы
Шина және шиналарға арналған камералар	2 820 745	786 085	30 165 938	12 808 437	416 904
Өзге де автомобильдерге арналған бөлшектер және керек-жарақтар	4 104 248	6 163 093	13 288 629	12 934 755	416 904
Мотоциклдер және оларға жататын бөлшектер және керек-жарақтар	960				13 293 605
Дән	631 858	30 473 156	4 845		Шины и камеры для шин
Бидай	631 858	28 624 933	7 523 205	497 997 169	Детали и принадлежности для автомобилей прочие
Майлы дақылдардың тұқымдарынан басқа дәндер және жемістер	22 413	1 861 572	136 147	1 938 780	52 508 158
Мал азықтары	290 132	4 528 197	3 243 138	16 628 429	Мотоциклы и относящиеся к ним детали и принадлежности
Ауыл шаруашылығы шикізаттары	92 466	421 539	5 445 222	804 830	115 496
Өңделмеген темекі	408 787	108			79 980 527
Гүлдер және өсімдіктер	280 918				Зерно
Тірі малдар	161 700				77 447 005
Тері, былғары және өңделген былғары	189 892	2 827	154 196	341 142	Семена, кроме семян культур масличных
Жаңа піскен жеміс-жидектер және көкөністер	344 352	1 443 743	2 831	5 588 082	597 579
Қайта өңделген жеміс-жидектер және көкөністер	466 209	221 000	3 243 138	16 628 429	Семена и плоды культур масличных
Үй құсын қоса алғанда, ет	7 067 708	147 843	1 535	2 950 953	2 989 886
Үй құсының етінен жасалған енімді қоса алғанда, ет			1 386	81 373	8 579 727
Сүт өнімдері					Корма для животных
Жұмыртқалар					Сырье сельскохозяйственное, не включенные в другие группировки
					5 510 689
					5 102 689
					940 502
					Цветы и растения
					286 880
					Животные живые
					2 275 264
					Шкуры, кожа и выделанная кожа
					5 945 343
					Фрукты и овощи свежие
					6 210 450
					Фрукты и овощи переработанные
					10 686 373
					Мясо, включая птицу домашнюю
					Продукты мясные, включая продукты из мяса птицы
					2 640 614
					Домашней
					69 775 745
					Продукты молочные
					611 816
					Яйца

Жалғасы	Продолжение				
	Павлодар	Солтүстік Қазақстан	Шығыс Қазақстан	Астана қаласы	Алматы қаласы
Тағамдық майлар және тоң майлар	2 755 746 1 662 066	1 404 044 492 648	5 843 207 3 690 418	5 382 984 3 289 755	10 503 369 8 801 893
есімдік майы					Масла и жиры пищевые масло растительное
Шырындар, минералды су, алкогольсіз сусындар және өзге де сусындар	4 791 461 14 701 105 6 524 675	2 649 231 6 433 876 1 797 639	10 548 526 16 432 532 8 360 790	50 321 534 20 489 403 8 964 797	Соки, вода минеральная, напитки безалкогольные и напитки прочие
Алкогольді ішімдіктер					Напитки алкогольные
сыра					пиво
табиғи жүзім шарабы;					вино виноградное натуральное;
жүзім шырыны	1 030 161	923 680	3 497 145	3 412 155	суло виноградное
шампан	119 346	103 111	149 285	273 001	шампанское
арақ	6 118 013	3 394 365	3 169 428	4 969 777	водка
коньяк	478 411	278 196	769 159	877 203	11 206 079 коньяк
виски	115 588	13 807	151 794	347 848	5 866 594 виски
өзге алкогольдік ішімдіктер	427 400	16 233	330 530	1 910 394	4 696 175 прочие алкогольные напитки
Темекі өнімдері	9 793 084	4 690 068	18 531 834	11 502 737	97 511 201 Изделия табачные
Қант	1 144 085	199 371	7 353 833	1 655 009	42 440 469 Сахар
Нан-тоқаш өнімдері	262 207	453 791	2 976 824	3 277 854	6 546 735 Изделия хлебобулочные
Шоколад және қанттан жасалған кондитерлік өнімдер	6 646 089	3 716 344	14 649 083	12 354 130	Шоколад и изделия кондитерские
Кофе, шай, какао және дәмдеуіштер	2 493 880	1 178 283	4 512 260	3 106 553	89 157 032 из сахара
Балық, шаян тәрізділер және былқылдақ денелер	962 574	61 620	1 274 750	2 492 007	29 396 734 Кофе, чай, какао и пряности
Гомогенделген және диеталық тамақ өнімдері	130 633	136 381	448 200	763 595	9 940 909 Рыба, ракообразные и моллюски
Басқа топтамаларға енгізілмеген тамақ өнімдері	9 786 706 3 438 143 382 946	6 219 595 3 837 896 25 281	8 612 075 1 830 393 442 932	41 845 642 1 527 453 32 618 222	Продукты пищевые гомогенизированные и диетические
ұн					Продукты пищевые, не включенные в другие группировки
жарма					мука
Мұздатылған тамақ өнімдері		7 000	18 998	1 408 604	6 230 554 крупа
					Продукты пищевые замороженные
Мұздатылмаған тамақ өнімдері, сусындар және темекі өнімдері					Продукты пищевые незамороженные, напитки и
Йірімжіп	849	2 248 400	185 532	109 036 70 000	801 изделия табачные
					299 707 Пряжи

Жалғасы	Павлодар	Солтүстік Қазақстан	Шығыс Қазақстан	Астана қаласы	Алматы қаласы	Продолжение
Маталар	158 455	548 807	359 832	340 314	3 064 631	Ткани
Төсек және асханалық жаймалар, шымылдықтар және тоқыма материалдарынан жасалған өзге де бұйымдар	106 445	17 329	358 648	410 536	2 741 922	Белье постельное и столовое, занавески и изделия прочие из текстильных материалов
Галантерейлық тауарлар	47 047	40 183	142 676	97 068	1 146 677	Товары галантерейные
Киім	807 134	1 060 823	2 326 822	15 094 523	30 460 015	Одежда
Аяқкиім	222 143	72 385	2 312 084	2 365 030	17 935 721	Обувь
Радио- және телевизиялық, фотографиялық тауарлардан басқа, электр тұрмыстық тауарлар	5 390 013	1 876 619	7 911 416	14 042 497	186 905 314	Приборы бытовые электрические, за исключением радио-, телевизионных и фотографияческих товаров
Радио-, теле-, бейне-, DVD аппаратуралар	490 158	305 031	748 505	2 320 632	318 119 724	Радио-, теле-, видео-, DVD аппаратура
Грампластинкалар, магнитофон пленкалар, аудио- және бейнекасетаалар, компакт-дискілер, DVD – дискілер	6 660		2 871 855	32 693	175 994	Грампластинки, пленки магнитофонные, аудио- и видеокассеты, компакт-дски, DVD - диски (за исключением пустой пленки)
Фото- және оптикалық тауарлар	21 353	11 982	158 750	356 805	3 497 527	Товары фото- и оптические
Шыныдан, фарфордан және қыштар жасалған бұйымдар	328 811	482 051	366 839	665 092	10 705 014	Изделия из стекла, фарфора и керамики
Тазалағыш құралдар	5 577 262	1 699 711	9 555 696	9 797 787	70 079 163	Средства чистящие
Парфюмерлік-косметикалық тауарлар	2 200 441	1 048 944	4 140 161	2 744 625	97 496 303	Товары парфюмерно-косметические
Фармацевтикалық және медициналық тауарлар және дері-дермектер	6 417 378	11 957 748	24 519 505	42 276 499	144 264 668	Товары и препараты фармацевтические и медицинские
Хирургиялық және ортопедиялық аспаптар және құралдар	8 030 963	1 112 002	7 967 754	61 247 754	67 092 624	Прииспособления и инструменты хирургические и ортопедические
Тұрмыстық жиһаз	218 263	1 134 736	4 219 642	3 679 186	16 288 299	Мебель бытовая
Жарықтандыру жабдықтары	809 159	327 535	1 142 831	3 389 350	5 474 119	Оборудование осветительное
Кілемдер және кілем бұйымдары	5 258	61 686	95 921	571 629	591 932	Ковры и изделия ковровые
Сағаттар және зергерлік бұйымдар	20 047	1 207	542	782 287	4 655 864	Часы и изделия ювелирные
Пышақ өнімдері және металдан жасалған тұрмыстық ыдыстар	338 026	200 963	388 030	662 744	2 233 355	Изделия ножевые и посуда бытовая

Жалғасы	Павлодар	Солтүстік Қазақстан	Шығыс Қазақстан	Астана қаласы	Алматы қаласы	Продолжение
Тоздан тоқылған бұйымдар, бондарлық бұйымдар және өзге де тұрмыстық бұйымдар	15 956	10 179	1 571 734	539 251	531 664	Изделия плетеные, из пробки, изделия бондарные, изделия деревянные прочие
Басқа топтамаларға енгізілмеген, тұрмыстық мақсаттағы бұйымдар және жабдықтар	244 273 37 339	909 635 41 615	308 262 433 722	1 245 408 669 472	3 184 053 1 809 507	Изделия и оборудование бытового назначения, не включенные в другие группировки Книги
Журналдар және газеттер	355 759	389 743	36 422	602 790	3 221 991	Журналы и газеты
Кеңсе тауарлары	108 271	32 230	1 814 367	2 227 173	41 379 701	Товары канцелярские
Музыкалық аспаптар	397 868	596 891	147 707	245 994	91 746	Музыкальные инструменты
Ойындар және ойыншықтар	12 132		334 190	340 963	11 554 519	Игры и игрушки
Велосипедтерді қоса, спорт тауарлары				858 853	5 959 851	Товары спортивные, включая велосипеды
Тері бұйымдар және жол аксессуарлары			14 991	76 407	1 197 491	Изделия кожаные и аксессуары дорожные
Почталық маркалар және монеталар	617	103	17 372	1 077	657 568	Марки почтовые и монеты Сувениры и картины
Жеңілгерліктер және суреттер	4 124 941	436 109	4 535 796	5 867 837	21 352 139	Товары потребительские прочие, не включенные в другие группировки
Басқа топтамаларға енгізілмеген, өзге де тұтыну тауарлары	1 191 642	644 181	4 309 182	8 339 860	148 646 589	Компьютеры, оборудование периферийное и программное обеспечение
Компьютерлермен, шалғай жабдықтар және бағдарламалық қамтамасыз ету						Оборудование телекоммуникационное и его части
Телекоммуникациялық жабдықтар және оның бөліктері	277 908	69 770	311 416	733 458	145 744 464	Оборудование электронное
Электронды жабдықтар және оның бөліктері	546 720	26 425	1 254 124	554 283	14 476 885	прочее и его части
Аудио- және бейнетаспапар және дискеталар, магнитті және оптикалық бос дискілермен (CD және DVD)	6 780		95	6 823	244 371	Аудио- и видеопленки и дискеты, диски магнитные и оптические пустые (CD и DVD)
Тракторды қоса, ауыл және орман шаруашылығына арналған құрал-жабдықтар, машиналар, жабдықтар	325 938	1 989 732	2 533 451	6 477 552	7 963 149	Инвентарь, машины и оборудование для сельского и лесного хозяйства, включая трактора

Павлодар	Солтүстік Қазақстан	Шығыс Қазақстан	Астана қаласы	Алматы қаласы	
Көгалдар мен бақтарға арналған құрал-жабдықтар, машиналар және жабдықтар	99	5 440	20 872	2 391 051	Инвентарь, машины и оборудование для газонов и садов
Ағаш өңдейтін станоктар	281 432	6 400	94 544	36 633	Станки деревообрабатывающие
Металл өңдейтін станоктар	118 677	121 141	308 421	848 112	Станки металлообрабатывающие
Өзге де материалдарды өңдеу	113 532	41 081	94 117	349 105	Станки для обработки материалов прочих
Кен өндіру енержесібі, құрылысқа, соның ішінде азаматтық құрылысқа арналған машиналар	3 239 980	30 294	3 178 175	90 417 526	Машины для горнодобывающей промышленности, строительства, в том числе для строительства гражданского
Тігін және тоқыма машиналарын қоса, тоқыма өнержесібіне арналған машиналар	5 359	11 304	602 138	12 519	Машины для текстильной промышленности, включая машины швейные и вязальные
Кеңсе жиһазы	3 959	21 869	1 070 124	1 549 243	Мебель офисная
Өзге де кеңсе машиналары және жабдықтары	55 622	18 026	103 970	8 394 934	Машины и оборудование офисное прочее
Автомобильдер, мотоциклдер және велосипедтерден басқа, көлік құралдары	61 445 453	315 227	14 411 110	45 847 002	Средства транспортные, кроме автомобилей, мотоциклов и велосипедов
Машиналар және жабдықтарға байланысты пайдалану материалдары мен керек-жарақтары	179 852 342	2 109 892	3 548 410	9 863 396	Материалы и принадлежности эксплуатационные, связанные с машинами и оборудованием
Көтеру келігі жабдықтары	668 149	322 726	3 659 527	18 838 994	Оборудование подъемно-транспортное
Тамақ өнімдері, суындар мен темекі өндіруге арналған жабдықтар	11 746	68 267	20 892	489 962	Оборудование для производства пищевых продуктов, напитков и табака
Электр байланыс жабдығын қоса, кәсіби электр жабдықтары мен электр аспаптары және электр материалдары	15 636 586	1 491 796	12 741 286	93 035 203	Электрооборудование и электроприборы профессиональные и электроматериалы, включая оборудование электросвязи

Жалғасы	Павлодар	Солтүстік Қазақстан	Шығыс Қазақстан	Астана қаласы	Алматы қаласы	Машины, приборы, оборудование для общих и специальных целей прочими
Жалпы және арнаулы мақсаттарға арналған өзге де машиналар, аспаптар, жабдықтар	17 476 721	2 088 791	6 519 844	10 045 223	53 611 647	Топливо твердое
Қатты отындар	7 410 681	2 941 672	29 115 980	2 564 883	23 950 202	уголь каменный
тас көмір	6 829 749	2 920 812	28 488 083	2 556 582	18 920 946	лигнит (уголь бурый)
лигнит (қоңыр көмір)	144 056	15 831			113 349	топливо древесное
ағаш отыны	156 755					Бензин
Бензин	108 178 681	65 367 043	19 850 399	40 277 678	403 929 233	Топливо жидкое и газообразное
Сұйық, газ тәрізді отындар және осыған ұқсас өнімдер	98 347 059	34 920 147	21 775 569	113 079 428	1 162 674 345	прочие продукты аналогичные нефть сырая (природная смесь углеводородов), включая нефть, полученную из минералов битуминозных
шілкі мұнай (көмірсутектердің табиғи қоспасы), битуминозды минералдардан алынған мұнайды қоса алғанда		312 440		60 022 031	50 000 000	газ природный в жидком или газообразном состоянии
сұйық немесе газ тәрізді күлдегі табиғи газ			1 125	42 000	87 826 937	керосин
керосин	6 519 267	566 331	20 893		37 997 388	газойли (топливо дизельное)
газойльдер (дизельдік отын)	47 221 068	25 078 394	15 731 817	23 749 446	372 234 304	мазут топочный
оттық мазут	14 081 275	1 447 031	1 249 864	16 501 961	247 247 085	пропан и бутан, сжиженные
сұйытылған пропан және бутан	1 616 703	1 042 252	565 575	186 362	74 398 609	материалы смазочные
майлайтын материалдар	1 849 797	844 068	3 191 735	6 288 532	19 114 827	Руды железные
Темір кендері				103 028	1 236 693	Руды металлов цветных
Түсті металдардың кендері	683 069			10	1 321 596	Металлы черные в первичных формах
Бастапқы пішіндегі қара металдар	37 005 879	3 912 062	24 307 153	138 921 885	109 538 828	Металлы цветные в первичных формах
Бастапқы пішіндегі түсті металдар	1 226 043	120 942	4 408 659	2 078 971	6 634 607	Древесина необработанная
Өңделмеген сүрек	16 036	336 733	2 923 178		84 312	Продукты первичной обработки древесины
Сүректі бастапқы өңдеу өнімдері	3 024 826	723 800	10 994 119	299 119	2 152 548	Оборудование санитарно- техническое
Санитарлық-техникалық жабдықтар	229 937	111 844	476 507	2 247 700	12 080 926	Товары лакокрасочные (краски, лаки и эмали)
Лақтау-бояу (бояулар, лақтар және эмальдар) тауарлары	1 467 689	1 670 291	2 317 018	3 031 718	17 949 520	Стекло листовое
Табақты шыны	1 328 965	227 790	71 613	2 743 767	2 131 897	Материалы строительные прочие
Өзге де құрылыс материалдары	16 664 078	12 502 263	15 168 677	142 554 657	67 743 273	Обои
Тұсқағаздар	32 485	9 963	280 304	3 131 002	3 015 709	

Жалғасы		Продолжение				
	Павлодар	Солтүстік Қазақстан	Шығыс Қазақстан	Астана қаласы	Алматы қаласы	
Еден жабындары (кілемдерді қоспағанда)	203 810	238 619	513 351	5 497 483	213 088 517	Покрyтия напольные (за исключением ковров)
Металл арматура	1 375 962	80 873	1 862 436	79 288 898	7 831 964	Арматура металлическая
Жылыту және су құбыры жабдықтары, пайдалану материалдары және жабдықтары	13 830 292	1 548 624	3 844 763	16 252 066	67 079 161	Оборудование отопительное и водопроводное, материалы и эксплуатационные и инструменты ручные
Қол аспабы	2 995 096	75 025	1 664 750	1 405 553	25 672 062	Удобрения и товары агрохимические
Тыңайтқыштар және агрохимиялық тауарлар	559 327	1 322 732	2 259 120	22 288 607	5 408 351	Вещества химические
Өзге де химиялық өнеркәсіптік заттар	3 724 388	2 012 980	8 074 162	2 158 494	69 047 526	Промышленные прочие
Қағаз және кеңсе-қағазы тауарлары	131 008	119 675	198 195	827 493	13 311 506	Бумага и товары бумажно-беловые
Тоқыма тапшықтары	1 474		41 828	104	180 641	Волокна текстильные
Бастапқы пішіндегі пластмассалар және резеңке тауарлары	1 570 253	530 729	1 495 642	830 757	28 732 306	Пластмасса и резина в первичных формах
Ауыл шаруашылығы аралық тауарларынан басқа, басқа топтамаларға енгізілмеген аралық тауарлар	763 118	221 502	412 778	691 295	11 762 457	Товары промежуточные, кроме сельскохозяйственных, не включенные в другие группировки
Қалдықтар және сынықтар	8 973 705	4 007 641	14 059 575	5 780 805	3 765 687	Отходы и лом
Мамандандырылмаған көтерме сауда	5 694 025	7 123 481	13 645 205	5 969 859	236 830 769	Неспециализированная оптовая торговля

**7.6 2013 жылғы тұтыну тауарлары мен өндірістік-техникалық мақсаттағы өнімдерді көтерме саудада сату
Оптовая продажа потребительских товаров и продукции производственно-технического назначения за 2013 год**

мың теңге	Қазақстан Республикасы	Ақмола	Ақтөбе	Алматы	Атырау	Батыс Қазақстан	Тыс. теңге
Көтерме сауда көлемі, барлығы	14 170 379 812	262 733 164	430 276 937	313 191 042	181 122 320	221 591 998	Объем оптовой торговли, всего
Жолаушылар автомобильдері	230 809 944	11 445	9 117		17 680 339	3 000	Автомобили пассажирские

Жалғасы	Қазақстан Республикасы	Ақмола	Ақтөбе	Алматы	Атырау	Батыс Қазақстан	Продолжение
Мамандандырылған жолаушылар автомобильдері, жедел жәрдем машиналары, шағын автобустары және т.б. жолсыз (салмағы 3,5 тоннадан артық емес) көлік құралдары	41 067 999	10 893	534 786	58 098	27 600	119 202	Автомобили пассажирские специализированные т/к машины скорой помощи, минивабусы и т.п. и средства транспортные внедорожные (весом не более 3,5 тонн)
Жүк автомобильдері, тіркемелер және автобустар	61 399 679	443 056	3 612 297	2 386 020	582 550	5 557 716	Автомобили грузовые, прицепы и автобусы
Автофургондар және тұрғын үйге арналған автотіркемелер, деңгелекті үйлер	19 481						Автофургоны и автоприцепы для жилья, дома на колесах
Шина және шиналарға арналған камералар	113 827 307	1 080 413	3 763 294	2 471 784	167 411	17 885 897	Шины и камеры для шин
Өзге де автомобильдерге арналған бөлшектер және керек-жарақтар	206 362 780	3 667 613	3 033 940	4 268 626	2 633 945	2 916 778	Детали и принадлежности для автомобилей прочие
Мотоциклдер және оларға жататын бөлшектер және керек-жарақтар	429 079			322 531			Мотоциклы и относящиеся к ним детали и принадлежности
Дән	457 995 745	76 152 983	6 029 426	31 802			Зерно
Бидай	447 310 892	74 589 689	6 029 426	8 622			пшеница
Майлы дақылдардың тұқымдарынан басқа дәндер	176 389 100	527 850	1 346		22 611		Семена, кроме семян культур масличных
Майлы дақылдардың тұқымдары және жемістер	44 619 837	9 240 443	31 335	455 912		160 082	Семена и плоды культур масличных
Мал азықтары	28 506 441	550 278	284 366	57 832	49 352	77 263	Корма для животных
Басқа топтамаларға енгізілмеген ауыл шаруашылығы шикізаттары	10 832 615	94 499		2 652			Сырье сельскохозяйственное, не включенное в другие группировки
Өңделмеген темекі	18 339 338	21 320	216 958	28 437	37	657 196	Табак необработанный
Гүлдер және өсімдіктер	13 938 384	2 900		52 975			Цветы и растения
Тірі малдар							Животные живые
Тері, былғары және өңделген былғары	1 999 599			162 551			Шкуры, кожа и выделанная кожа
Жаңа піскен жеміс-жидектер және көкөністер	71 042 698	782 381	2 164 648	1 745 297	878 694	1 207 652	Фрукты и овощи свежие

	Қазақстан Республикасы	Ақмола	Ақтөбе	Алматы	Атырау	Батыс Қазақстан	
Қайта өңделген жеміс-жидектер және көкөністер	52 135 992	755 331	7 600 795	1 282 641	444 574	778 850	Фрукты и овощи переработанные
Үй құсын қоса алғанда, ет	128 140 721	659 926	7 995 436	2 808 593	1 316 187	1 045 384	Мясо, включая птицу домашнюю
Үй құсының етінен жасалған өнімді қоса алғанда, ет	43 068 137	188 564	5 520 900	1 565 713	3 554 449	1 595 775	Продукты мясные, включая продукты из мяса птицы
Сүт өнімдері	257 019 859	5 048 748	18 023 141	30 669 180	10 245 967	6 389 911	домашней
Жұмыртқалар	15 652 168	626 856	223 068	400 156	235 914	34 034	Продукты молочные
Тағамдық майлар және тоң майлар	66 300 099	1 572 198	1 908 179	1 619 180	1 590 513	1 278 869	Яйца
Өсімдік майы	46 906 897	735 556	1 487 052	937 880	474 184	927 824	Масла и жиры пищевые
Шырындар, минералды су, алкогольсіз сусындар және өзге де сусындар	231 183 403	3 454 392	6 622 782	7 249 479	16 010 558	4 665 443	масло растительное
Алкогольді ішімдіктер	251 145 222	7 529 261	21 830 855	11 962 392	11 878 446	6 231 956	Соки, вода минеральная, напитки безалкогольные и напитки алкогольные
сыра	83 918 896	2 634 084	7 392 010	2 980 660	4 849 156	3 731 031	Напитки прочие
табиғи жүзім шарабы; жүзім шырыны	39 884 106	815 152	2 093 944	970 032	1 226 796	306 783	пиво
шампан	2 725 957	72 657	286 936	5 966	11 052	306 783	вино виноградное натуральное; сусло виноградное
арақ	85 054 119	3 537 699	8 382 456	5 283 993	4 637 261	2 129 437	шампанское
ликерден басқа спирттік сусындар	33 093 516	314 250	3 343 553	574 333	985 532	64 023	водка
өзге алкогольдік ішімдіктер	9 194 585	228 076	618 892	2 153 374	179 701	682	спиртовые напитки, кроме ликеров
Темекі өнімдері	261 197 986	8 919 911	7 621 049	6 595 510	11 270 663	7 165 726	прочие алкогольные напитки
Қант	67 439 210	920 768	15 985 243	2 507 462	496 981	641 469	Изделия табачные
Нан-тоқаш өнімдері	53 545 509	254 593	2 096 561	3 363 956	802 206	1 636 781	Сахар
Шоколад және қанттан жасалған кондитерлік өнімдер	266 137 632	17 437 261	10 017 878	6 631 431	6 312 356	5 276 219	Изделия хлебобулочные Шоколад и изделия кондитерские из сахара
Кофе, шай, какао және дәмдеуіштер	70 953 232	2 179 664	2 646 182	1 955 018	3 135 843	2 185 357	Кофе, чай, какао и пряности
Балық, шаян тәрізділер және Балықдай денелілер	52 719 939	69 296	2 451 690	185 611	241 445	333 570	Рыба, ракообразные и моллюски
Гомогенделген және диеталық тамақ өнімдері	22 672 563	345 061	588 892	181 043	306 986	368 457	Продукты пищевые гомогенизированные и диетические

	Қазақстан Республикасы	Ақмола	Ақтөбе	Алматы	Атырау	Батыс Қазақстан	
Басқа топтамаларға енгізілмеген тамақ өнімдері үн жарма	552 952 303 75 866 267 12 384 298	8 079 534 4 735 612 151 018	5 807 059 1 695 333 449 054	5 131 362 433 249 416 112	4 742 637 285 617 595 424	8 393 592 3 036 545 194 677	Продукты пищевые, не включенные в другие группировки мука крупа
Мұздатылған тамақ өнімдері	80 981						Продукты пищевые замороженные
Мұздатылмаған тамақ өнімдері, сусындар және темекі өнімдері	47 944 428 821			1 755	47 944		Продукты пищевые замороженные, напитки и изделия табачные
Ирімжіп	26 445 329	99 087	36 670	79 197		1 512	Гряжи Ткани
Матапар							
Төсек және асханалық жаймалар, шымылдықтар және тоқыма							
материалдарынан жасалған өзге де бұйымдар	22 013 598	170 422	182 624	3 024 617		15 059	Белье постельное и столовое, занавески и изделия прочие
Галантереялық тауарлар	1 208 673		5 641	37 606		252 725	Товары галантерейные
Киім	278 210 079	463 847	836 150	7 163 253	3 989 820	598 209	Одежда
Аяқкиім	122 859 461	61 145	973 969	5 217 563	273 861	140 093	Обувь
Радио- және телевизиялық, фотографиялық тауарлардан басқа, электр тұрмыстық тауарлар	431 702 005	245 867	2 328 400	6 724 062	957 756	1 299 253	Приборы бытовые электрические, за исключением радио-, телевизионных и
Радио-, теле-, бейне-, DVD аппаратуралар	318 945 576	93 626	1 815 221	1 992 609	187 312	207 509	фотографических товаров Радио-, теле-, видео-, DVD аппаратура
Грампластинкалар, магнитофон пленкалар, аудио- және бейнекассеталар, компакт-дискілер, DVD – дискілер	5 400 583	200	24 292				Грампластинки, пленки магнитофонные, аудио- и видеокассеты, компакт-диски, DVD - диски (за исключением пустой пленки)
Фото- және оптикалық тауарлар	10 792 812	21 332	114 259	28 452	52 244	1 153	Товары фото- и оптические
Шыныдан, фарфордан және қыштар жасалған бұйымдар	28 775 065	178 712	5 342 282	1 616 420	774 389	1 380 168	Изделия из стекла, фарфора и керамики
Тазаалағыш құралдар	187 978 050	1 729 976	2 741 642	4 165 033	2 606 300	3 616 996	Средства чистящие

	Қазақстан Республикасы	Ақмола	Ақтөбе	Алматы	Атырау	Батыс Қазақстан	
Парфюмерлік-косметикалық тауарлар	174 331 553	2 116 474	2 738 619	3 157 410	1 873 104	3 429 825	Товары парфюмерно-косметические
фармацевтикалық және медициналық тауарлар және дәрі-дәрмектер	493 725 656	5 684 386	10 511 524	5 202 053	2 019 127	5 215 438	Товары и препараты фармацевтических и медицинских
Хирургиялық және ортопедиялық аспаптар және құралдар	180 363 552	1 012 130	1 978 729	4 026 468	33 169	1 455 596	Приспособления и инструменты хирургические и ортопедические
Тұрмыстық жиһаз	102 915 164	1 323 264	480 681	4 346 096	15 622	210 063	Мебель бытовая
Жарықтандыру жабдықтары	32 013 688	141 051	436 683	310 743	206 219	384 119	Оборудование осветительное
Кілемдер және кілем бұйымдары	18 152 546	152	494 165	16 461	11 694	31 846	Ковры и изделия ковровые
Сағаттар және зергерлік бұйымдар	8 975 086		64 250				Часы и изделия ювелирные
Пышақ өнімдері және металдан жасалған тұрмыстық ыдыстар	12 408 899	10 000	122 833	66 053	89 278	34 154	Изделия ножовые и посуда бытовая металлическая
Тоздан тоқылған бұйымдар, бондарлық бұйымдар және өте де тұрмыстық бұйымдар	1 715 053	9 136	197 315	2 325	24 319	114 518	Изделия плетеные, из пробки, изделия бондарные, изделия деревянные прочие
Басқа топтамаларға енгізілмеген, тұрмыстық максаттағы бұйымдар және жабдықтар	13 766 803	23 703	92 640	675 399	12 100	22 117	Изделия и оборудование бытового назначения, не включенные в другие группировки
Кітаптар	5 128 817		5 854	5 850			Книги
Журналдар және газеттер	5 541 429	596 960	6 707	32 965	800 880	152 326	Журналы и газеты
Кеңсе тауарлары	139 345 241	46 139	1 728 165	1 553 231	177	14 534	Товары канцелярские
Музыкалық аспаптар	267 750			33 728	162	26 046	Музыкальные инструменты
Ойындар және ойыншықтар	9 829 616	37 170	37 618	1 644 967			Игры и игрушки
Велосипедтерді қоса, спорт тауарлары	12 899 113	763 288	268 016	1 162 012	16 335	248 483	Товары спортивные, включая велосипеды
Тері бұйымдар және жол аксессуарлары	6 521 064		8 675	459	68 404		Изделия кожаные и аксессуары дорожные
Почталық маркалар және монеталар	145 347	58 801	57 429				Марки почтовые и монеты
Жәдігерліктер және суреттер	1 256 183	7 807	30 089	7 052	270	13 630	Сувениры и картины

Жалғасы	Қазақстан Республикасы						Продолжение	
	Ақмола	Ақтөбе	Алматы	Атырау	Батыс Қазақстан	Товары потребительские прочие, не включенные в другие группировки		
Бақа топтамаларға енгізілмеген, өзге де тұтыну тауарлары	94 088 562	1 085 804	2 595 697	3 926 771	2 307 356	1 460 051		
Компьютерлермен, шағлай жабдықтар және бағдарламалық қамтамасыз ету	262 515 288	382 266	2 016 291	17 217 250	881 297	392 924		
Телекоммуникациялық жабдықтар және оның бөліктері	202 765 573	81 397	101 304	53 814	31 858	786 574		
Электронды жабдықтар және оның бөліктері	22 449 925	12 751	241 002	1 254 086	7 758	786 574		
Аудио- және бейнетаспалар және дискеталар, магнитті және оптикалық бос дискілермен (CD және DVD)	3 009 152							
Тракторды қоса, ауыл және орман шаруашылығына арналған құрал-жабдықтар, машиналар, жабдықтар	103 287 499	22 960 652	69 587	618 021	760 027	760 027		
Көгалдар мен бақтарға арналған құрал-жабдықтар, машиналар және жабдықтар	7 577 710	86 440	470 508	1 252	22 064	261 499		
Ағаш өңдейтін станоктар	319 090		420	28 163	344			
Металл өңдейтін станоктар	8 940 102	39 867	53 341	138 013	2 345	4 277		
Өзге де материалдарды өңдеу	15 567 837	216 586	10 845	315 035		466 208		
Кен өндіру өнеркәсібі, құрылысқа, соның ішінде азаматтық құрылысқа арналған машиналар	134 299 103	226 835	3 749 348	24 965	1 161 683	3 426 623		
Тігін және тоқыма машиналарын қоса, тоқыма өнеркәсібіне арналған машиналар	3 304 132	44 578	1 030					

	Қазақстан Республикасы	Ақмола	Ақтөбе	Алматы	Атырау	Батыс Қазақстан	
Кеңсе жиһазы	10 131 125	102 540	228 194	836 369	15 158	250 742	Мебель офисная
Өзге де кеңсе машиналары және жабдықтары	30 443 929	4 800	21 934	946 359	373 360	294 209	Машины и оборудование офисные прочие
Автомобильдер, мотоциклдер және велосипедтерден басқа, көлік құралдары	47 226 355			21 904	284 270		Средства транспортные, кроме автомобилей, мотоциклов и велосипедов
Машиналар және жабдықтарға байланысты пайдалану материалдары мен керек-жарақтары	248 052 161	2 683 359	1 961 770	263 103	143 645	163 700	Материалы и принадлежности эксплуатационные, связанные с машинами и оборудованием
Көтеру көлігі жабдықтары	26 820 332	236 173	114 895	626 185	260 210	514 934	Оборудование подъемно-транспортное
Тамақ өнімдері, суындар мен темекі өндіруге арналған жабдықтар	3 982 415		3 436	1 268 151	8 934		Оборудование для производства пищевых продуктов, напитков и табака
Электр байланыс жабдығын қоса, кәсіби электр жабдықтары мен электр аспаптары және электр материалдары	714 786 671	434 635	4 063 648	3 566 073	2 774 948	1 900 777	Электрооборудование и электроприборы профессиональные и электроматериалы, включая оборудование электросвязи
Жалпы және арнаулы мақсаттарға арналған өзге де машиналар, аспаптар, жабдықтар	224 787 425	154 067	6 710 486	996 437	8 490 299	3 565 970	Машины, приборы, оборудование для общих и специальных целей
Қатты отындар	114 214 886	3 310 348	1 410 693	1 711 965	1 400	103 322	Топливо твердое
Тас көмір	96 563 202	2 678 531	735 512	1 219 876		103 322	уголь каменный
лигнит (қояр көмір)	5 607 986						лигнит (уголь бурый)
ағаш отыны	153 947	2 586		125 962			топливо древесное
Бензин	442 732 037	9 852 172	38 132 104	33 317 770	5 013 930	14 820 724	Бензин
Сұйық, газ тәрізді отындар және осыған ұқсас өнімдер	1 460 365 810	25 949 620	104 978 018	47 129 066	24 876 576	53 755 434	Топливо жидкое и газообразное прочие и продукты аналогичные

шікі мұнай (көмірсутектердің табиғи қоспасы), битуминозды минералдардан алынған мұнайды қоса алғанда сұйық немесе газ тәрізді күйдегі табиғи газ керосин газойльдер (дизельдік отын) оттық мазут сұйылтылған пропан және бутан майлайтын материалдар Темір кендері Түсті металдардың кендері Бастапқы пішіндеп қара металдар Бастапқы пішіндегі түсті металдар Өңделмеген сүрек Сүректі бастапқы өңдеу өнімдері Санитарлық-техникалық жабдықтар Лақтау-бояу (бояулар, лактар және эмальдар) тауарлары Табақты шыны Өзге де құрылыс материалдары Тұсагаздар Еден жабындары (кілемдерді қоспағанда) Металл арматура Жылыту және су құбыры жабдықтары, пайдалану материалдары және жабдықтары	204 464 110 44 595 017 6 500 964 616 114 362 52 973 655 71 779 785 58 295 663 27 235 654 9 050 157 359 603 885 61 566 215 972 356 23 917 076 16 798 375 42 937 393 10 311 269 380 751 911 15 289 101 19 214 648 50 156 990 399 600 761	4 518 19 411 599 1 309 223 1 682 470 2 059 653 298 111 953 887 31 684 331 512 207 361 6 329 715 15 316 6 032 187 784 4 418 072	698 081 478 414 61 425 687 56 768 12 532 577 995 203 16 255 027 10 909 919 14 046 3 847 199 597 392 392 836 380 279 251 16 018 336 381 594 388 848 3 093 799 14 845 000	6 538 650 487 487 28 654 244 4 046 096 2 625 207 89 403 8 009 12 569 638 2 095 912 439 514 809 347 78 609 2 543 351 454 022 14 848 232 444 864 120 373 914 348 3 305 740	19 509 447 2 653 541 70 902 963 606 8 009 3 703 584 18 453 63 360 38 519 1 361 600 681 757 5 187 502 97 018 90 757 408 143 7 158 480	17 502 818 5 810 24 994 123 158 334 481 289 3 675 895 264 380 1 240 000 165 869 736 539 729 225 1 076 742 12 791 670 409 999 1 189 627 325 374 1 764 453	нефть сырая (природ- ная смесь углеводородов), включая нефть, полученную из минералов битуминозных газ природный в жидком или газообразном состоянии керосин газойли (топливо дизельное) мазут толочный пропан и бутан, сжиженные материалы смазочные Руды железные Руды металлов цветных Металлы черные в первичных формах Металлы цветные в первичных формах Древесина необработанная Продукты первичной обработки древесины Оборудование санитарно- техническое Товары лакокрасочные (краски, лаки и эмали) Стекло листовое Материалы строительные прочие Обои Покртия напольные (за исключением ковров) Арматура металлическая Оборудование отопительное и водопроводное, материалы эксплуатационные и принадлежности
--	--	--	---	--	---	--	---

Қазақстан Республикасы	Ақмола	Ақтөбе	Алматы	Атырау	Батыс Қазақстан	Продолжение
Қол аспабы	50 474 288	432 805	217 037	754 438	488 313	621 701
Тыңайтыштар және агрохимиялық тауарлар	67 725 317	5 563 332	2 217 596	879 830		2 423 885
Өзге де химиялық өнеркәсіптік заттар	169 741 158	883 222	13 292 056	4 243 504	2 599 597	5 888 077
Қағаз және кеңсе-қағазы тауарлары	45 600 280	73 786	260 232	176 028	14 576	24 885
Тоқыма тапшықтары	13 680 396		15 277	16 960	4 925	
Бастапқы пішіндегі пластмассалар және резеңке	57 503 005	372	217 502	338 917	413 211	
Ауыл шаруашылығы аралық тауарларынан басқа, басқа топтамаларға енгізілмеген						
Аралық тауарлар	43 052 178	1 737	1 030 636	682 761	34 997	126 021
Қалдықтар және сынқытар	131 468 891	3 350 151	5 452 238	2 104 601	715 559	13 406 247
Мамандандырылмаған көтерме сауда	1 465 818 546	4 376 902	6 718 373	3 970 453	1 132 258	

Жамбыл	Қарағанды	Қостанай	Қызылорда	Маңғыстау	Оңтүстік Қазақстан	Продолжение
Көтерме сауда көлемі, барлығы	158 510 951	661 759 828	373 309 466	112 383 033	131 674 337	497 915 284
Жолаушылар автомобильдері						23 787
Мамандандырылған жолаушылар автомобильдері, жедел жәрдем машиналары, шағын автобустары және т.б.	78 867	1 502 510	1 833 202			
жолсыз (салмағы 3,5 тоннадан артық емес) келік құралдары						
Жүк автомобильдері, тіркемелер және автобустар	2 043 510	362 657	803 759	38 929	234 994	
Автофургондар және тұрғын үйге арналған автопрікемелер, дөңгелекті үйлер	2 476 408	2 480 188	694 762	548 720	599 446	
Шина және шиналарға арналған камералар	19 331	7 735 501	6 844 086	959 341	3 461 506	
						11 610
						8 916 837

Объем оптовой торговли,

всего

Автомобили пассажирские

Автомобили пассажирские

специализированные тх

машины скорой помощи,

миниавтобусы и тп и средства

транспортные внедорожные

(весом не более 3,5 тонн)

Автомобили грузовые,

прицепы и автобусы

Автофургоны и автоприцепы

для жилья, дома на колесах

Шины и камеры для шин

Жалғасы	Жамбыл	Қарағанды	Қостанай	Қызылорда	Манғыстау	Оңтүстік Қазақстан	Продолжение
Өзге де автомобильдерге арналған бөлшектер және керек-жарақтар	1 198 925	12 912 468	5 940 308	2 458 294	1 341 023	6 429 785	Детали и принадлежности для автомобилей прочие
Мотоциклдер және оларға жататын бөлшектер және керек-жарақтар	3 431 495 2 548 616	2 265 611 1 766 392	5 309 57 136 984 56 321 088	32 750		611 2 859 597 2 666 519	Мотоциклы и относящиеся к ним детали и принадлежности Зерно пшеница
Бидай	118 525	32 246	496 095			226 833	Семена, кроме семян культур масличных
тұқымдарынан басқа дәндер							Семена и плоды культур масличных
Майлы дақылдардың тұқымдары және жемістер	543 938	577 234	8 387 336	3 139	74 864	3 356 805	Корма для животных
Мал азықтары	2 723 742	1 641 411	894 631	281 152	393 123	1 489 480	Сырье сельскохозяйственное, не включенные в другие группировки
Басқа топтамаларға енгізілмеген ауыл шаруашылығы шикізаттары	888 181	1 167	128 310	4 963	490 352	1 569 383	Табак необработанный
Өңделмеген темекі		237 561	142 377			101 366	Цветы и растения
Гүлдер және өсімдіктер		164 308	8 153				Животные живые
Тірі малдар	102 287		602 898	13 464		33 862	Шуры, кожа и выделанная кожа
Тері, былғары және өңделген былғары	1 304 084	4 558 804	2 179 722	397 779	719 637	19 828 217	Фрукты и овощи свежие
Жаңа піскен жеміс-жидектер және көкөністер	412 696	2 440 519	1 646 224	425 093	996 440	1 498 774	Фрукты и овощи переработанные
Қайта өңделген жеміс-жидектер және көкөністер	308 388	16 081 717	5 342 013	607 023	1 061 808	4 211 667	Мясо, включая птицу домашнюю
Үй құсын қоса алғанда, ет	84 446	3 944 798	1 199 694	552 402	1 124 052	1 053 545	Продукты мясные, включая продукты из мяса птицы
Үй құсының етінен жасалған өнімді қоса алғанда, ет	5 220 298	17 592 888	11 831 641	4 284 924	5 875 676	9 237 867	Продукты молочные
Сүт өнімдері	59 150	4 499 112	2 744 540	27 357		817 529	Яйца
Жұмыртқалар	2 540 757	8 557 157	2 802 760	1 934 133	1 514 658	5 956 136	Масла и жиры пищевые
Тағамдық майлар және тоң майлар	1 877 984	4 772 556	2 347 324	1 259 184	1 296 669	4 331 390	масло растительное
өсімдік майы							

Жамбыл	Қарағанды	Қостанай	Қызылорда	Маңғыстау	Оңтүстік Қазақстан	
Шырындар, минералды су, алкогольсіз сусындар және өзге де сусындар	7 219 786	8 406 206	3 374 204	3 172 735	8 900 141	Соки, вода минеральная, напитки безалкогольные и напитки прочие
Алкогольді ішімдіктер	3 255 103	19 703 117	13 188 698	2 059 067	15 689 103	Напитки алкогольные
сыра	1 081 241	9 873 012	2 941 796	1 074 397	10 129 330	пиво
табиғи жүзім шарабы; жүзім шырыны	142 128	2 967 318	3 064 433	79 528	1 182 913	вино виноградное натуральное; сусло виноградное
шаптан	6 762	117 369	181 176	11 143	47 466	шампанское
арақ	1 886 149	5 124 098	4 836 933	748 654	2 675 485	водка
ликерден басқа спирттік сусындар	82 862	1 079 584	1 295 751	151 959	1 545 509	спиртовые напитки, кроме ликеров
өзге алкогольдік ішімдіктер	62 723	659 105	1 049 785	4 529	539 334	прочие алкогольные напитки
Темекі енімдері	9 502 901	15 084 815	10 583 420	5 201 742	187 148	Изделия табачные
Қант	92 812	3 848 827	2 079 318	775 676	21 991 528	Сахар
Нан-тоқаш енімдері	586 377	6 511 774	18 430 478	680 282	801 172	Изделия хлебобулочные
Шоколад және қанттан жасалған кондитерлік енімдер	2 712 227	17 341 920	17 475 873	3 686 583	6 021 494	Шоколад и изделия кондитерские из сахара
Кофе, шай, какао және дәмдеуіштер	1 078 622	4 434 213	2 885 946	556 448	5 411 197	Кофе, чай, какао и пряности
Балық, шаян тәрізділер және балықылдақ денелілер	110 064	5 033 739	3 096 643	158 571	1 812 136	Рыба, ракообразные и моллюски
Гомогенделген және диеталық тамақ енімдері	314 831	1 064 223	413 872	184 743	456 144	Продукты пищевые гомогенизированные и диетические
Басқа топтамаларға енгізілмеген тамақ енімдері	8 127 261	20 921 342	32 113 937	11 298 772	590 977	Продукты пищевые, не включенные в другие группы
ұн	5 024 183	10 129 586	22 230 048	2 958 367	22 218 429	группировки
жарма	47 087	1 291 837	1 979 004	67 316	894 403	мука
Мұздатылған тамақ енімдері	39 291				169 681	крупа
Мұздатылмаған тамақ енімдері, сусындар және темекі енімдері					426 336	Продукты пищевые замороженные
Ирімжіп	286 463	5 601	2 311			Продукты пищевые замороженные
Матапар	117 393	414 249	161 347	120		незамороженные, напитки и изделия табачные
				118 893	1 439 102	Пряжи
						Ткани

Жалғасы	Жамбыл	Қарағанды	Қостанай	Қызылорда	Маңғыстау	Оңтүстік Қазақстан	Продолжение
Төсек және асханалық жаймалар, шымылдықтар және тоқыма материалдарынан жасалған өзге де бұйымдар	18 615	66 678	563 976	1 984	177 519	262 019	Белье постельное и столовое, занавески и изделия прочие из текстильных
	8 551	170 168	653	320		216	Товары галантерейные
	5 369 356	2 715 976	255 274	816 184	1 788 407	918 035	Одежда
	43 719	833 130	218 519	160 408	429 031	904 866	Обувь
							Приборы бытовые электрические, за исключением радио-, телевизионных и
Радио- және телевизиялық, фотографиялық тауарлардан басқа, электр тұрмыстық тауарлар	192 328	6 599 769	1 206 646	441 576	1 067 560	2 834 373	фотографияческих товаров
							Радио-, теле-, бейне-, DVD
	53 920	1 382 706	577 564	138 487	103 876	434 494	аппаратура
							Грампластинкалар, магнитофон пленкалар, аудио- және бейнекассеталар, компакт-дискілер, DVD – дискілер
		89 531					8 251
Фото- және оптикалық тауарлар		662 323	76 894	5 865	18 515	15 293	Товары фото- и оптические
							Изделия из стекла, фарфора и керамики
	834 359	1 149 803	209 396		335 146	1 249 436	
	5 164 254	8 092 184	3 460 213	2 341 408	2 508 948	9 730 322	Средства чистящие
							Товары парфюмерно-косметические
Парфюмерлік-косметикалық тауарлар	1 665 458	5 613 377	2 276 782	984 616	1 140 199	3 885 840	Товары и препараты фармацевтические и медицинские
							Приспособления и инструменты хирургические и ортопедические
	9 790 506	42 773 142	11 967 734	3 289 026	2 021 042	41 127 257	
							Хирургиялық және ортопедиялық аспаптар және құралдар
Тұрмыстық жиһаз	542 020	1 874 877	486 418	319 335	213 556	2 809 049	Мебель бытовая
	426 775	2 626 927	1 785 884	87 852	512 003	1 382 504	Оборудование осветительное
							Кілемдер және кілем бұйымдары
	169	23 323	13 225	200	564 273	286 371	Ковры и изделия ковровые

Жамбыл	Қарағанды	Қостанай	Қызылорда	Маңғыстау	Оңтүстік Қазақстан	
Сағаттар және зергерлік бұйымдар	1 273	1 314	3 825	447	251 156	Часы и изделия ювелирные
Пышақ енімдері және металдан жасалған тұрмыстық ыдыстар						
Тоздан тоқылған бұйымдар, бондарлық бұйымдар және өзге де тұрмыстық бұйымдар	19 608	4 204		2 460	1 303	Изделия ножевые и посуда бытовая металлическая
Басқа топтамаларға енгізілмеген, тұрмыстық мақсаттағы бұйымдар және жабдықтар		1 254 991	277 561	1 215 221	3 946 646	Изделия плетеные, из пробки, изделия бондарные, изделия деревянные прочие
Кітаптар	9 172	1 555 593	18 055	4 174	52 214	Изделия и оборудование бытового назначения, не включенные в другие группы
Журналдар және газеттер		243 360	77 628			Книги
Кеңсе тауарлары	1 437 294	2 556 285	4 109 367	478 515	894 622	Журналы и газеты
Музыкалық аспаптар				78 639		Товары канцелярские
Ойындар және ойыншықтар	19 046	547 204	230 251	7 699	35 755	3 923 Музыкальные инструменты
Велосипедтерді қоса, спорт тауарлары	431 640	826 117	11 550	20 838	61 597	68 240 Игры и игрушки
Тері бұйымдар және жол аксессуарлары		37 276			370 658	Товары спортивные, включая велосипеды
Почталық маркалар және монеталар		710	8 975		29 604	Изделия кожаные и аксессуары дорожные
Жәдігерліктер және суреттер		107 176	2 400		35 037	Марки почтовые и монеты
Басқа топтамаларға енгізілмеген, өзге де тұтыну тауарлары	2 516 136	7 512 526	2 643 142	1 806 988	1 817 084	Сувениры и картины
Компьютерлермен, шалғай жабдықтар және бағдарламалық қамтамасыз ету						Товары потребительские прочие, не включенные в другие группы
Телекоммуникациялық жабдықтар және оның бөліктері	1 370 189	5 180 713	1 641 796	315 194	181 032	Компьютеры, оборудование периферийное и программное обеспечение
Электронды жабдықтар және оның бөліктері		506 004	538 388	1 618	22 985	Оборудование телекоммуникационное и его части
		943 723	154 632	1 098 226	11 800	Оборудование электронное прочее и его части

Жамбыл	Қарағанды	Қостанай	Қызылорда	Маңғыстау	Оңтүстік Қазақстан	
Аудио- және бейнетаспалар және дискеталар, магнитті және оптикалық бос дискілермен (CD және DVD) Тракторды қоса, ауыл және орман шаруашылығына арналған құрал-жабдықтар, машиналар, жабдықтар Кеңалдар мен бақтарға арналған құрал-жабдықтар, машиналар және жабдықтар	99 481	289 016	9 842 097	40 622	7 003	181 934
Ағаш өңдейтін станоктар	345	14 436	295	602	983 128	56 293
Металл өңдейтін станоктар	7 159	2 847 824	188 433	245 529	14 074	47 927
Өзге де материалдарды өңдеу	19 387	741 940	1 811 976		707 393	53 480
Кен өндіру өнеркәсібі, құрылысқа, соның ішінде азаматтық құрылысқа арналған машиналар	129 433	27 208 743	480 045		1 101 018	3 075 488
Тіпін және тоқыма машиналарын қоса, тоқыма өнеркәсібіне арналған машиналар	9 233	61 685	40 302	1 558		62
Кеңсе жиһазы		1 045 500	42 264	83 799	241 868	58 473
Өзге де кеңсе машиналары және жабдықтары	1 081	555 546	72 544	16 430		812 178
Автомобильдер, мотоциклдер және велосипедтерден басқа, көлік құралдары	11 044	248 714	11 338			529 997

	Жамбыл	Қарағанды	Қостанай	Қызылорда	Маңғыстау	Оңтүстік Қазақстан	
Машиналар және жабдықтарға байланысты пайдалану материалдары мен керек-жарақтары	488 448	9 136 477	1 602 106	277 339	273 270	685 983	Материалы и принадлежности эксплуатационные, связанные с машинами и оборудованием
Көтеру келігі жабдықтары		850 219	3 014 911	34 348	390 218	465 909	Оборудование подъемно-транспортное
Тамақ өнімдері, суындар мен темекі өндіруге арналған жабдықтар		201 501	655 900		169 080	475 231	Оборудование для производства пищевых продуктов, напитков и табака
Электр байланыс жабдығын қоса, кәсіби электр жабдықтары мен электр аспаптары және электр материалдары	361 097	20 352 704	8 933 450	1 466 658	1 736 861	4 143 202	Электроборудование и электроприборы профессиональные и электроприборы электроматериалы, включая оборудование электросвязи
Жалпы және арнаулы мақсаттарға арналған өзге де машиналар, аспаптар, жабдықтар	458 535	18 330 927	3 122 513	2 350 765	3 769 132	7 515 405	Машины, приборы, оборудование для общих и специальных целей прочими
Қатты отындар	1 209 051	35 742 797	2 050 479	370 170	5 436	4 760 549	Топливо твердое
тас көмір	1 209 051	28 628 688	2 042 794	366 933		4 745 550	уголь каменный
лигнит (қоңыр көмір)		483 925					лигнит (уголь бурый)
ағаш отыны	7 538 255	12 809 762	2 718	7 623 506	3 584 468	9 186	топливо древесное
Бензин			10 439 855			26 122 533	Бензин
Сұйық, газ тәрізді отындар және осыған ұқсас өнімдер	43 373 247	34 142 041	29 736 253	24 545 898	16 763 692	35 398 259	Топливо жидкое и газообразное прочие и продукты аналогичные
шикі мұнай (көмірсутектердің табиғи қоспасы), битуминозды минералдардан алынған мұнайды қоса алғанда сұйық немесе газ тәрізді күйдегі табиғи газ	3 086 183			38 372			нефть сырая (природная смесь углеводородов), включая нефть, полученную из минералов битуминозных газ природный в жидком или газообразном состоянии
керосин		371 377	8 706		170 711	34 862	керосин
газойльдер (дизельдік отын)	14 415 640	17 838 926	25 420 449	22 103 429	13 473 550	25 655 151	газойли (топливо дизельное)
оттық мазут	2 896 955	888 771	4 048	19 645	158 014	2 737 360	мазут топочный

Жамбыл	Қарағанды	Қостанай	Қызылорда	Маңғыстау	Оңтүстік Қазақстан	
сұйытылған пропан және бутан	264 326	2 084 619	887 748	769 120	1 327 464	пропан и бутан, сжиженные
майлау материалдар	586 814	5 715 382	838 724	1 738 423	3 952 970	материалы смазочные
Темір кендері					1 504	Руды железные
Түсті металдардың кендері	731 163					Руды металлов цветных
Бастапқы пішіндегі кара металдар	3 263 134	52 853 611	427 509	1 448 812	26 143 947	Металлы черные в первичных формах
Бастапқы пішіндегі түсті металдар	62 755	1 842 608	136 151	35 900	1 185 492	Металлы цветные в первичных формах
Өңделмеген сүрек		53 465			12 204	Древесина необработанная
Сүректі бастапқы өңдеу өнімдері	104 784	1 014 591	891 057	57 804	181 566	Продукты первичной обработки древесины
Санитарлық-техникалық жабдықтар	35 078	2 629 947	165 164	159 831	462 043	Оборудование санитарно-техническое
Лақтау-бояу (бояулар, лактар және эмальдар) тауарлары	583 947	4 281 020	1 202 143	543 294	2 601 308	Товары лакокрасочные (краски, лаки и эмали)
Табақты шыны	21 744	1 605 536	861 058	35 663	1 508 856	Стекло листовое
Өзге де құрылыс материалдары	8 363 801	30 116 841	17 942 628	4 144 346	40 161 202	Материалы строительные прочие
Тұсқағаздар	15 897	553 944	708 445	56 100	532 930	Обои
Еден жабындары (кілемдерді қоспағанда)	11 200	1 810 170	2 766 915	116 185	617 081	Покрывтия напольные (за исключением ковров)
Металл арматура	314 639	2 771 823	2 874 400	384 314	4 587 515	Арматура металлическая
Жылыту және су құбыры жабдықтары, пайдалану материалдары және жабдықтары	3 832 804	17 119 683	2 824 703	529 077		Оборудование отопительное и водопроводное, материалы и эксплуатационные и принадлежности
Қол аспабы	74 792	10 897 605	3 267 592	17 501 507	9 315 661	Инструменты ручные
Тыңайтқыштар және агрохимиялық тауарлар	1 836 052	1 689 225	1 681 851	977 229	476 146	Удобрения и товары агрохимические
Өзге де химиялық өнеркәсіптік заттар	520 642	5 680 536	718 519	1 330 425	3 580 827	Вещества химические
Қағаз және кеңсе-қағазы тауарлары	48 237	425 116	56 100	708 637	2 331 905	Промышленные прочие Бумага и товары бумажно-беловые
Тоқыма талшықтары	103 659	57 298	47	280	1 604 475	Волокна текстильные
Бастапқы пішіндегі пластмассалар және резеңке	108 179	5 075 633	2 897	64 330	13 221 399	Пластмасса и резина в первичных формах

Жалғасы	Жамбыл	Қарағанды	Қостанай	Қызылорда	Маңғыстау	Оңтүстік Қазақстан	Продолжение
Ауыл шаруашылығы аралық тауарларынан басқа, басқа топтамаларға енгізілмеген аралық тауарлар	252 199	1 192 668	568 207	41 219	2 450	1 571 661	Товары промежуточные, кроме сельскохозяйственных, не включенные в другие группировки
Қалдықтар және сынықтар	784 764	45 094 261	3 086 987	404 614	2 833 737	24 888 614	Отходы и лом
Мамандандырылмаған көтерме сауда	921 539	140 807	335 612	6 877 565	49 086	1 073 261	Неспециализированная оптовая торговля
Жалғасы	Павлодар	Солтүстік Қазақстан	Шығыс Қазақстан	Астана қаласы	Алматы қаласы		Продолжение

Көтерме сауда көлемі, барлығы	586 951 098	304 057 900	548 556 935	2 366 184 978	7 020 160 541	Объем оптовой торговли, всего
Жолаушылар автомобильдері Мамандандырылған	19 412	700 597	3 078 340	148 910	205 720 418	Автомобили пассажирские
жолаушылар автомобильдері, жедел жәрдем машиналары, шағын автобустары және т.б.						Автомобили пассажирские специализированные тк
жолсыз (салмағы 3,5 тоннадан артық емес) көлік құралдары	61 609		96 063	1 500 822	35 175 077	машины скорой помощи, миниавтобусы и тп и средства
Жүк автомобильдері, тіркемелер және автобустар	1 503 219	452 779	1 871 298	21 160 285	17 030 935	транспортные внедорожные (весом не более 3,5 тонн)
Автофургондар және тұрғын үйге арналған автопріктемелер, деңгелекті үйлер		4 300				Автомобили грузовые, прицепы
Шина және шиналарға арналған камералар	4 635 419	1 989 965	25 320 022	2 736 917	25 839 583	Автофургоны и автоприцепы для жилья, дома на колесах
Өзге де автомобильдерге арналған бөлшектер және керек-жарақтар	8 385 569	13 066 756	10 514 787	22 275 568	105 318 395	Шины и камеры для шин
Мотоциклдер және оларға жататын бөлшектер және керек-жарақтар						Детали и принадлежности для автомобилей прочие
Ден	550	5 300	604	86 247	7 927	Мотоциклы и относящиеся к ним детали и принадлежности
бидай	167 475	34 096 168	11 630 078	252 258 226	11 903 150	Зерно
Майлы дақылдардың тұқымдарынан басқа дәндер	167 361	32 488 830	9 684 825	249 995 192	11 044 332	пшеница
	211 551	14 073 482	441 631	141 488 757	18 748 173	Семена, кроме семян культур масличных

	Павлодар	Солтүстік Қазақстан	Шығыс Қазақстан	Астана қаласы	Алматы қаласы	
Майлы дақылдардың тұқымдары және жемістер	506 962	4 594 750	4 452 740	9 965 453	2 268 844	Семена и плоды культур масличных
Мал азықтары	5 265 392	350 481	5 222 660	4 493 469	4 731 809	Корма для животных
Басқа топтамаларға енгізілмеген ауыл шаруашылығы шикізаттары						Сырье сельскохозяйственное, не включенные в другие
Өңделмеген темекі	356 914	1 333	211 279	119	7 083 463	табачного сырья
Гүлдер және өсімдіктер	2 908 705	82	1 789	6 212 332	7 811 178	Цветы и растения
Тірі малдар		55 920	400 713	40 817	13 212 598	Животные живые
Тері, былғары және өңделген былғары	82 411	1 204	201 650		799 272	Шкуры, кожа и выделанная кожа
Жаңа піскен жеміс-жидектер және кекеністер	221 705	449 081	4 831 087	19 175 097	10 598 813	Фрукты и овощи свежие
Қайта өңделген жеміс-жидектер және кекеністер	1 385 674	1 781 143	2 652 384	11 665 842	16 369 012	Фрукты и овощи переработанные
Үй құсын қоса алғанда, ет	11 329 668	830 644	6 601 861	51 401 882	16 538 524	Мясо, включая птицу домашнюю
Үй құсының етінен жасалған өнімді қоса алғанда, ет	333 820	1 571 032	9 535 541	6 863 997	4 379 439	Продукты мясные, включая продукты из мяса птицы
Сүт өнімдері	10 048 374	16 017 178	16 475 608	24 221 544	65 836 914	Продукты молочные
Жұмыртқалар	6 385	370 423	712 138	2 881 001	2 014 505	Яйца
Тағамдық майлар және тоң майлар	3 428 134 1 748 227	2 051 089 1 236 906	8 349 012 6 253 338	12 799 840 9 848 511	8 397 484 7 372 307	Масла и жиры пищевые масло растительное
өсімдік майы						Соки, вода минеральная,
Шырындар, минералды су, алкогольсіз сусындар және өзге де сусындар	5 054 683	2 732 220	12 608 077	21 156 050	104 867 544	напитки безалкогольные и напитки прочие
Алкогольді ішімдіктер	7 097 980	6 708 759	20 170 788	22 711 247	80 898 527	Напитки алкогольные
сыра	1 291 839	1 718 735	9 399 072	9 143 434	18 575 083	пиво
табиғи жүзім шарабы, жүзім шырыны	1 340 082	912 777	3 821 206	3 902 203	14 551 686	вино виноградное натураль- ное, сусло виноградное
шампан	260 373	70 015	269 019	199 592	1 178 143	шампанское
арақ	3 158 990	3 550 268	4 851 693	7 272 606	25 432 888	водка
ликерден басқа спирттік су- сындар	1 061 674	489 810	1 334 248	1 283 638	20 444 799	спиртовые напитки, кроме ли- керов
өзге алкогольдік ішімдіктер	245 395	37 169	764 569	1 109 366	1 894 071	прочие алкогольные напитки
Темекі өнімдері	13 629 617	6 113 909	22 134 136	23 248 033	87 062 991	Изделия табачные

	Павлодар	Солтүстік Қазақстан	Шығыс Қазақстан	Астана қаласы	Алматы қаласы	
Қаңт	563 891	779 806	17 681 005	3 817 731	15 140 208	Сахар
Наң-тоқаш өнімдері	1 629 930	349 890	1 974 867	3 076 621	4 998 827	Изделия хлебобулочные
Шоколад және қанттан жасалған кондитерлік өнімдер	18 960 652	4 952 784	17 374 660	35 597 994	80 141 797	Шоколад и изделия кондитерские из сахара
Кофе, шай, какао және дәмдеуіштер	2 601 854	1 435 906	3 787 179	10 553 565	25 751 499	Кофе, чай, какао и пряности
Балық, шаян терізілдер және балықылдақ денелілер	1 826 729	1 057 225	2 698 028	6 550 103	27 062 257	Рыба, ракообразные и моллюски
Гомогениделген және диеталық тамақ өнімдері	217 671	1 005 995	805 316	2 326 107	13 561 498	Продукты пищевые гомогенизированные и диетические
Басқа топтамаларға енгізілмеген тамақ өнімдері	9 301 271	5 134 813	8 427 611	18 002 104	382 469 457	Продукты пищевые, не включенные в другие группировки
ұн	363 224	2 132 459	972 932	4 058 187	3 393 658	мука
жарма	425 491	21 453	885 044	3 251 908	2 012 856	крупа
Мұздатылған тамақ өнімдері			30 898		10 792	Продукты пищевые замороженные
Мұздатылмаған тамақ өнімдері, сусындар және темекі өнімдері						Продукты пищевые немзамороженные, напитки и изделия табачные
Йірімжіп	6				132 685	Пряжи
Маталар	915 981	43 867	304 206	16 598 837	6 114 868	Ткани
Төсек және асханалық жаймалар, шымылдықтар және тоқыма материалдарынан жасалған өзге де бұйымдар	153 963	14 997	519 480	12 282 063	4 559 582	Белье постельное и столовое, занавески и изделия прочие из текстильных материалов
Галантереялық тауарлар	56 618	6 225	177 495	33 597	458 858	Товары галантерейные
Киім	916 840	173 571	4 803 008	177 477 323	69 924 826	Одежда
Аяқкиім	553 791	7 685	3 099 003	82 128 720	27 813 958	Обувь
Радио- және телевизиялық, фотографиялық тауарлардан басқа, электр тұрмыстық тауарлар	5 927 373	1 370 190	9 824 587	25 281 297	365 400 968	Приборы бытовые электрические, за исключением радио-, телевизионных и фотографических товаров
Радио-, теле-, бейне-, DVD аппаратуралар	454 721	51 484	656 073	4 591 766	306 204 208	Радио-, теле-, видео-, DVD аппаратура

Жалғасы	Павлодар	Солтүстік Қазақстан	Шығыс Қазақстан	Астана қаласы	Алматы қаласы	Продолжение
Грампластинкалар, магнитофон пленкалар, аудио- және бейнекассеталар, компакт-дискілер, DVD – дискілер фото- және оптикалық тауарлар Шыныдан, фарфордан және қыштар жасалған бұйымдар Тазалағыш құралдар Парфюмерлік-косметикалық тауарлар Фармацевтикалық және медициналық тауарлар және дәрі-дәрмектер Хирургиялық және ортопедиялық аспаптар және құралдар Тұрмыстық жиһаз Жарықтандыру жабдықтары Кілемдер және кілем бұйымдары Сағаттар және зергерлік бұйымдар Пышақ өнімдері және металдан жасалған тұрмыстық ыдыстар Тоздан тоқылған бұйымдар, бондарлық бұйымдар және өзге де тұрмыстық бұйымдар Басқа топтамаларға енгізілмеген, тұрмыстық мақсаттағы бұйымдар және жабдықтар Кітаптар Журналдар және газеттер Кеңсе тауарлары Музыкалық аспаптар Ойындар және ойыншықтар	5 509 138 680 416 790 5 669 885 2 496 181 6 992 888 9 387 836 363 753 799 217 13 661 4 186 136 842 3 248	11 190 517 456 2 992 207 1 282 933 11 977 349 1 065 552 951 153 47 960 8 949 49 200 401 3 161	2 689 498 139 403 1 308 047 8 826 060 2 864 774 28 895 527 8 942 047 4 532 631 1 381 609 158 754 295 930 142 263 48 992	5 076 2 427 238 4 479 428 14 267 324 35 418 086 115 475 133 14 110 957 59 189 260 2 912 449 16 210 055 4 721 976 3 448 645 899 093	2 578 226 7 079 971 8 983 233 110 065 298 103 387 875 190 783 524 92 794 442 25 257 386 18 571 693 319 248 3 630 680 5 179 688 264 509 3 683 551 2 320 501 3 713 047 105 607 479 136 749 5 601 211	Грампластинки, пленки магнитофонные, аудио- и видеокассеты, компакт-диски, DVD - диски (за исключением DVD - диски пустой пленки) Товары фото- и оптические Изделия из стекла, фарфора и керамики Средства чистящие Товары парфюмерно-косметические Товары и препараты фармацевтические и медицинские Приспособления и инструменты хирургические и ортопедические Мебель бытовая Оборудование осветительное Ковры и изделия ковровые Часы и изделия ювелирные Изделия ножовые и посуда бытовая металлическая Изделия плетеные, из пробки, изделия бондарные, изделия деревянные прочие Изделия и оборудование бытового назначения, не включенные в другие группировки Книжки Журналы и газеты Товары канцелярские Музыкальные инструменты Игры и игрушки

Павлодар	Солтүстік Қазақстан	Шығыс Қазақстан	Астана қаласы	Алматы қаласы	Товары спортивніе, включа я
Велосипедтерді қоса, спорт тауарлары	325 632	10 954	910 880	4 665 934	2 805 179
Тері бұйымдар және жол аксессуарлары	41 630	10	104 373	328 286	5 888 835
Почталық маркалар және монеталар	20 852	170	32	26 726	1 649
Жәдігерліктер және суреттер Басқа топтамаларға	7 677 837	1 941 620	164 809	4 027	862 786
енгізілмеген, өзге де тұтыну тауарлары			1 845 573	5 989 566	42 142 874
Компьютерлермен, шалғай жабдықтар және бағдарламалық қамтамасыз ету	2 194 981	832 413	4 331 362	9 728 853	213 330 238
Телекоммуникациялық жабдықтар және оның бөліктері	232 880	102 630	238 793	1 861 144	197 536 706
Электронды жабдықтар және оның бөліктері	128 960	30 113	1 082 325	77 467	Оборудование электронное и его части
Аудио- және бейнетаспалар және дискеталар, магнитті және оптикалық бос дискілермен (CD және DVD)	4 383		5 673	2 375	2 888 584
Тракторды қоса, ауыл және орман шаруашылығына арналған құрал-жабдықтар, машиналар, жабдықтар	160 993	2 461 795	4 006 234	54 080 514	7 627 667
Көгалдар мен бақтарға арналған құрал-жабдықтар, машиналар және жабдықтар	215 075 5 208	17 497 11 931	455 740 150 576	688 012 6 950	2 473 611 36 575
Ағаш өңдейтін станоктар	150 575	80 569	2 603 876	180 758	1 636 663
Металл өңдейтін станоктар	730 599	36 040	1 355 688	1 104 367	4 582 660
Өзге де материалдарды өңдеу					Станки деревообрабатывающие Станки для обработки материалов прочих

Жалғасы	Павлодар	Солтүстік Қазақстан	Шығыс Қазақстан	Астана қаласы	Алматы қаласы	Продолжение
Кен өндіру өнеркәсібі, құрылысқа, соның ішінде азаматтық құрылысқа арналған машиналар	2 345 255	77 553	2 852 439	3 653 764	86 928 860	Машины для горнодобывающей промышленности, строительства, в том числе для строительства гражданского
Тігін және тоқыма машиналарын қоса, тоқыма өнеркәсібіне арналған машиналар	8 095	3 687	26 043	97 868	3 019 224	Машины для текстильной промышленности, включая
Кеңсе жиһазы	76 020	83 671	559 556	3 364 053	3 133 685	Машины швейные и вязальные
Өзге де кеңсе машиналары және жабдықтары	184 322	2 512	45 422	83 159	27 030 073	Мебель офисная
Автомобильдер, мотоциклдер және велосипедтерден басқа, көлік құралдары	45 520 097	8 860	448 681	54 485	86 965	Средства транспортные, кроме автомобилей, мотоциклов и велосипедов
Машиналар және жабдықтарға байланысты пайдалану материалдары мен керек-жарақтары	174 246 070	1 082 789	3 061 049	23 988 269	27 994 784	Материалы и принадлежности эксплуатационные, связанные с машинами и оборудованием
Көтеру көлігі жабдықтары	598 318	350 374	3 433 629	6 690 572	9 239 437	Оборудование подъемно-транспортное
Тамақ өнімдері, суындар мен темекі өндіруге арналған жабдықтар	2 318	90 519	39 080	356 219	712 046	Оборудование для производства пищевых продуктов, напитков и табака
Электр байланыс жабдығын қоса, кәсіби электр жабдықтары мен электр аспаптары және электр материалдары	23 266 875	1 703 077	11 857 252	30 162 562	598 062 852	Электрооборудование и электроприборы профессиональные и электроматериалы, включая оборудование электросвязи
Жалпы және арнаулы мақсаттарға арналған өзге де машиналар, аспаптар, жабдықтар	9 928 481	2 213 414	5 674 003	11 323 648	140 183 343	Машины, приборы, оборудование для общих и специальных целей прочими
Қатты отындар	11 483 630	2 604 906	31 523 182	2 506 182	15 420 776	Топливо твердое
тас көмір	5 681 395	2 561 233	31 056 553	2 453 982	13 079 782	уголь каменный
лигнит (қояр көмір)	5 090 475	24 671	8 915			лигнит (уголь бурый)
ағаш отыны		3 134			10 361	топливо древесное
Бензин	19 714 094	67 960 710	19 907 449	40 919 551	124 975 154	Бензин

	Павлодар	Солтүстік Қазақстан	Шығыс Қазақстан	Астана қаласы	Алматы қаласы	
Сұйық, газ тәрізді отындар және осыған ұқсас өнімдер	39 775 662	50 271 533	22 189 065	135 459 923	772 021 523	Топливо жидкое и газообразное прочее и продукты аналогичные
шілкі мұнай (көмірсутектердің табиғи қоспасы), битуминозды минералдардан алынған						нефть сырая (природная смесь углеводородов), вклю- чая нефть, полученную из
мұнайды қоса алғанда	956 250	343 390		14 160	175 286 206	минералов битуминозных
сұйық немесе газ тәрізді күйдегі табиғи газ			9 864			газ природный в жидком или
керосин	623		21 197		44 408 632	газообразном состоянии
газойльдер (дизельді отын)	12 719 982	42 317 749	15 158 477	94 485 309	5 093 780	керосин
оттық мазут	1 268 449	1 998 892	1 496 475	25 072 425	178 530 600	газойли (топливо дизельное)
сұйылтылған пропан және бу- тан	1 821 405	772 181	642 070	966 761	9 517 882	мазут топочный
майлайтын материалдар	711 296	802 661	3 527 227	2 651 216	45 007 315	пропан и бутан, сжиженные
Темір кендері			15 176	74 737	28 450 056	материалы смазочные
Түсті металдардың кендері	680		174 206	2 385 550	10 881 201	Руды железные
Бастапқы пішіндегі қара металдар	30 151 261	3 736 453	32 310 504	58 944 686	5 758 558	Руды металлов цветных
Бастапқы пішіндегі түсті металдар	1 428 442	47 980	4 153 938	3 823 878	116 485 667	Металлы черные в первичных формах
Өңделмеген сүрек	68 122	27 935	351 558		44 975 133	Металлы цветные в первичных формах
Сүректі бастапқы өңдеу өнімдері	2 126 768	1 062 601	2 472 475	1 770 953	6 497	Древесина необработанная
Санитарлық-техникалық жабдықтар	131 372	77 254	1 316 602	3 356 028	12 016 050	Продукты первичной обработки древесины
Лақау-бояу (боюлар, лактар және эмальдар) тауарлары	1 548 840	1 205 499	2 543 425	9 768 025	7 169 329	Оборудование санитарно- техническое
Табақты шыны	319 007	459 414	668 592	1 200 599	12 631 629	Товары лакокрасочные (краски, лаки и эмали)
Өзге де құрылыс материалдары	20 166 271	10 449 801	17 294 827	96 946 993	807 977	Стекло листовое
Тұсқағаздар	60 302	165 523	387 521	9 930 643	72 589 424	Материалы строительные прочие
Еден жабындары (кілемдерді қоспағанда)	153 718	100 022	1 184 790	7 802 014	1 503 290	Обои
Металл арматура	4 293 904	173 618	3 604 213	7 491 221	2 472 602	Покрытия напольные (за исключением ковров)
					18 074 267	Арматура металлическая

Жалғасы	Павлодар	Солтүстік Қазақстан	Шығыс Қазақстан	Астана қаласы	Алматы қаласы	Продолжение
Жылыту және су құбыры жабдықтары, пайдалану материалдары және жабдықтары	16 902 766	2 291 091	7 709 189	27 382 028	260 825 247	Оборудование отопительное и водопроводное, материалы эксплуатационные и принадлежности
Қол аспабы	4 043 573	140 480	1 180 918	1 749 401	25 009 317	Инструменты ручные
Тыңайтқыштар және агрохимиялық тауарлар	1 148 686	2 126 279	2 019 619	33 742 748	6 437 720	Удобрения и товары агрохимические
Өзге де химиялық өнеркәсіптік заттар	5 480 648	522 598	8 574 514	1 907 699	115 339 954	Вещества химические промышленные прочие
Қағаз және кеңсе-қағазы тауарлары	78 520	134 402	80 002	613 207	42 010 714	Бумага и товары бумажно-беловые
Тоқыма тапшықтары	14 450	8	3 810	34 701	204 321	Волокна текстильные
Бастапқы пішіндегі пластмассалар және резеңке тауарларынан басқа, басқа топтамаларға енгізілмеген аралық тауарлар	1 578 932	611 273	2 116 381	908 437	45 926 211	Пластмасса и резина в первичных формах
Қалдықтар және сынықтар	362 764	263 245	1 577 632	3 229 297	32 114 684	Товары промежуточные, кроме сельскохозяйственных, не включенные в другие группировки
Мамандандырылмаған көтерме сауда	4 656 003	2 117 720	15 227 766	2 226 777	5 118 852	Отходы и лом
	3 616 350	1 691 693	20 568 326	406 632 467	1 007 713 854	Неспециализированная оптовая торговля

Әдіснамалық түсініктемелер

Бөлшек сауда – халыққа жеке тұтыну және үйде пайдалану немесе кәдеге жарату үшін жаңа және бұрын пайдаланылған тауарларды қайта сату (өңдемей сату).

Бөлшек сауданың нақты көлемінің индексі – ағымдағы кезеңде базистегімен салыстырғанда тауар массасын сату көлемінің (тауар айналымының сандық факторының) өзгерісін сипаттайтын салыстырмалы көрсеткіш.

Тауар қорлары – сауда кәсіпорындарында, қоймаларда, белгілі күнге жолда болатын ақшаға немесе табиғи шағылған тауарлар мөлшері.

Көтерме сауда – жаңа және бұрын пайдаланылған тауарларды бөлшек сауда сатушыларға, өнеркәсіп, коммерциялық, институционалдық, кәсіби пайдаланушыларға немесе басқа да көтерме сауда сатушыларына, сондай-ақ осы тұлғалар мен компаниялар атынан сатып алатын агенттер мен маклерлерге қайта сату (өңдемей сату).

Тамақ өнімдері мен сусындарды ұсыну бойынша қызметтер (қоғамдық тамақтандыру) – тұтыну үшін дайын тағамдарды, сусындарды мейрамханаларда, барларда, кафелерде, таверналарда, асханаларда және тағы басқаларда сату, өзі шығарған өнімдерді, сондай-ақ тез арада пайдалануға жарамды басқа азық-түлік тауарларын өндірумен, өңдеумен, өткізумен және тұтынуды ұйымдастырумен байланысты кәсіпкерлік қызмет.

Сауда базары – шаруашылық қызмет көрсетудің тұрақты негізде қызмет ететін басқару және қорғаудың орталықтандырылған функцияларымен қамтылған, сауда қызметіне арналған, айналадағы аумақтан

Методологические пояснения

Розничная торговля – перепродажа (продажа без переработки) новых и бывших в употреблении товаров населению для личного потребления, домашнего использования или утилизации.

Индекс физического объема розничной торговли – относительный показатель, характеризующий изменение объема продажи товарной массы (количественного фактора товарооборота) в текущем периоде по сравнению с базисным.

Товарные запасы – количество товаров в денежном или натуральном выражении, находящихся в торговых предприятиях, на складах, в пути на определенную дату.

Оптовая торговля – перепродажа (продажа без переработки) новых и бывших в употреблении товаров розничным торговцам, промышленным, коммерческим, институциональным или профессиональным пользователям или же другим оптовым торговцам, а также лицам, исполняющим обязанности агентов или маклеров при покупке товаров от имени таких лиц или компаний, или продаже им товаров.

Услуги предоставления продуктов питания и напитков (общественное питание) – продажа готовой пищи для потребления, напитков в ресторанах, барах, кафе, тавернах, закусочных, столовых и других, иными словами предпринимательская деятельность, связанная с производством, переработкой, реализацией и организацией потребления собственной продукции, а также других продовольственных товаров, пригодных для немедленного употребления.

Торговый рынок – обособленный имущественный комплекс с централизацией функций хозяйственного об-

қоршалған және өзінің аумағы шегінде автокөлік құралдарының тұрағына арналған алаңымен қамтамасыз етілген оқшауландырылған мүлдітік кешен.

Базарлардағы сауда орны – саудалық жабдық және тауар қорын сақтау, тауарларды қою үшін жабдықталған сөрелері бар, сату үшін арналған, сатушының жұмыс аймағы.

Шағын кәсіпорындарға жұмыспен қамтылғандар санының 50 адамға дейінгі кәсіпорындар, орта - 51-ден 250-ге дейінгі, ірі - 250 адамнан аса кәсіпорындар кіреді.

служивания территории, управления и охраны, действующий на постоянной основе, изолированный от прилегающей территории, предназначенный для торговой деятельности и обеспеченный площадкой для стоянки автотранспортных средств в пределах границ своей территории.

Торговое место на рынке – зона работы продавца (продавцов), оборудованное прилавком для расположения товаров, торгового инвентаря и хранения запаса товаров, предназначенных для продажи.

К малым предприятиям относятся предприятия с численностью занятых работников до 50 человек, к средним - от 51 до 250 человек, крупным свыше 250 человек.

Қазақстан Республикасындағы бөлшек
және көтерме сауда/
Статистикалық жинақ /
Астана қаласы, 2014 жыл

Розничная и оптовая торговля в
Республике Казахстан/
Статистический сборник /
г. Астана 2014г.

Шығаруға жауапты:
Қызмет көрсету және энергетика
статистикасы басқармасы
Басқармасы басшысы
З.Р. Якупова
тел. +7 (7172) 74 90 60

Ответственный за выпуск:
Управление статистики услуг
и энергетики
Руководитель управления
Якупова З.Р.
тел. +7 (7172) 74 90 60

«Prosper print» ЖШС типографиясы
Мекенжай: Астана қаласы,
Ақжол көшесі, 51
тел. +7 (7172) 68 27 37

Типография ТОО «Prosper print»
Адрес: г. Астана,
ул. Ақжол, 51
тел. +7 (7172) 68 27 37